

GMO CLOUD

GMOクラウド株式会社 証券コード：3788

2016年12月期 第3四半期決算概要

当資料取扱上のご注意

本資料に記載された内容は、2016年11月7日現在において、一般的に認識されている経済・社会等の情勢ならびに当社が合理的と判断した一定の前提に基づいて作成されておりますが、経営環境の変化等の事由により、予告なしに変更される可能性があります。

目次

1. GMOクラウド会社概要
2. 2016年12月期第3四半期決算概要
3. 事業概況
 - ✓ クラウド・ホスティング事業
 - ✓ セキュリティ事業
 - ✓ IAM事業
 - ✓ ソリューション事業

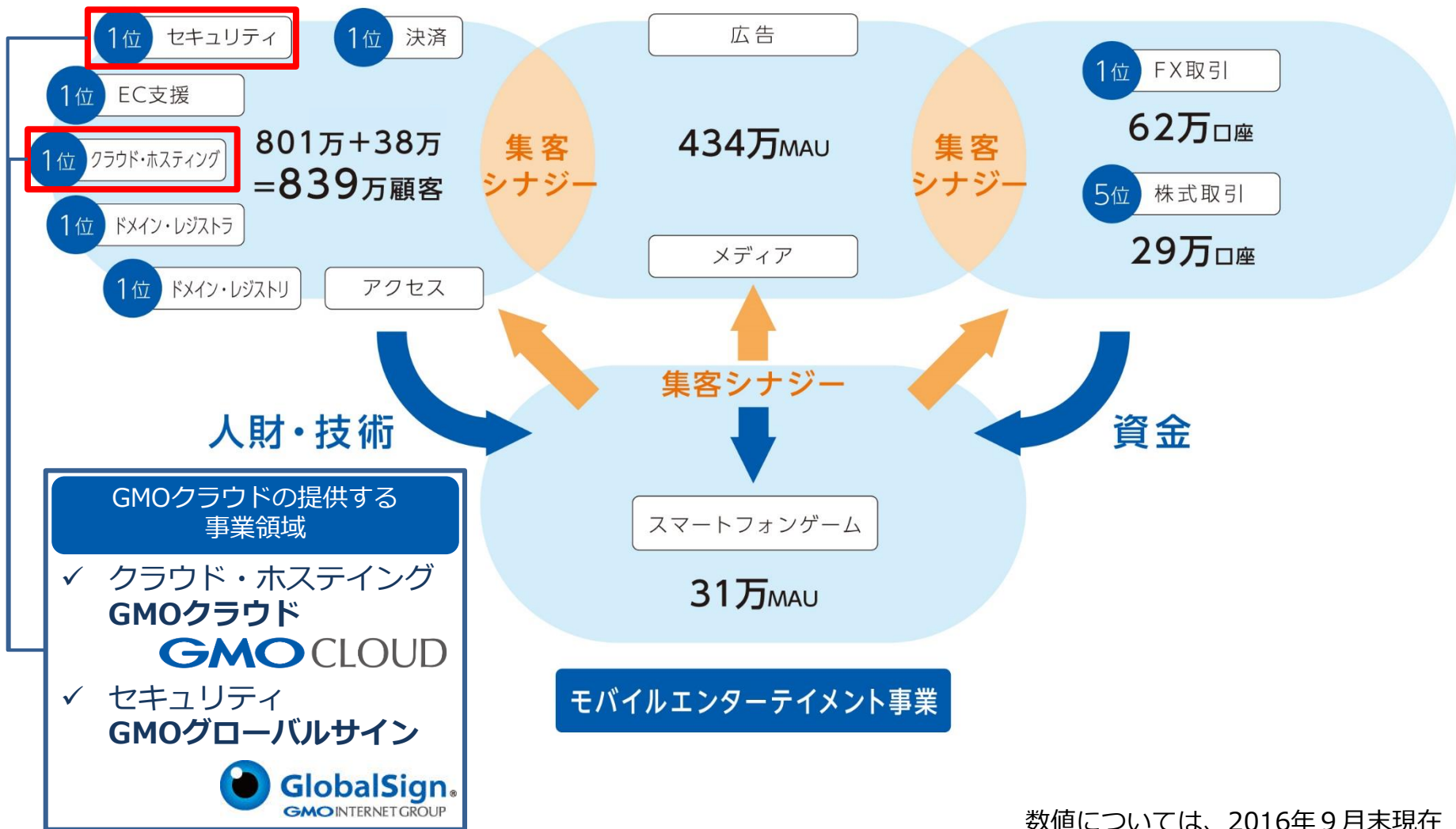
1. GMOクラウド会社概要

会社名	GMOクラウド株式会社
証券コード	3788 (東証一部)
設立	1997年 5 月 株式会社アイル
事業内容	総合インターネットサービスの提供
主力事業	クラウド・ホスティング事業 (クラウドサービス・ホスティングサービス) セキュリティ事業 (電子認証サービス) I A M 事業 (ID一元管理・フェデレーションプラットフォーム) ソリューション事業 (Webソリューション、翻訳特化クラウドソーシング、ネットワークエンジン、エネルギーマネジメント、電子契約)
親会社	GMOインターネット株式会社 (東証一部 : 9449) 被持株比率51.3% * 2001年5月 GMOインターネットグループへ参加
子会社	14社 連結13社(国内6社、海外7社) 非連結1社 (2016年9月末現在)
従業員数	連結804名 (2016年9月末現在)

インターネットインフラ事業

インターネット広告・メディア事業

インターネット証券事業



数値については、2016年9月末現在

【インターネットの安全を支える】

1. 安全なクラウド基盤の提供
(クラウド・ホスティング事業)
2. 電子認証により、通信（取引）を守る
(セキュリティ事業)
3. ID管理により、利用者の入り口を守る
(IAM事業)

【企業のクラウド利用を支える・便利にする】

4. 「O2Oアプリ」「翻訳特化クラウドソーシング」
「ネットワークエンジン」
「エネルギーマネジメント」「電子契約」
(ソリューション事業)

2. 2016年12月期 第3四半期決算概要

業績及びセグメント情報

業績

売上高： **8,883** 百万円、営業利益： **655** 百万円

経常利益： **589** 百万円、親会社帰属利益： **418** 百万円

※親会社株主に帰属する四半期純利益

各セグメントの状況

クラウド・ホスティング事業

- Webサイトの安全性を高める米国SiteLock社の「SiteLock」提供開始
- Webサイトのバックアップ&復元サービス「torocca! byGMO」提供開始

セキュリティ事業

- GMOグローバルサイン社株式10.4%追加取得し完全子会社化
- マイナンバー制度対応オンライン本人確認サービス提供開始

I A M 事業

- GMO GlobalSign Oyの全株式を譲渡、非子会社化

ソリューション事業

- 電子契約サービス、従来の「実印版」よりお手軽な「認印版」の提供開始
- O2O おみせアプリ、国内外DL数49万件を達成
- スピード翻訳、「越境」テーマの案件増加

2016年 第3四半期連結決算概要[累計比較]

セキュリティ事業が好調推移、また、クラウド・ホスティング事業ののれん償却費用減少により前年同期に比し増収増益

単位：百万円	2015 3Q	2016 3Q	前年同期比
売上高	8,281	8,883	+7.3%
営業利益	240	655	+173.2%
経常利益	340	589	+72.9%
親会社帰属 四半期純利益 ※1	250※2	418	+66.9%

※1. 2015年は四半期純利益として記載

※2. 特別利益として、投資有価証券、子会社株式売却益を合わせて222百万円計上

- ✓ セキュリティ事業は、為替の影響があったものの、順調に売上増加
- ✓ クラウド・ホスティング事業は、のれん償却費用減少により利益増加

売上高				営業利益			
セグメント	2015年 3Q	2016年 3Q	前年 同期比	セグメント	2015年 3Q	2016年 3Q	前年 同期比
クラウド・ホスティング	4,351	4,225	-2.9%	クラウド・ホスティング	125	297	+136.7%
セキュリティ	3,158	3,833	+21.4%	セキュリティ	555	798	+43.8%
I A M	132	154	+16.3%	I A M	-360	-381	-
ソリューション	757	808	+6.8%	ソリューション	-81	-61	-
消去又は 全社	-118	-138	-	消去又は 全社	0	3	-
連結計	8,281	8,883	+7.3%	連結計	240	655	+173.2%

2016年 第3四半期セグメント情報 [前四半期比較]

- ✓ セキュリティ事業が好調に推移し、事業を牽引
- ✓ クラウド・ホスティング事業は、広告費、人材採用費等の増加により減益

売上高		百万円	
セグメント	2016年 2Q	2016年 3Q	前四半期 比
クラウド・ ホスティング	1,401	1,437	+2.6%
セキュリティ	1,155	1,516	+31.2%
I A M	69	40	-41.5%
ソリューション	268	259	-3.3%
消去又は 全社	-43	-51	-
連結計	2,851	3,202	+12.3%

営業利益		百万円	
セグメント	2016年 2Q	2016年 3Q	前四半期 比
クラウド・ ホスティング	97	87	-10.6%
セキュリティ	202	385	+90.6%
I A M	-104	-140	-
ソリューション	-25	-17	-
消去又は 全社	0	3	-
連結計	170	317	+86.7%

2016年 第3四半期連結決算概要[四半期比較]

- ✓ 3Qはセキュリティ事業の大型案件の影響で好調推移
- ✓ 特別利益として、グローバルサインOy株式譲渡益32百万円を計上

単位： 百万円	2015年 3Q※ ¹	2015年 4Q※ ²	2016年 1Q	2016年 2Q	2016年 3Q
売上高	2,661	2,997	2,829	2,851	3,202
営業利益	23	240	167	170	317
経常利益	23	219	119	133	335
親会社帰 属利益※ ³	-61	76	20	101	296

※1.GMOクラウドアメリカ、GMOクラウドシンガポールは会社売却、2015年3Q連結対象外

※2.セキュリティ事業GMO GlobalSign インドを連結開始

※3.2015年は四半期純利益として記載

連結貸借対照表

単位：百万円	2015年12月末	2016年9月末	増減率	主な資産増減要因
流動資産	5,620	4,868	-13.4%	✓ 現金預金の減少 167百万円
(現金預金)	3,330	3,162	-5.0%	
(売掛金)	1,379	1,213	-12.0%	✓ 売掛金の減少 166百万円
固定資産	3,595	3,015	-16.1%	
(ソフトウェア)	421	360	-14.5%	✓ のれんの減少 1,026百万円
(のれん)	1,034	8	-99.2%	
(投資有価証券)	326	459	+40.9%	✓ 関係会社株式の 減少
(関係会社株式)	304	26	-91.4%	277百万円
資産合計	9,216	7,883	-14.5%	
負債	3,774	3,414	-9.5%	主な負債増減要因
(前受金)	1,499	1,332	-11.1%	✓ 前受金の減少 166百万円
(借入+リース債務)	761	716	-5.9%	
純資産	5,441	4,468	-17.9%	✓ 未払費用の減少 83百万円
(株主資本)	5,274	4,494	-14.8%	
(その他包括利益累計)	6	-52	-	
(非支配株主持分)	160	26	-83.3%	
負債・純資産合計	9,216	7,883	-14.5%	

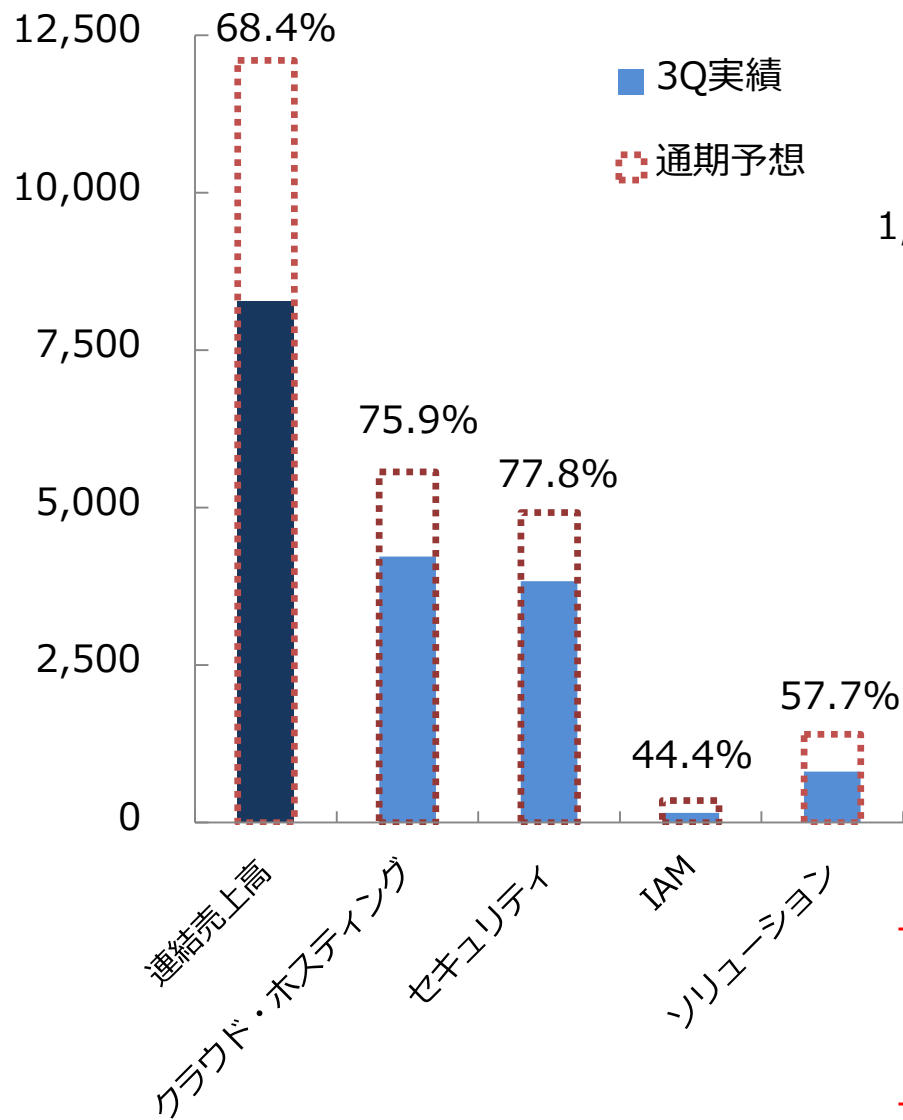
キャッシュ・フロー概要

フリーキャッシュ・フロー※は、1,218百万円となりました

単位：百万円	2015年 3Q	2016年 3Q	
営業キャッシュ・フロー	1,089	1,259	税前四半期純利益 623百万円 減価償却費 447百万円 のれん償却額 195百万円 法人税等の支払額 231百万円
投資キャッシュ・フロー	283	-41	固定資産の取得 756百万円 長期貸付金の貸付支出 159百万円
財務キャッシュ・フロー	-400	-1,599	関係会社株式売却収入 151百万円 グローバルサインOy売却収入 709百万円
現金同等物の増減額	897	-667	
現金及び現金同等物の 期末残高	3,588	3,102	グローバルサイン（日本） 株式追加取得による支出 1,115百万円 配当金の支払額 163百万円

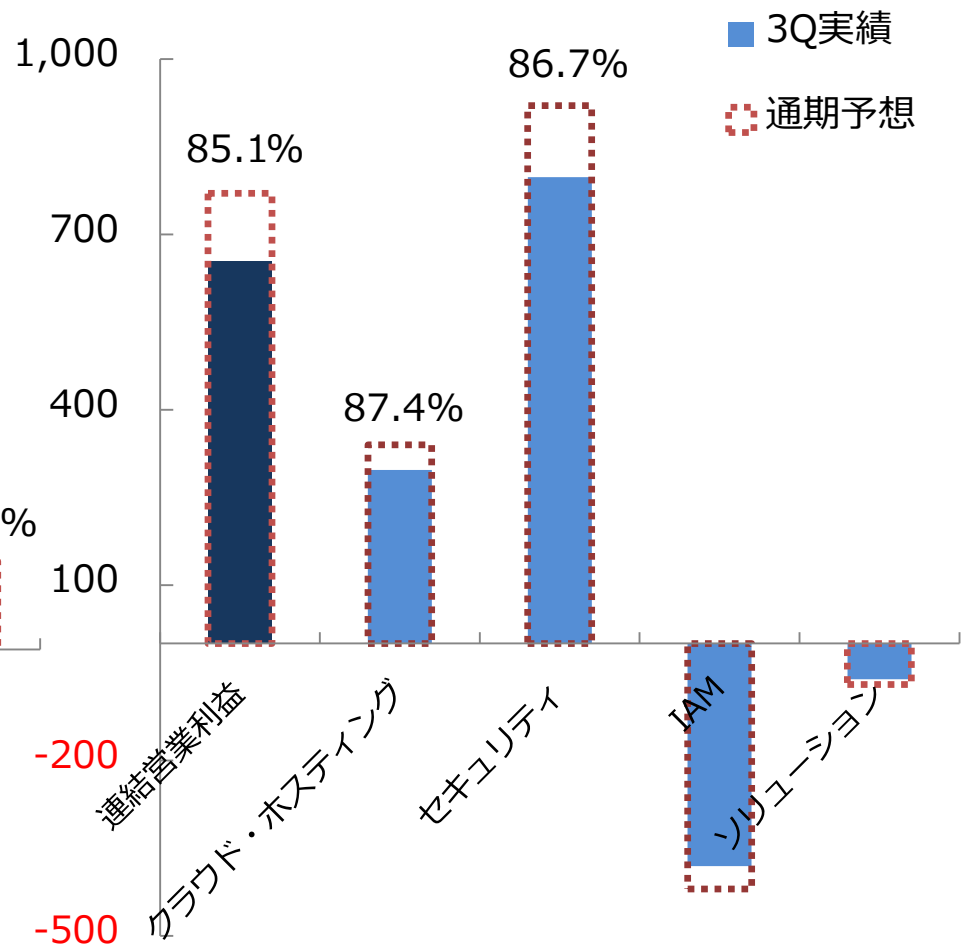
※営業キャッシュ・フローから投資キャッシュ・フローを差し引き算出

売上高



営業利益

単位：百万円
(%は達成率)



2016年12月期通期業績予想（修正後）

【本日、通期業績予想の上方修正を実施】

主な要因は、セキュリティ事業が一時的な大型案件獲得により好調推移したことと、GlobalSign Oy株式譲渡によるのれん費用減少効果

単位:百万円	2015年12月期 (実績)	2016年12月期 (予想)	2015年比
売上高	11,278	12,100	+7.3%
営業利益	480	770	+60.3%
経常利益	559	700	+25.0%
親会社株主 利益※	327	451	+38.0%
1株当たり 純利益(円)	28.10	39.00	-

※ 2015年は当期純利益として記載

営業利益を当初予想より、クラウド・ホスティング事業13%、セキュリティ事業15%の上方修正を実施

売上高

単位： 百万円	2015年 12月期 (実績)	2016年 12月期 (予想)	2015年比
クラウド・ ホスティング	5,736	5,567	- 2.9%
セキュリティ	4,401	4,924	+11.9%
IAM	214	347	+62.2%
ソリューション	1,087	1,400	+28.8%
消去又は 全社	-162	-138	—
連結計	11,278	12,100	+7.3%

営業利益

単位： 百万円	2015年 12月期 (実績)	2016年 12月期 (予想)	2015年比
クラウド・ ホスティング	208	340	+63.5%
セキュリティ	832	920	+10.6%
IAM	-473	-420	—
ソリューション	-88	-70	—
調整	0	0	—
連結計	480	770	+60.3%

3. 事業概況

クラウド・ホスティング事業

法人向けクラウドソフトサービス、新たに2サービス追加

- ✓ **SiteLock, LLCと提携し、
Webセキュリティサービス「SiteLock」※提供開始**

※オープンソースのCMSツールで構築されたWebサイトの脆弱性を定期的に診断し、不正な改ざんやマルウェアの検知・駆除を行う診断サービス

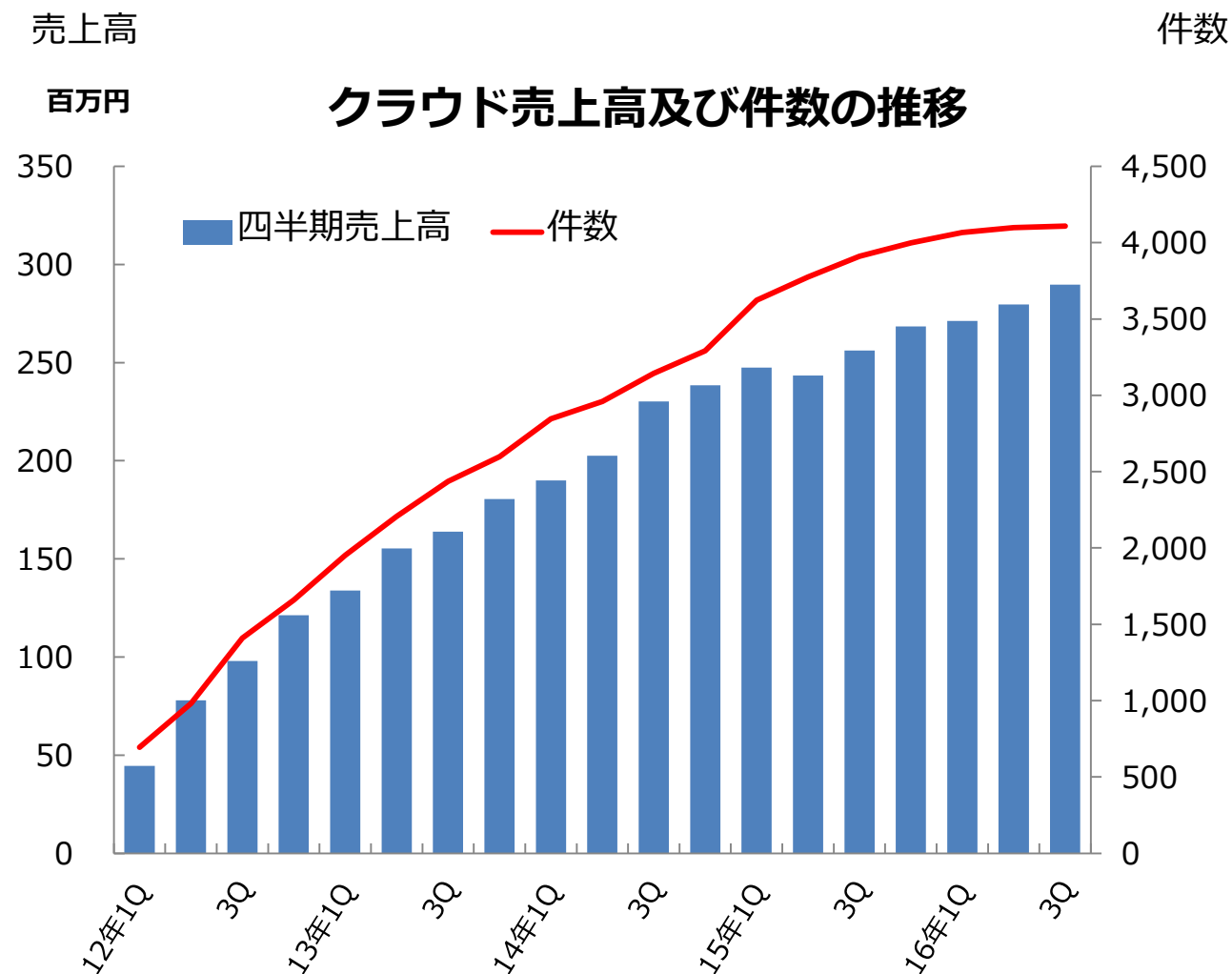


- ✓ **Webサイトとデータベースのバックアップ&
復元サービス「torocca! byGMO」を提供開始**

データの自動保存、ワンクリック復元及びモニター機能を備えながら、業界最安級で利用できる



利用者件数4,100件突破！提供件数増加



2016年第3四半期

売上高：289百万円

前年同期比：

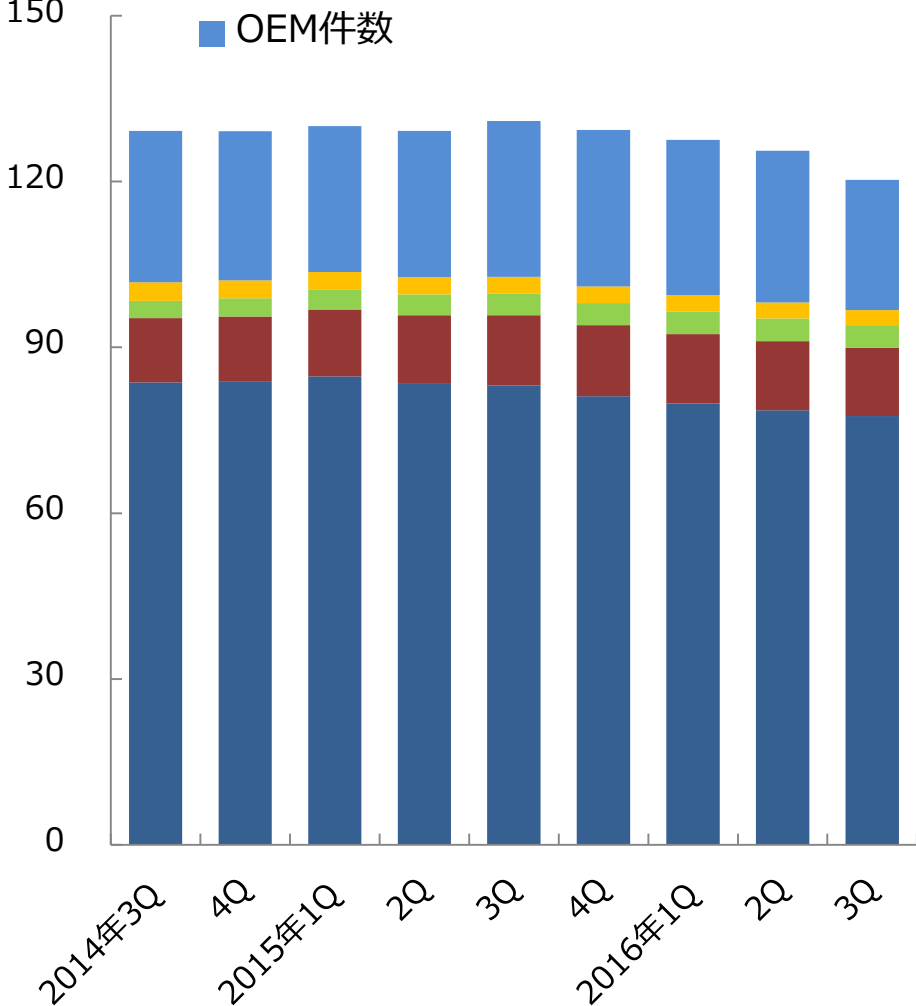
+13.1%

四半期別 商材別件数

四半期別 商材別売上高

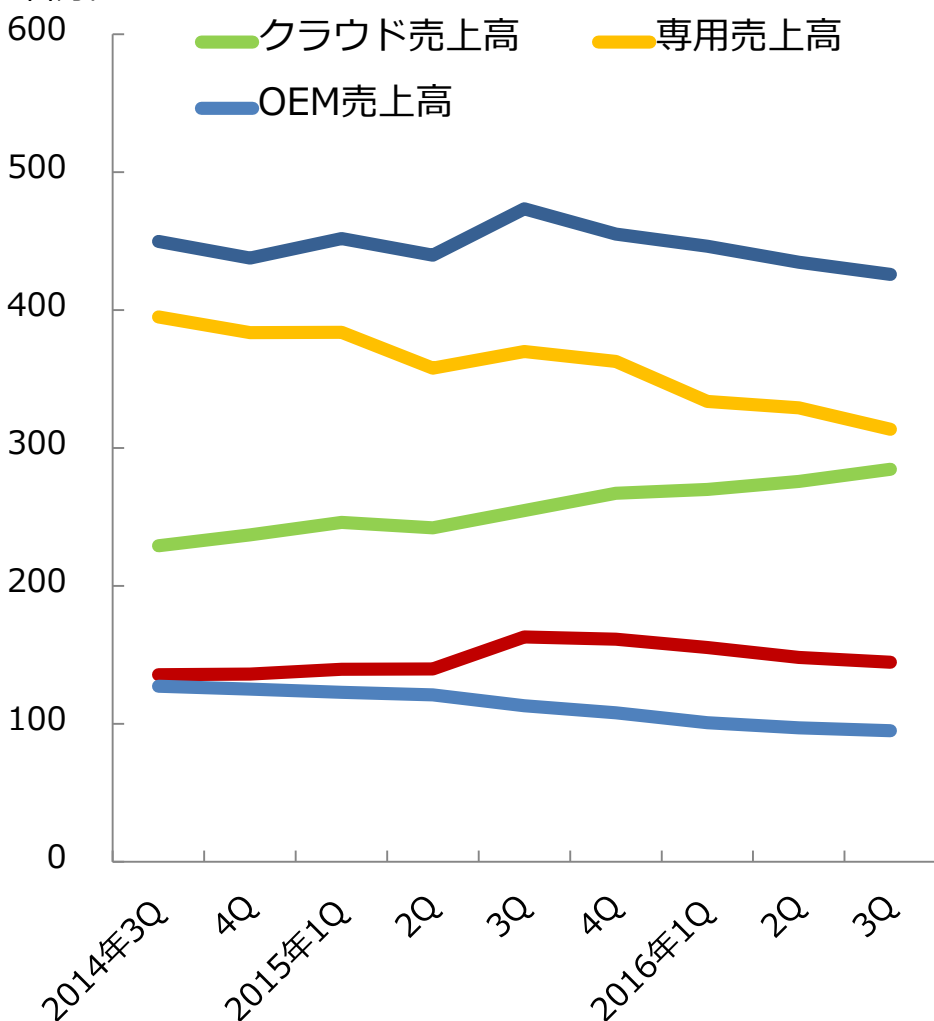
単位：
千件

- 共用件数
- クラウド件数
- OEM件数
- VPS件数
- 専用件数



単位：
百万円

- 共用売上高
- クラウド売上高
- OEM売上高
- VPS売上高
- 専用売上高



※ 集計元データ変更のため、今回より過去データに遡及して数値を変更

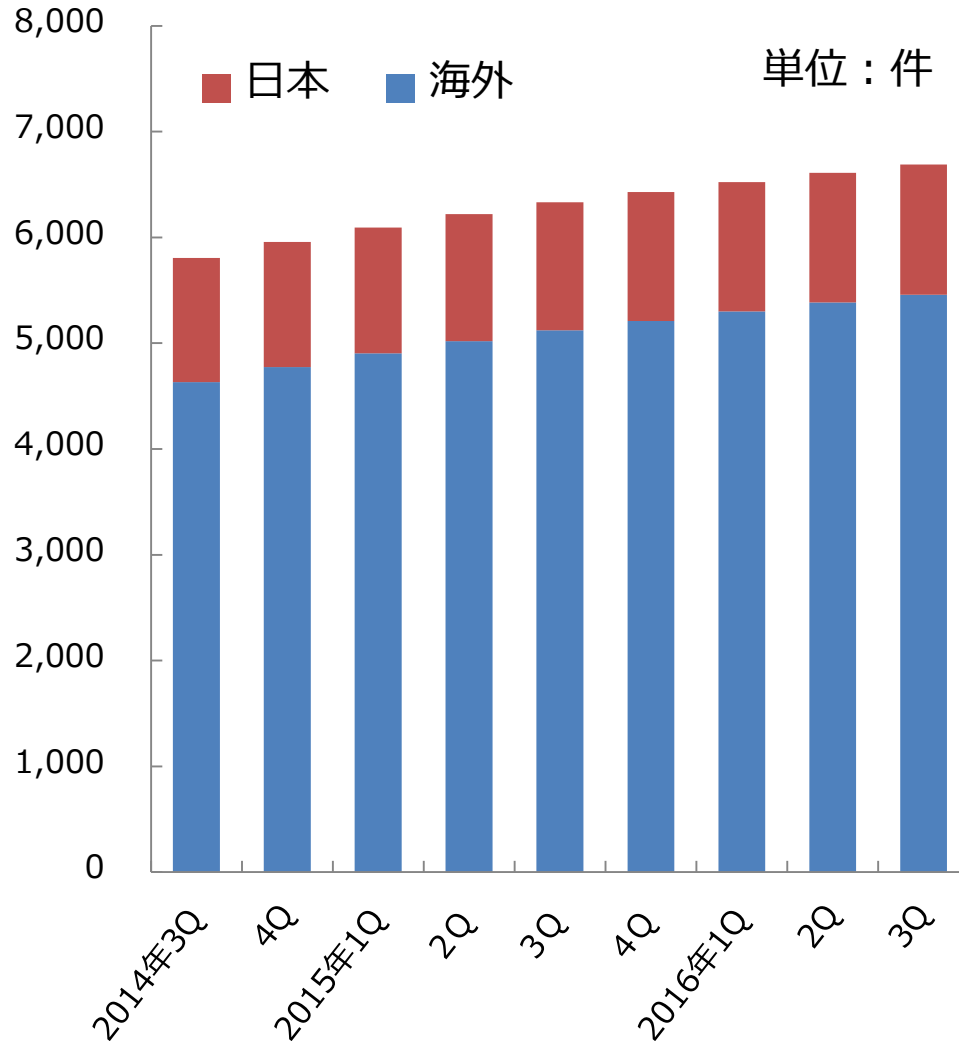
3. 事業概況

セキュリティ事業

- ✓ GMOグローバルサイン社株式10.4%追加取得し完全子会社化
- ✓ GMOクリック証券へ、「マイナンバー制度対応オンライン本人確認サービス」※1提供決定。証券業界初の試み
 - ※1: マイナンバーカードを利用した本人確認サービス
総務大臣の認定を受けたGMOグローバルサインを含む7社のみ確認可能
- ✓ MobileIron※2日本支社と協業。GMOグローバルサインのクライアント証明書・管理サービスを同社モバイルデバイス管理サービスに提供決定
 - ※2: MobileIron（モバイルアイアン）社は、米国大手モバイルデバイス管理サービスプロバイダー



代理店数推移



順調に海外代理店数を拡大

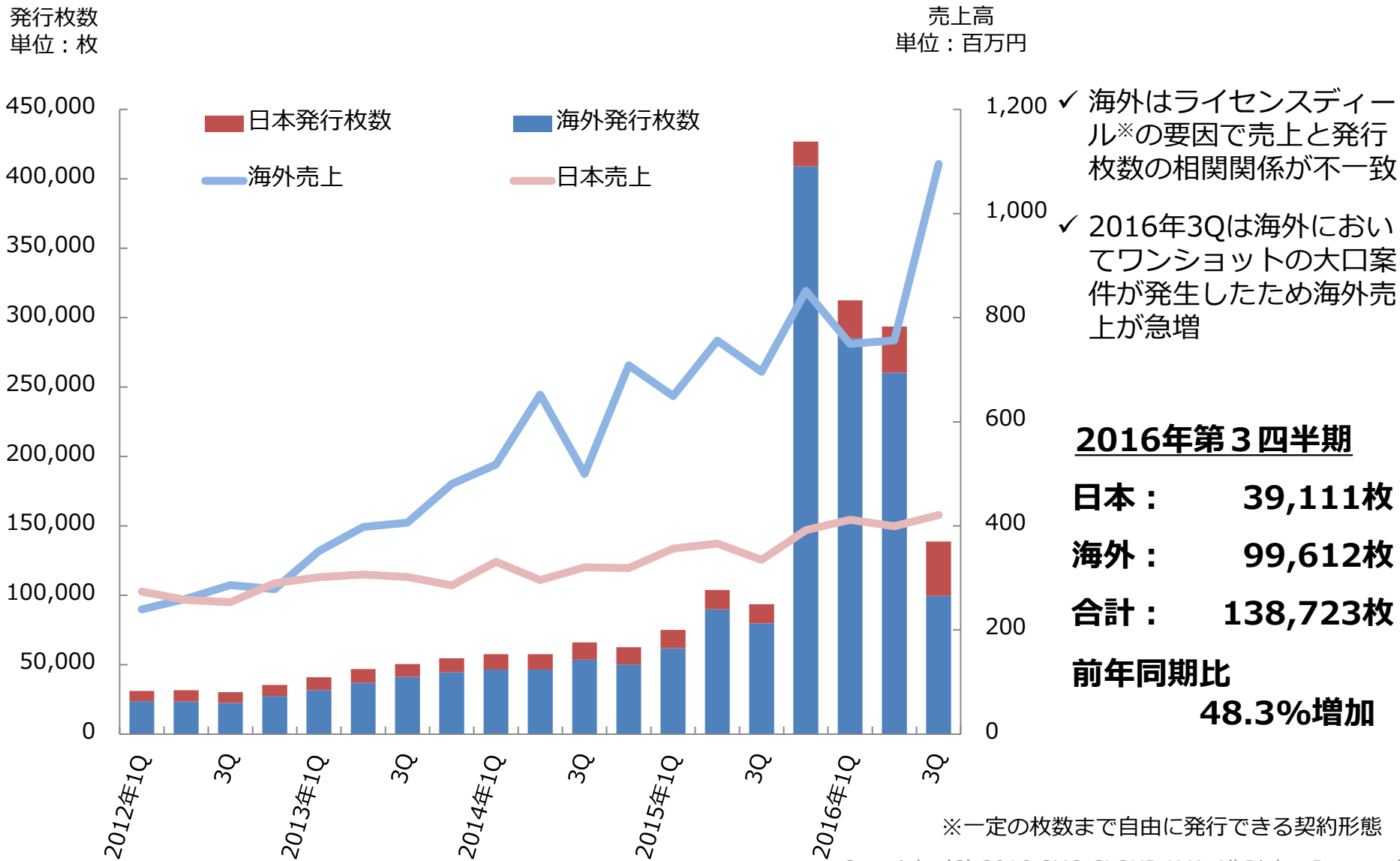
2016年第3四半期

日本： 1,231件

海外： 5,459件

合計： 6,690件

SSLサーバ証明書発行枚数推移




3. 事業概況

I A M※ 事業

※ IAMとは、複数アカウント(ID)を統合管理し、さらにアクセスの範囲や権限なども詳細に設定し認証するシステム

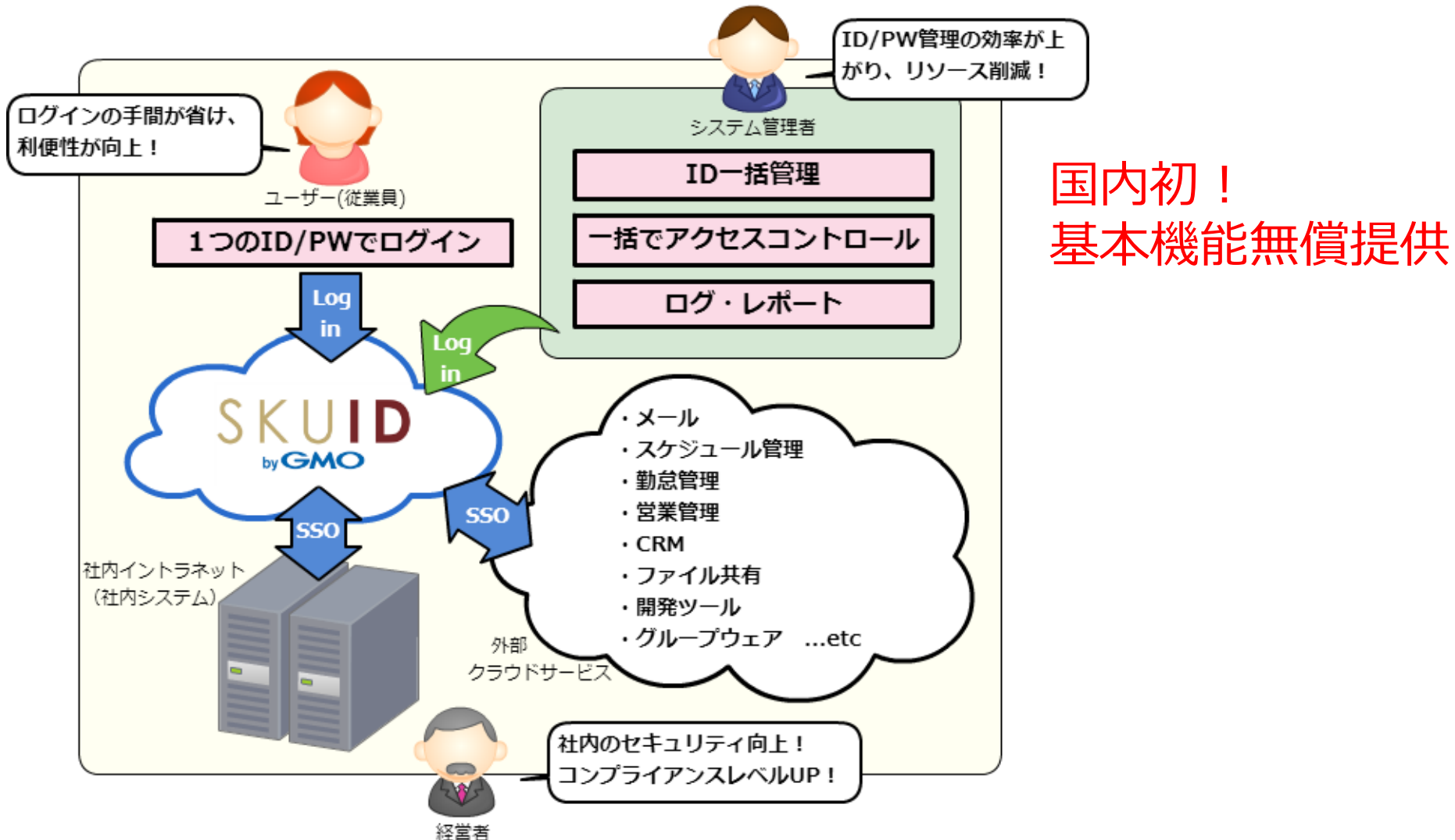
GMO GlobalSign Oyの全株式を譲渡

- ✓ GMOグローバルサイン社と英国グローバルサイン社が保有する同社の全株式をPaul Turret氏、Steven Waite氏に譲渡
- ✓ 今後、GMOグローバルサイン社独自でクラウドベースのIAM事業を展開
- ✓ 技術、販売及びサービス等において同社との関係を維持するため、同社発行の新株予約権を無償取得

- 
- ✓ **当該売却により、年間2.8億円のものれん償却費用の削減**
→ 本年は、4Q四半期 7千万円程度の利益押し上げ効果
 - ✓ **当第3四半期に、特別利益として連結3.2千万円計上**

「IDアクセス管理サービス SKUID byGMO」の進捗状況

- ✓ 開発が遅れ、無償β版を9月に提供開始。12月に正式版を提供開始予定
- ✓ 現在、**約70件**のサービスが「SKUID」で1つのIDとPWで接続可能



3. 事業概況

ソリューション事業

「電子契約サービス」、実印版に加え認印版をリリース



月額 1 万円～



基本無料



基本無料

国内初 実印・認印・管理の
オールインワン電子契約サービスを実現

- ✓ 従来の電子契約サービス「実印版」：
実在認証を強化、相手方もアカウント・電子証明書の取得が必須
- ✓ 電子契約サービス「認印版」：
新たなサービスとして、相手方にメールアドレスさえあれば利用可能

O2O※¹集客支援アプリ制作サービス

- ✓ ダウンロード数は、国内40万件、海外9万件
- ✓ 導入店舗数は、9月末現在 1,877件

主な機能・特徴

GMO おみせアプリ



画面イメージ

スライド写真
好きなサイト・ブログ
へのリンクが可能

メイン機能
スタンプ、来店履歴等

基本機能
予約、地図、決済、
Beacon機能等

機能追加

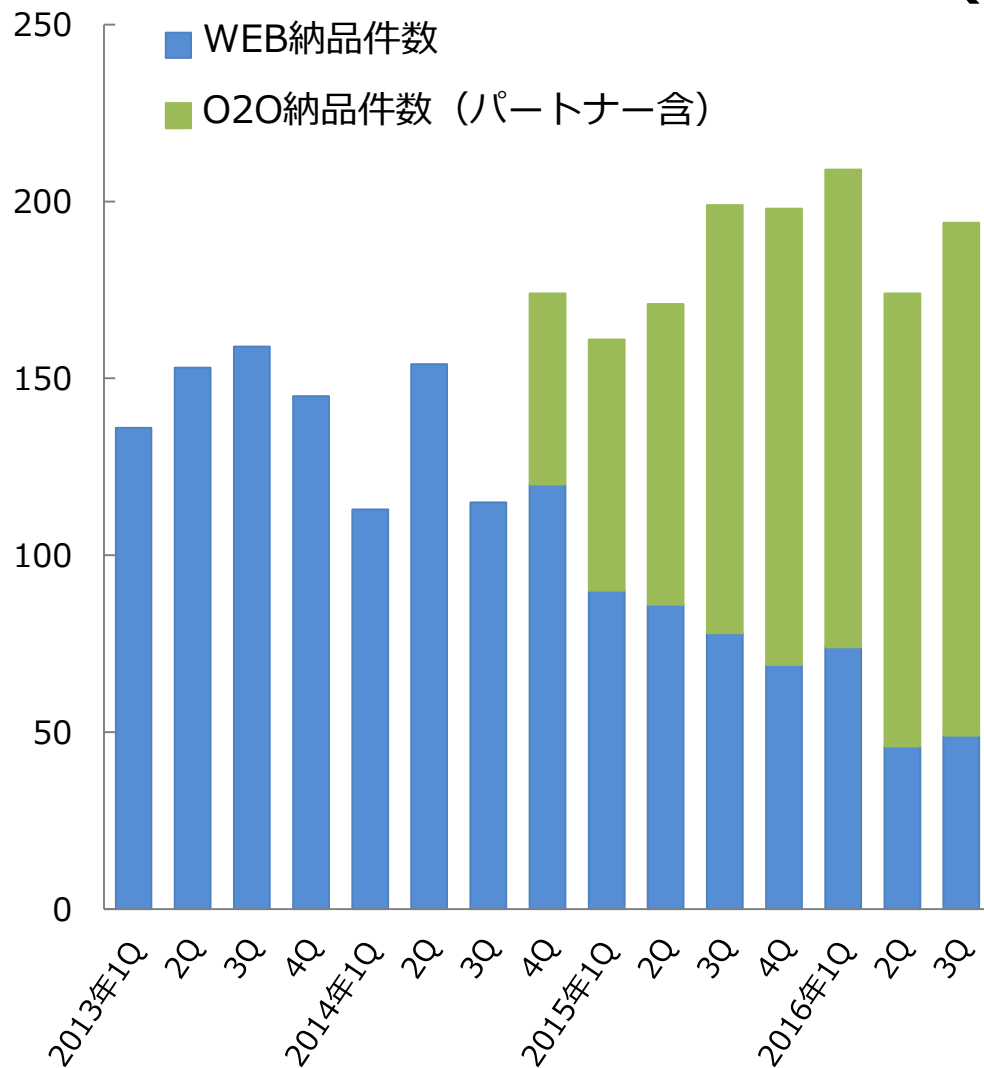
スマホアプリに直接スタンプで
きる「**スタンプ+**」の提供開始



※1 O2O: オンラインとオフラインの購買活動が連携し合う、または、
オンラインでの活動が実店舗などでの購買に影響を及ぼすこと

納品件数の推移

納品件数 単位：件



O2Oアプリ (GMOおみせアプリ) 順調増加

- ・ WEB受注停止、O2Oアプリへの移行期
- ・ 地方支店の統廃合を実施

2016年第3四半期

HP制作サービス

売上高： 29百万円

納品件数： 49件

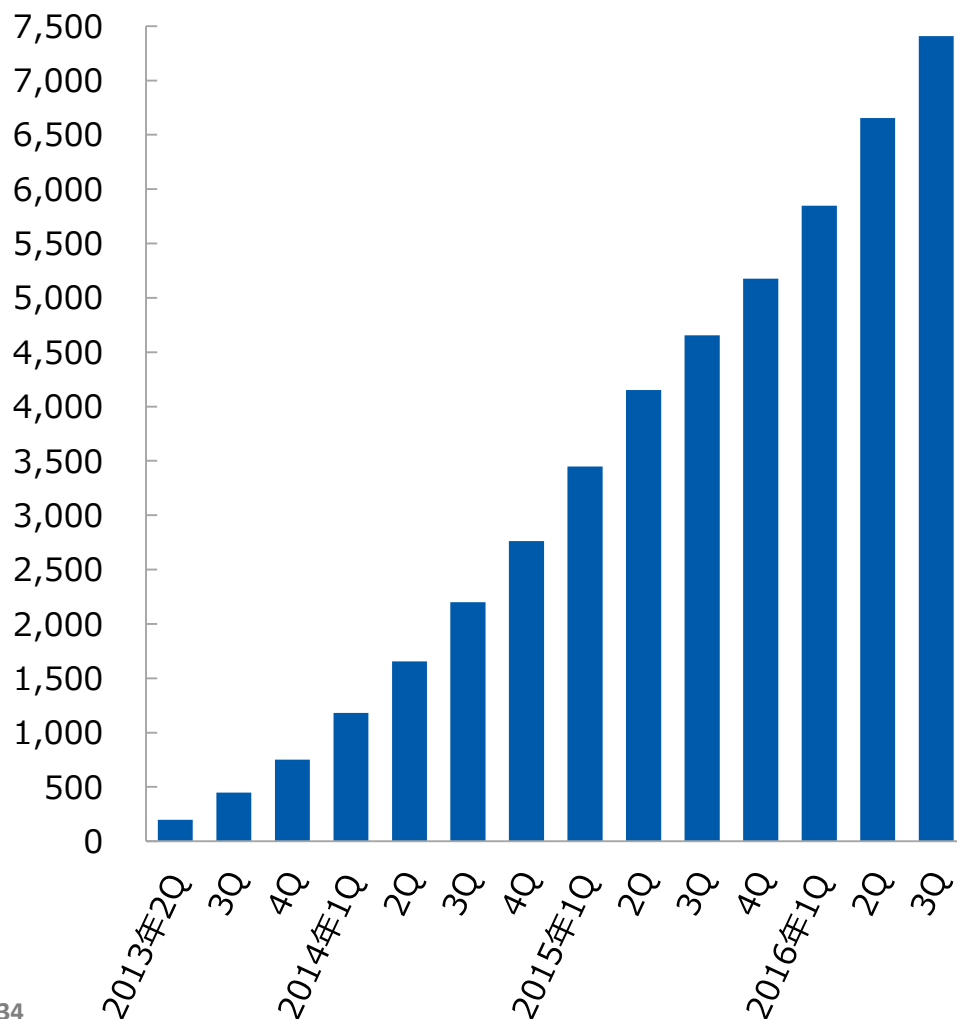
O2O制作サービス

売上高： 49百万円

納品件数： 145件

CEDEC2016アワード、エンジニアリング部門優秀賞を受賞！ ネットワークゲーム開発の低コスト化を実現したことの評価

累計数(人) アカウント数推移



— 積極的にイベントに参加 —

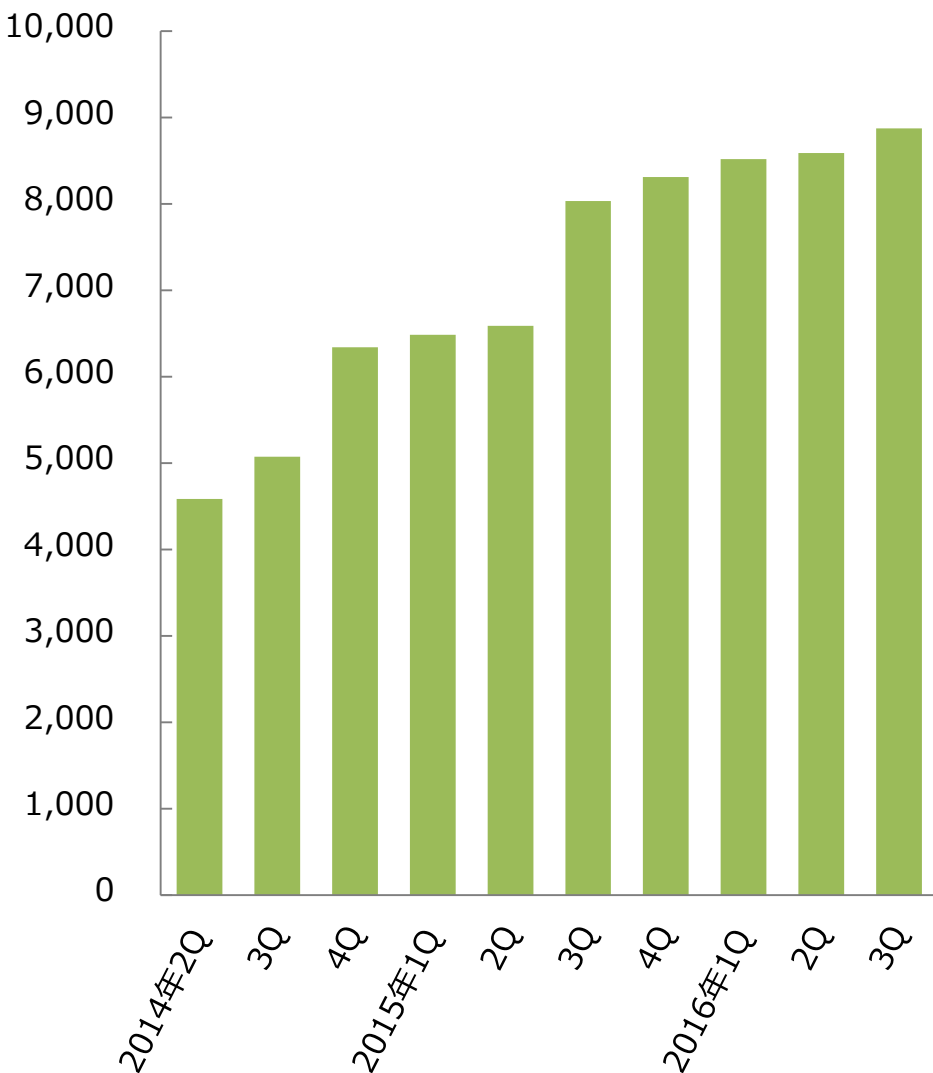
7月に開催されたTGDF(台北ゲーム開発者フォーラム) 2016に参加



越境ビジネス向けの翻訳獲得に向け、販売促進強化

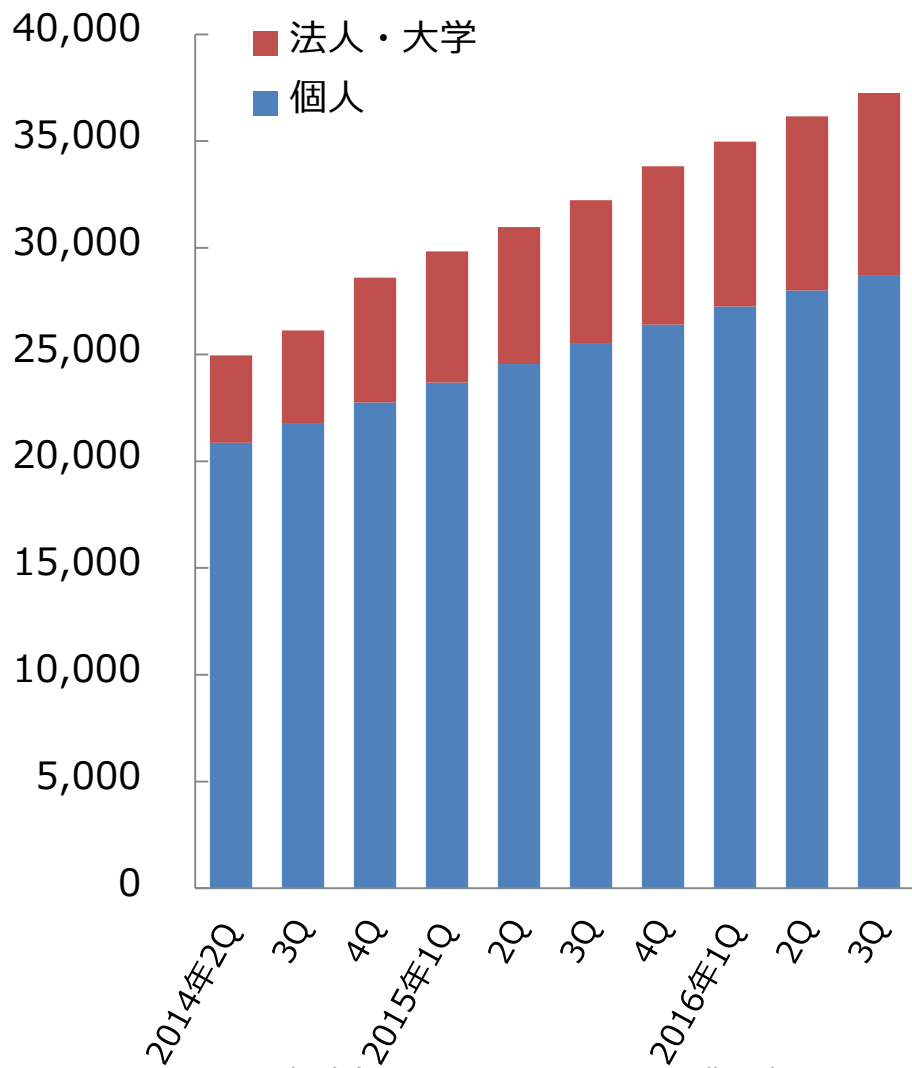
受注件数

単位：件



累計会員数

単位：件



GMO CLOUD

インターネットを通じて
お客様のビジネスと社会の笑顔を支える
グローバルカンパニーへ



当資料に関するお問合せ先

GMOクラウド株式会社

社長室 IR担当 池谷、松下

TEL : 03-6415-6100

E-mail : ir@gmocloud.com または

<https://ir.gmocloud.com/contact/ir/>

よりお問合せください。