

# 2015年12月期 第3四半期決算説明会

**GMO** CLOUD

STOCK CODE : 3788

代表取締役社長 青山 満

専務取締役 閑野 倫有

## 当資料取扱上のご注意

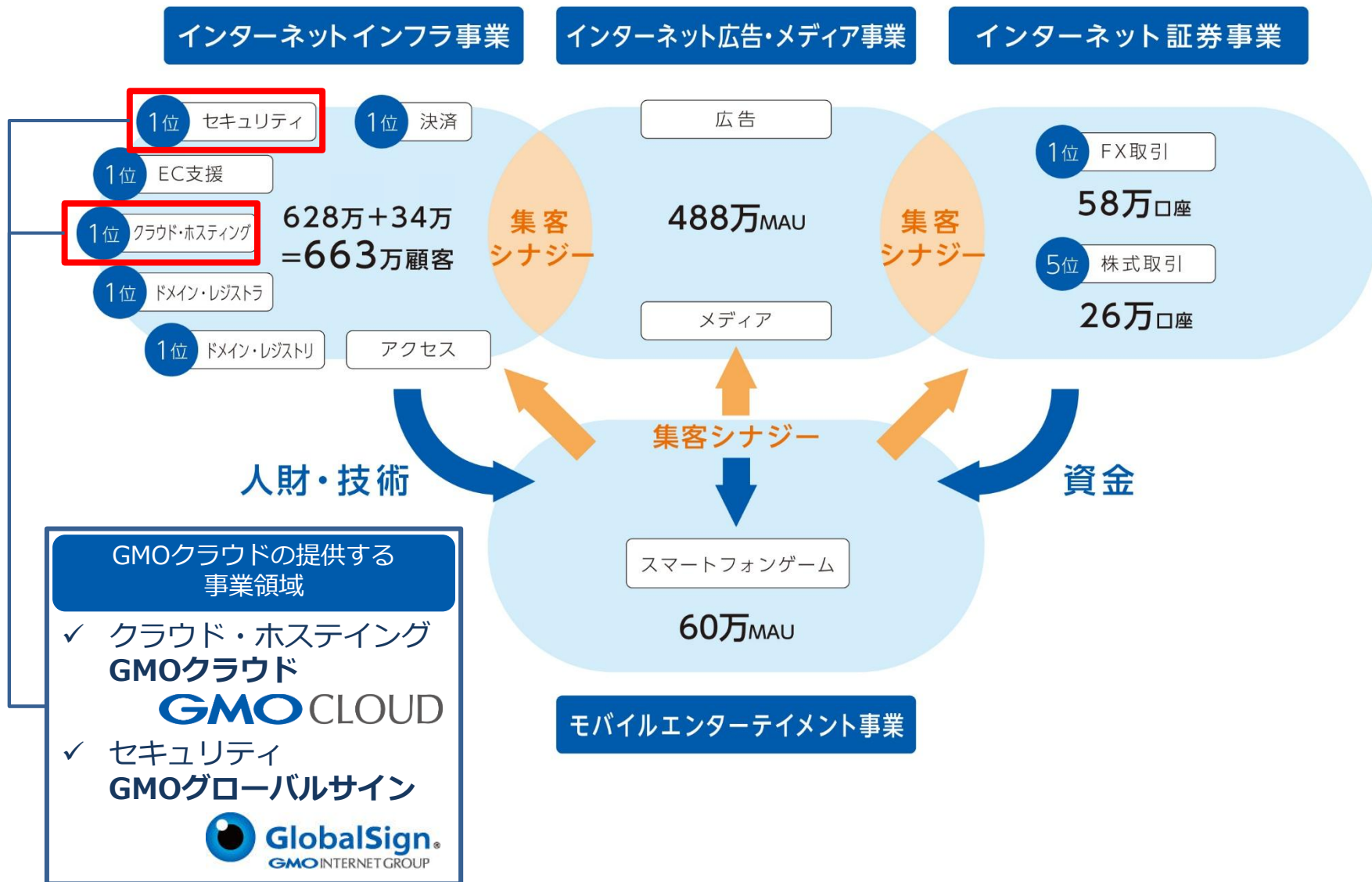
本資料に記載された内容は、2015年 11月 4日現在において、一般的に認識されている経済・社会等の情勢ならびに当社が合理的と判断した一定の前提に基づいて作成されておりますが、経営環境の変化等の事由により、予告なしに変更される可能性があります。

- 1. GMOクラウド会社概要**
- 2. 2015年12月期第3四半期決算概要**
- 3. 事業概況**
  - ✓ **クラウド・ホスティング事業**
  - ✓ **セキュリティ事業**
  - ✓ **IAM事業**
  - ✓ **ソリューション事業**

# 1. GMOクラウド会社概要

---

会社名	GMOクラウド株式会社
証券コード	3788 (東証一部)
設立	1997年 5 月 株式会社アイル
事業内容	総合インターネットサービスの提供
主力事業	クラウド・ホスティング事業 (クラウドサービス・ホスティングサービス) セキュリティ事業 (電子認証サービス) I A M 事業 (ID一元管理・フェデレーションプラットフォーム) ソリューション事業 (Webソリューション、翻訳特化クラウドソーシング、 ネットワークエンジン、エネルギーマネジメント、 電子契約)
親会社	GMOインターネット株式会社 (東証一部：9449) 被持株比率51.3% * 2001年5月 GMOインターネットグループへ参加
子会社	16社 連結14社(国内7社、海外7社) 非連結2社(海外2社) (2015年9月末現在)
従業員数	連結673名 (2015年9月末現在)



## 【インターネットの安全を支える】

1. 安全なクラウド基盤の提供  
(クラウド・ホスティング事業)
2. 電子認証により、通信（取引）を守る  
(セキュリティ事業)
3. ID管理により、利用者の入り口を守る  
(IAM事業)

## 【企業のクラウド利用を支える・便利にする】

4. 「O2Oアプリ」「翻訳特化クラウドソーシング」  
「ネットワークエンジン」  
「エネルギーマネジメント」、 「電子契約」  
(ソリューション事業)

## 2. 2015年12月期 第3四半期決算概要

---



## 第3四半期セグメントハイライト

### クラウド・ホスティング事業

- 国内事業強化のための組織再編
- 受注好調ながら海外事業売却による売上減

### セキュリティ事業

- 第3四半期累計、前期比20.7%増収、6.5%増益
- HTTP/2.0移行に伴う受注増
- 電子証明書の高速発行を可能にするための設備投資

### IAM事業

- 四半期で70百万円のものれん償却負担

### ソリューション事業

- 事業育成期、会員数順調増加
- ネットワークエンジンサービス、マネタイズ期移行

## 2015年 第3四半期連結決算概要[累計比較]

セキュリティ事業により売上は増加したものの、売上原価増加、IAM事業ののれん償却負担、及び人件費増加により増収減益

単位：百万円	2014 3Q	2015 3Q	前年同期比
売上高	7,716	8,281	+7.3%
営業利益	676	240	-64.5%
経常利益	730	340	-53.3%
四半期純利益	434	250	-42.2%

※2015年度より、新たに環璽信息科技有限公司（上海）有限公司（セキュリティ事業）を連結追加

## 2015年 第3四半期セグメント情報 [累計比較]

売上高				営業利益			
	百万円				百万円		
セグメント	2014年 3Q	2015年 3Q	前年 同期比	セグメント	2014年 3Q	2015年 3Q	前年 同期比
クラウド・ ホスティング ※1	4,495	4,351	-3.2%	クラウド・ ホスティング ※1	183	125	-31.4%
セキュリティ ※2	2,616	3,158	+20.7%	セキュリティ ※2	521	555	+6.5%
I A M	—	132	-	I A M	—	-360	-
ソリューション	708	757	+6.8%	ソリューション	-29	-81	-
消去又は 全社	-104	-118	-	消去又は 全社	0	0	-
連結計	7,716	8,281	+7.3%	連結計	676	240	-64.5%

※1.2015年3Qより、GMOクラウドアメリカ、GMOクラウドシンガポールを売却し、連結対象外

※2. 2015年度よりセキュリティ事業の数値については、環璽信息科技有限公司（上海）有限公司を含む

## 2015年 第3四半期連結決算概要[四半期比較]

有価証券評価損、のれん償却等に係わる法人税等により、  
四半期純利益はマイナス

単位： 百万円	2014年 3Q	2014年 4Q	2015年 1Q	2015年 2Q	2015年 3Q	前四半期比
売上高	2,488	2,773	2,783	2,836	2,661	-6.2%
営業利益	107	174	125	90	23	-73.9%
経常利益	162	190	191	125	23	-81.1%
四半期 純利益	80	65	79	232	-61	-

## 2015年 第3四半期セグメント情報 [四半期比較]

売上高		百万円	
セグメント	2015年 2Q	2015年 3Q	前四半期 比
クラウド・ ホスティング	1,455	1,390	-4.5%
セキュリティ	1,121	1,030	-8.1%
I A M	36	37	+3.7%
ソリューション	256	240	-6.5%
消去又は 全社	-33	-36	-
連結計	2,836	2,661	-6.2%

営業利益		百万円	
セグメント	2015年 2Q	2015年 3Q	前四半期 比
クラウド・ ホスティング	11	57	386.7%
セキュリティ	247	132	-46.2%
I A M	-130	-132	-
ソリューション	-38	-33	-
消去又は 全社	0	-0	-
連結計	90	23	-73.9%

## 連結貸借対照表

単位：百万円	2014年12月末	2015年9月末	増減率	主な資産増減要因
流動資産	5,264	5,340	1.4%	✓ 現預金の増加 465百万円
(現金預金)	2,693	3,158	17.3%	
(売掛金)	1,266	1,259	-0.6%	✓ 売掛金の減少 7百万円
固定資産	3,994	3,743	-6.3%	
(ソフトウェア)	350	380	8.3%	✓ のれんの減少 480百万円
(のれん)	1,611	1,130	-29.8%	
(投資有価証券)	321	319	-0.6%	
(関係会社株式)	84	343	306.3%	
資産合計	9,259	9,084	-1.9%	
<hr/>				
負債	3,602	3,688	2.4%	主な負債増減要因
(前受金)	1,474	1,443	-2.1%	✓ 預り金の減少 29百万円
(借入+リース債務)	628	738	17.5%	✓ リース債務の 増加 111百万円
純資産	5,657	5,395	-4.6%	
(株主資本)	5,168	5,207	0.8%	✓ 未払法人税等の 増加 112百万円
(その他包括利益累計)	326	35	-89.1%	
(少数株主持分)	162	152	-6.1%	
負債・純資産合計	9,259	9,084	-1.9%	

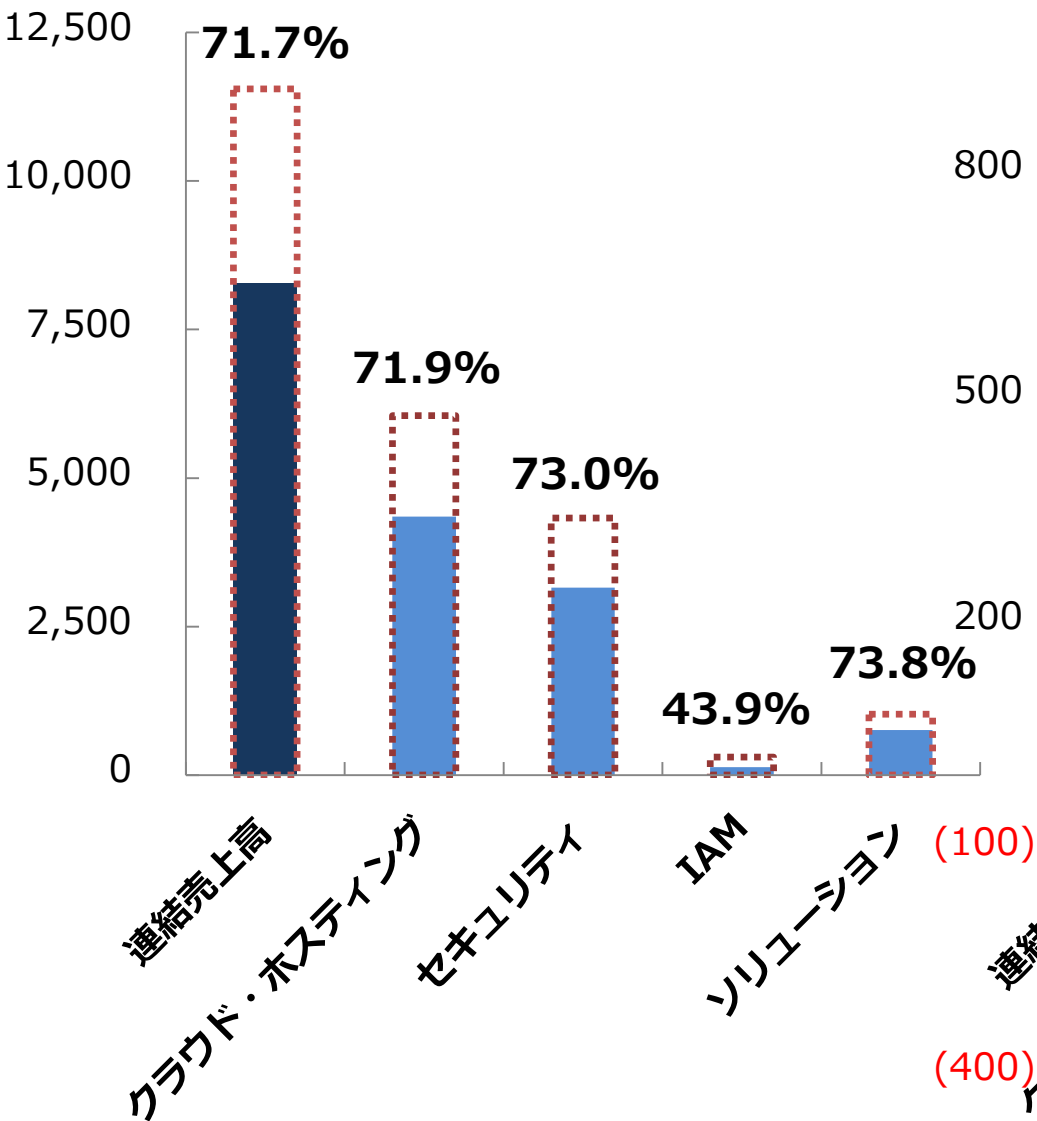
## キャッシュ・フロー概要

## フリーキャッシュ・フロー※は、1,373百万円となる

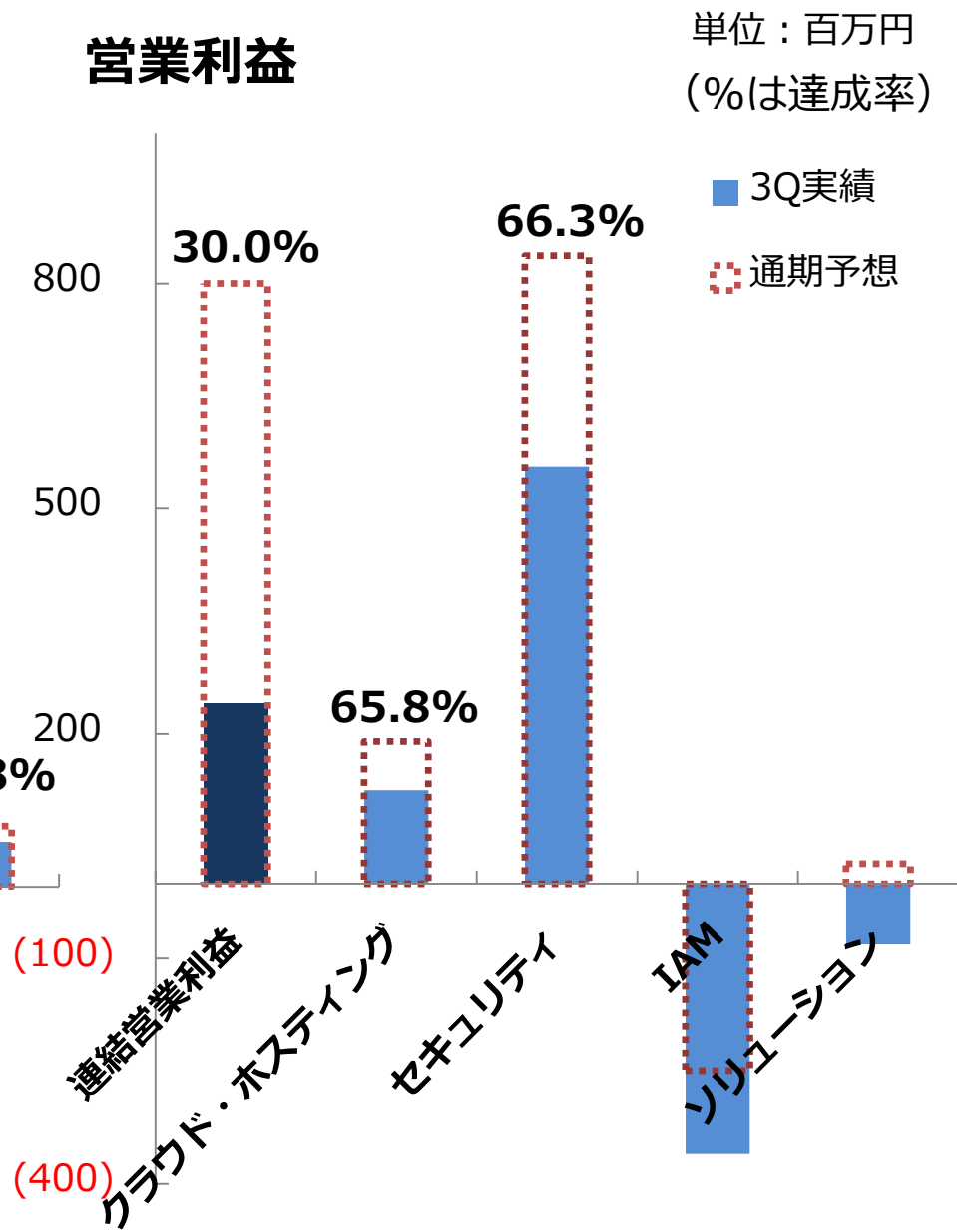
※営業キャッシュ・フローから投資キャッシュ・フローを差し引き算出

単位：百万円	2014年 3Q	2015年 3Q	
営業キャッシュ・フロー	1,008	1,089	税前四半期純利益 522百万円 減価償却費 485百万円 のれん償却額 365百万円 売掛金の増加 126百万円
投資キャッシュ・フロー	-875	283	固定資産の取得 410百万円 有価証券の償還収入 700百万円 関係会社株式取得 330百万円 子会社株式売却収入 108百万円
財務キャッシュ・フロー	-423	-400	配当金の支払額 227百万円 ファイナンスリース 返済 166百万円
現金同等物の増減額	-314	897	
現金及び現金同等物の 期末残高	2,962	3,588	

## 売上高



## 営業利益





## 2015年12月期通期業績予想

## セキュリティ事業の伸びで増収するも、IAM事業ののれん償却の影響を加味し、減益計画

(単位:百万円)	2014年12月期 (実績)	2015年12月期 (予想)	2014年比
売上高	10,490	<b>11,550</b>	+10.1%
営業利益	850	<b>800</b>	- 5.8%
経常利益	920	<b>780</b>	- 15.2%
当期純利益	500	<b>460</b>	- 8.0%
1株当たり 純利益(円)	42.96	<b>39.54</b>	-

※IAM事業においては、年間約2.8億円ののれん償却費

## 2015年12月期通期業績予想〔セグメント別〕

## 売上高

単位： 百万円	2014年 12月期 (実績)	2015年 12月期 (予想)	2014年比
クラウド・ ホスティング	6,026	<b>6,052</b>	+ 0.4%
セキュリティ	3,644	<b>4,325</b>	+18.7%
IAM	77	<b>301</b>	+290.3%
ソリューション	899	<b>1,026</b>	+14.1%
消去又は 全社	-157	<b>-155</b>	—
連結計	10,490	<b>11,550</b>	+10.1%

## 営業利益

単位： 百万円	2014年 12月期 (実績)	2015年 12月期 (予想)	2014年比
クラウド・ ホスティング	142	<b>190</b>	+34.3%
セキュリティ	740	<b>837</b>	+13.1%
IAM	-37	<b>-250</b>	—
ソリューション	4	<b>27</b>	+470.1%
調整	1	<b>- 4</b>	—
連結計	850	<b>800</b>	- 5.8%

## 3. 事業概況      クラウド・ホスティング事業

---

安全なクラウド基盤の提供

コストパフォーマンスを追及するサービスコンセプト  
**「国内最安級」×「高品質」**



国内最大級 **13万件超** の利用実績

第三者機関による調査でも高い評価をいただいています。

MM 総研「ビジネスクラウド総合評価調査」



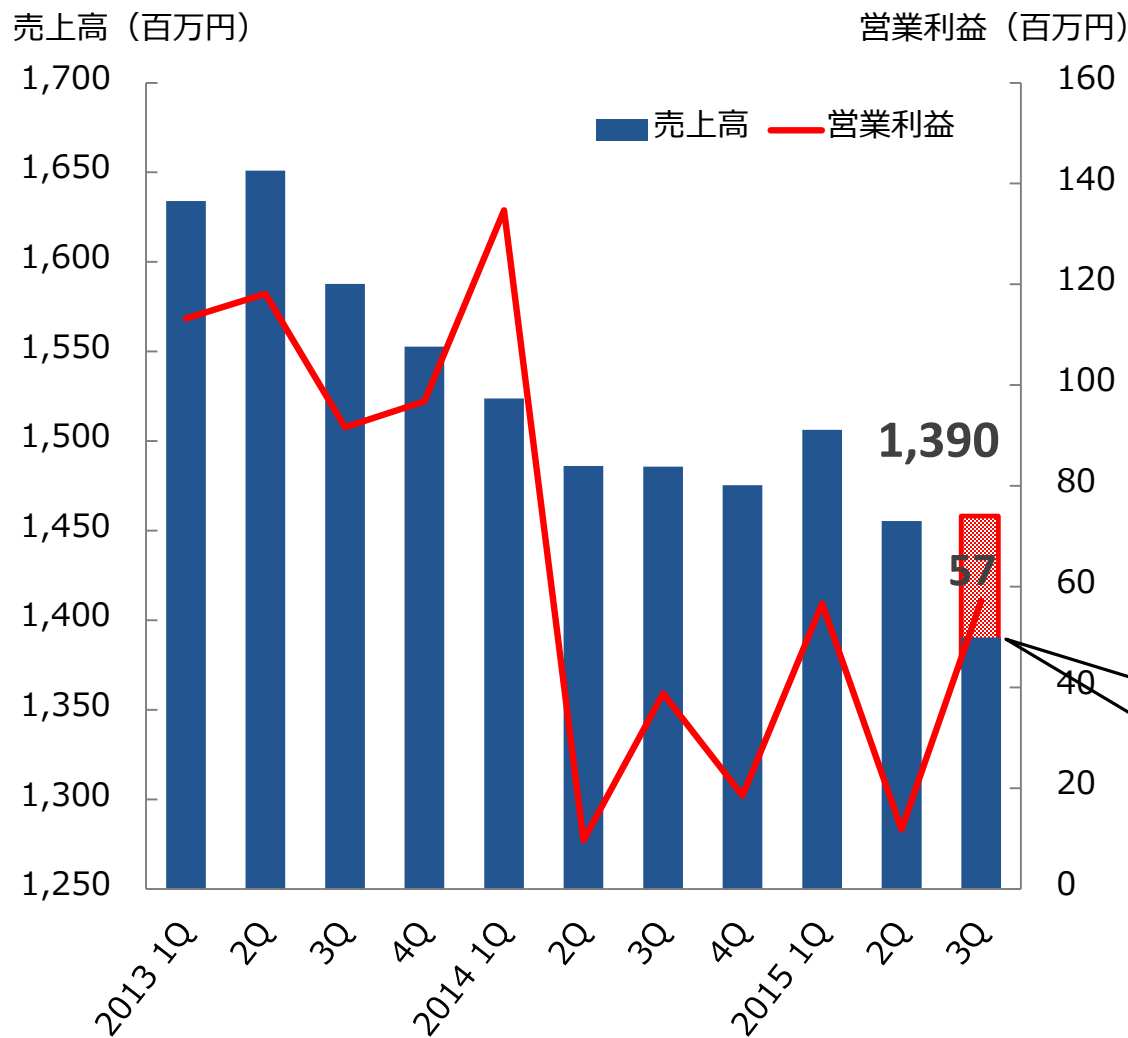
2年連続最高評価 AAA

「62のIaaS ランキング 2013年版」



国産クラウドとして  
1位を獲得

# 連結子会社売却による売上高減少はあったものの、利益率は改善



✓ Verio社から仕入ていたサーバーを自社サーバーに切替えたことによる原価削減

✓ 連結子会社のれん償却が3Q末で終了し、  
**4Qより50百万円利益貢献**

2Qの連結海外子会社2社売却による影響  
売上高：▲85百万

## ✓ 国内クラウド・ホスティング事業統合

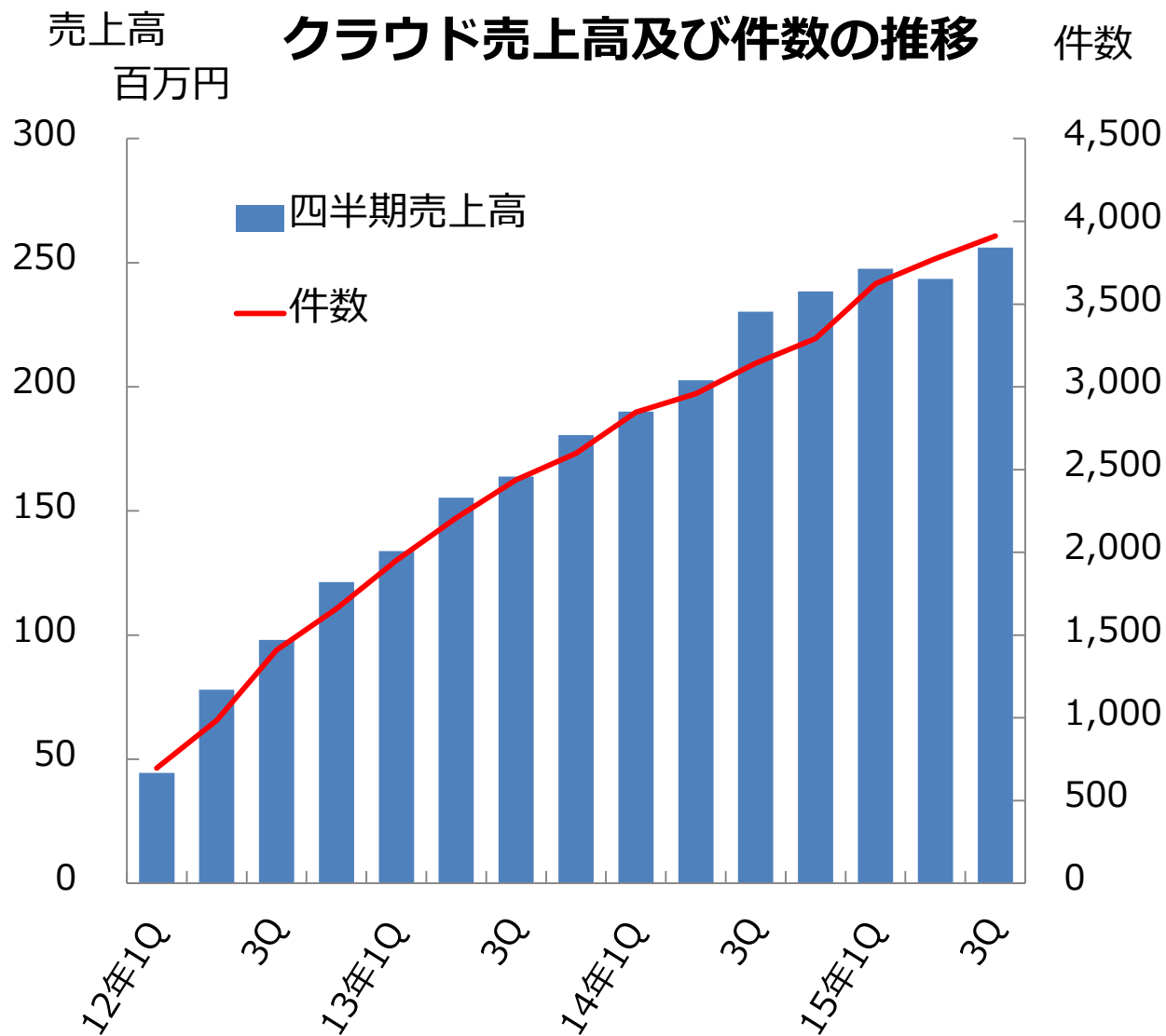
当初の計画とおり、旧GMOビジネスサポート社及び旧GMOクラウドWEST社との統合完了

## ✓ 「GMOクラウドVPS」大幅リニューアル

メモリ容量「1GBプラン」を国内最安級から提供  
サーバーの稼働率の指標となるSLAは99.99%を実現

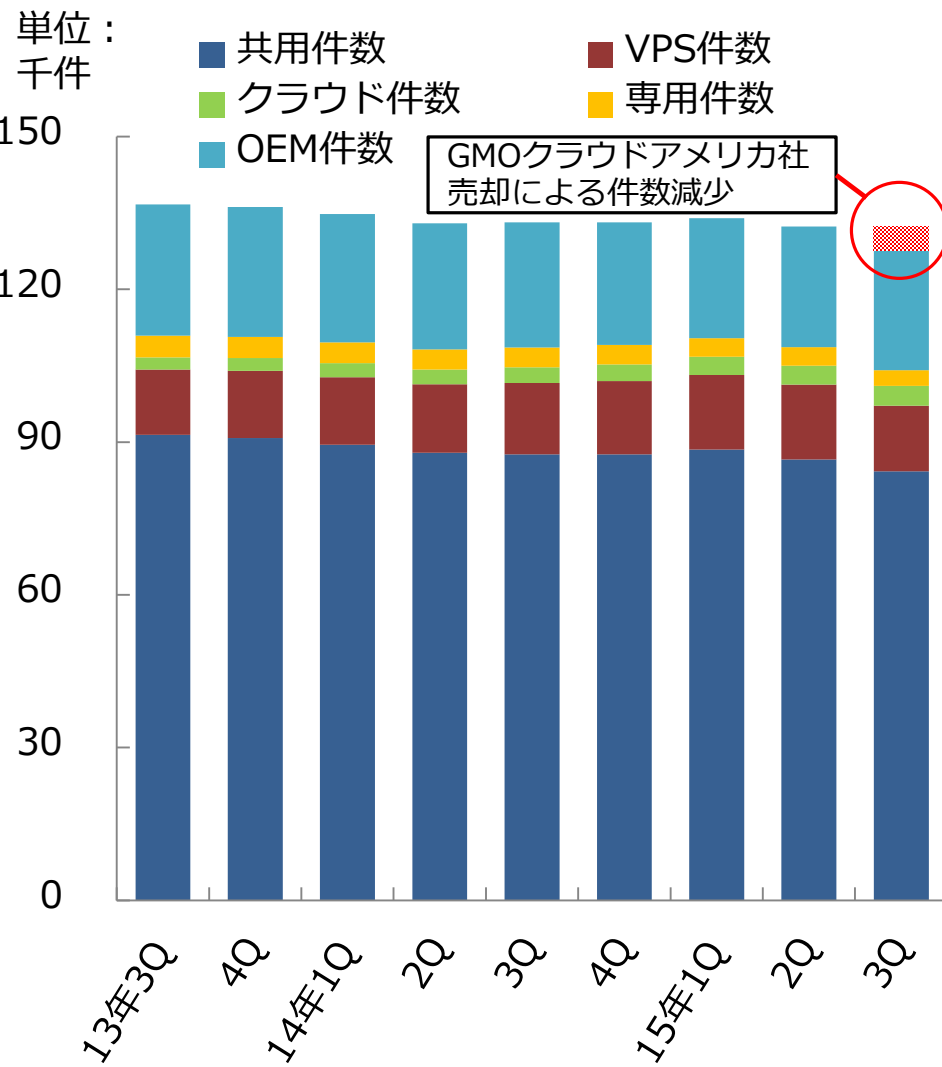
## ✓ ASPICクラウドアワード2015において、 3年連続受賞!!

IaaS・PaaS部門、ニュービジネスモデル賞を受賞

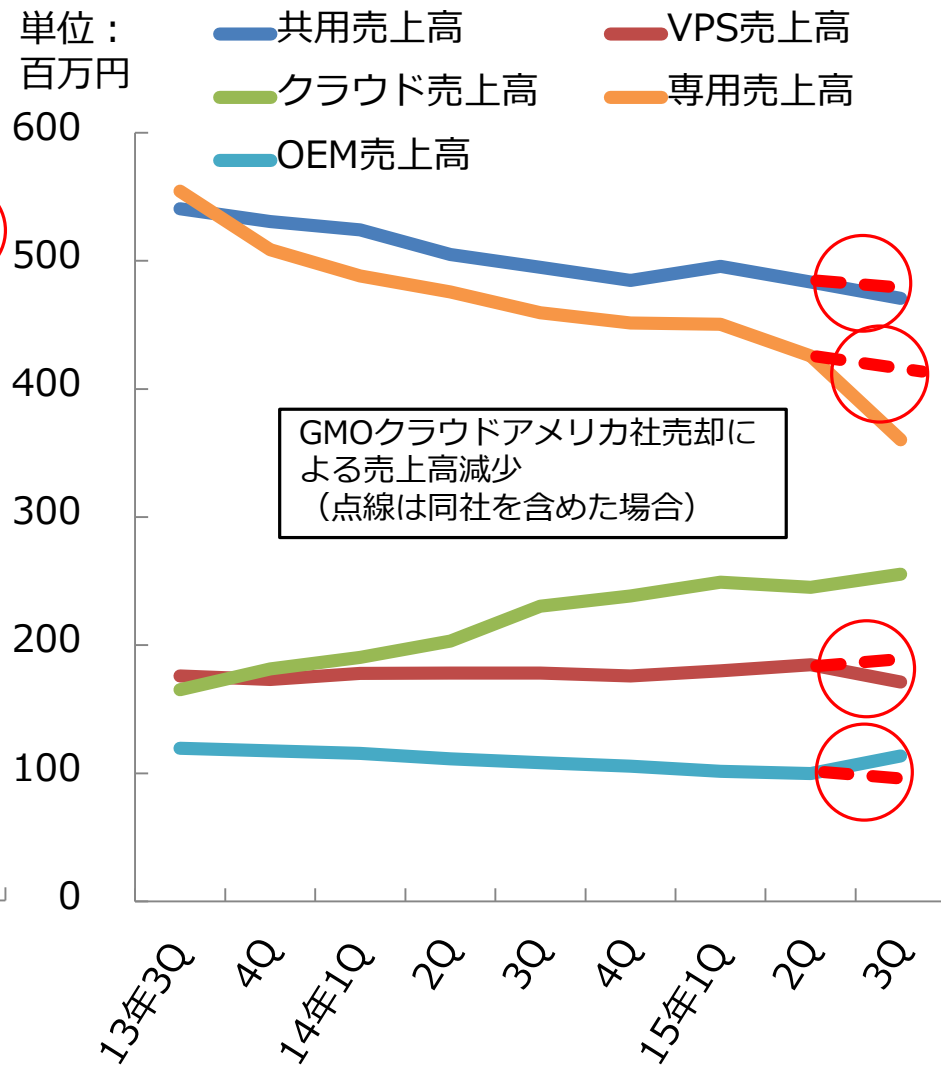


**利用者件数3,900件突破！順調に推移**

### 四半期別 商材別件数



### 四半期別 商材別売上高





## 3. 事業概況

---

## セキュリティ事業

電子認証により、通信（取引）を守る

## 世界主要**10ヶ国**に拠点を構え、グローバルに事業を展開

### 日本および海外ネットワーク



✓国内発行枚数シェア**第1位**

✓国内純増数**第1位**

質と価格から、多くのお客様より好評価獲得



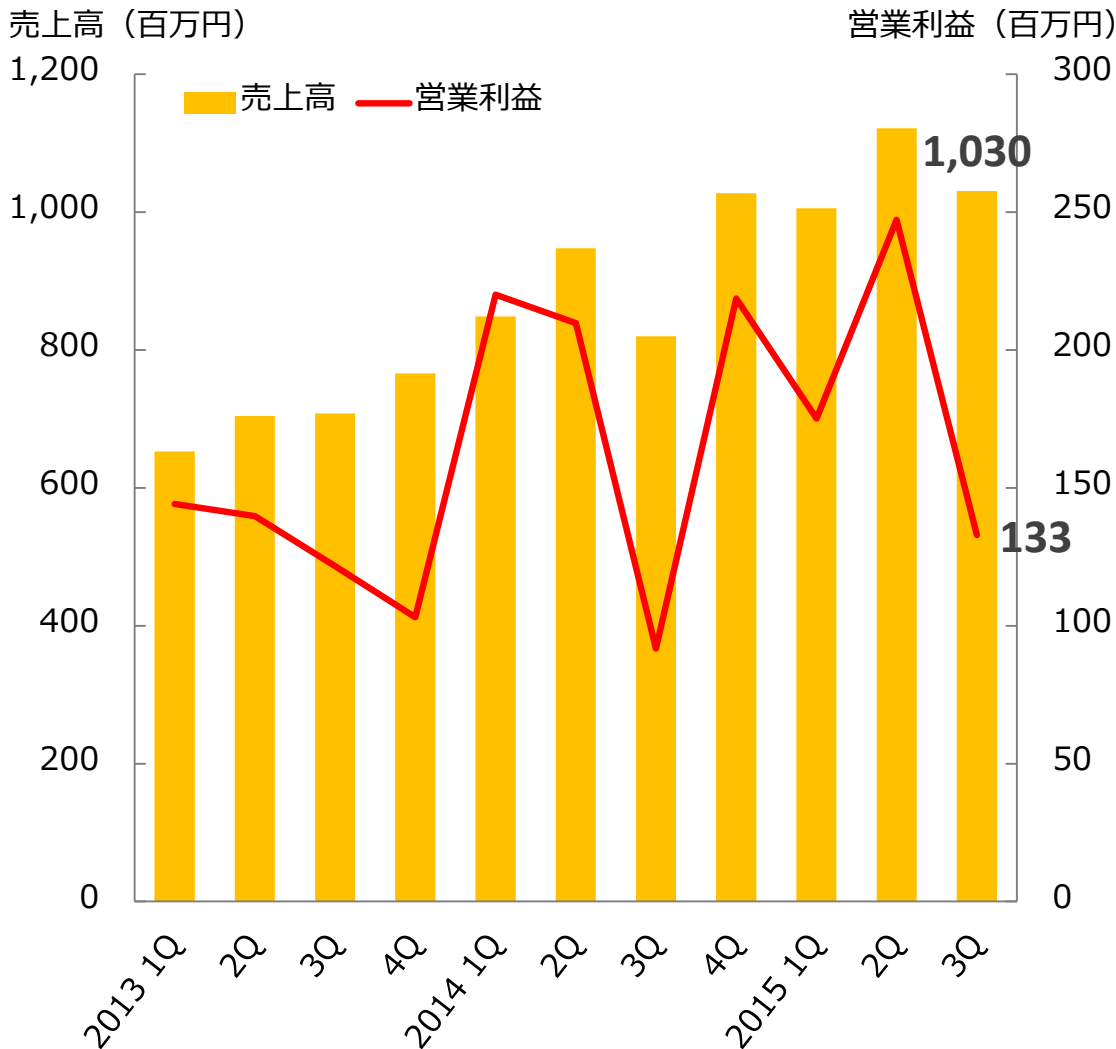
✓国内唯一、世界展開している認証局

世界中で

電子認証サービスを提供

1日約 **640** サイト 増加中

# 急速に広がるIoTに対応するための各種設備投資実施により、利益は一時的に減少



- ✓ 海外市場はバケーションシーズンによる閑散期。3Qは一時的な売上高減少傾向あり
- ✓ 認証局リニューアルのための投資継続
- ✓ 電子証明書の高速発行を可能にするための設備投資を実施

- ✓ カナダに本社を置く、ECサイト構築サービス最大手のShopify社からSSL証明書発行受注



- ✓ 金沢工業大学「近未来マイナンバーとIoTによって社会はこう変わる！」をテーマにした産学連携システム開発コンテストの情報提供企業として参画、サポート実施



画像は、金沢工業大学ニュースより転載  
[http://www.kanazawa-it.ac.jp/kitnews/2015/1199221\\_3657.html](http://www.kanazawa-it.ac.jp/kitnews/2015/1199221_3657.html)

「オンライン本人確認サービス」を2015年内に開始予定

オンライン本人確認サービスの流れ



民間企業のサービス利用希望者は、  
企業に個人番号カードを提示  
例) 銀行口座開設、携帯電話契約等

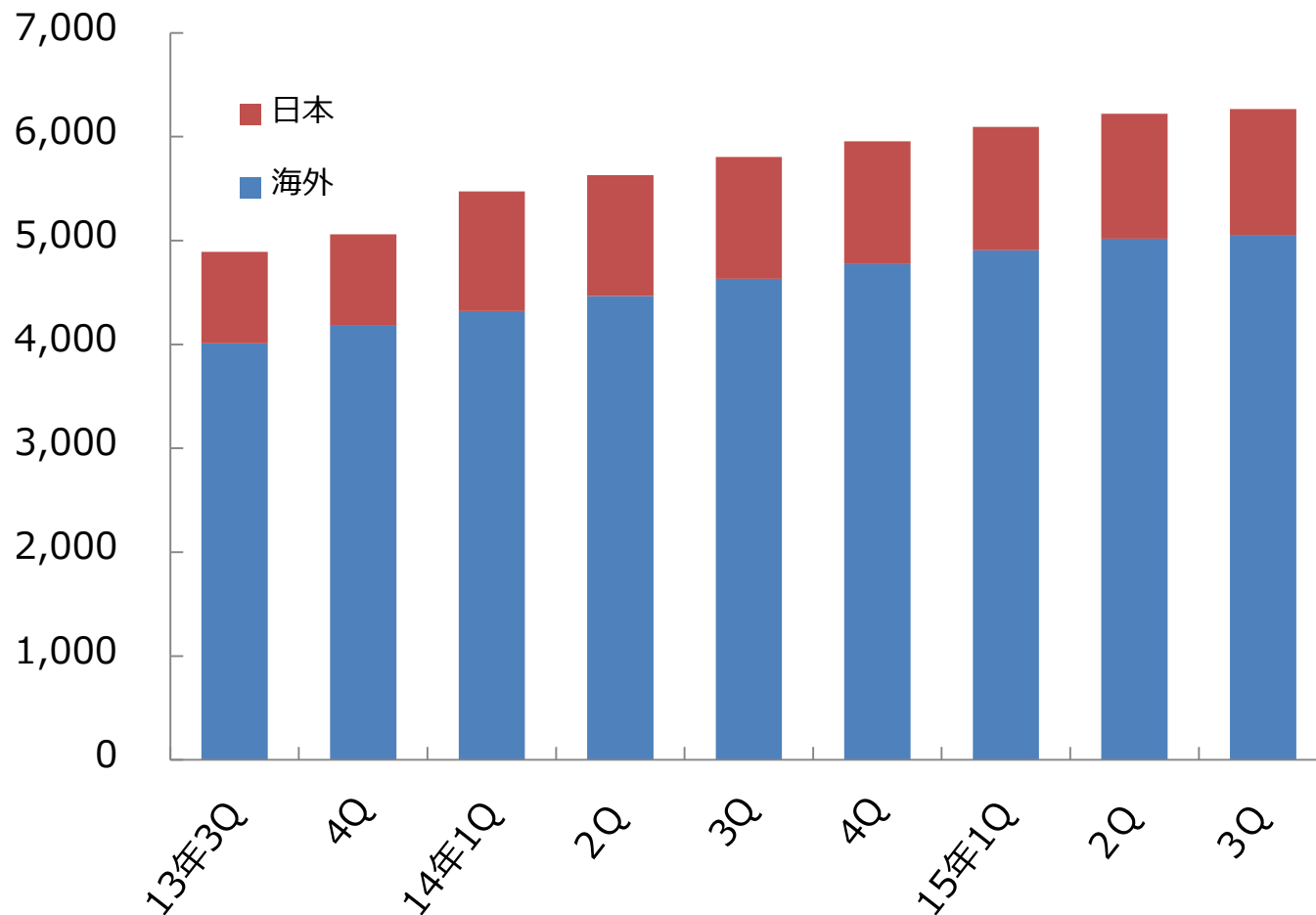
- 民間企業は、提示されたカードから本人確認が必要
- カードから情報を知るためには、GMOグローバルサインに依頼する必要がある

**総務省による認定が必要！**  
**GMOグローバルサインが**  
**証明書の有効性を確認**

**現在、認定業者申請中**

## 代理店数推移

単位：件



順調に代理店数を拡大

### 2015年第3四半期

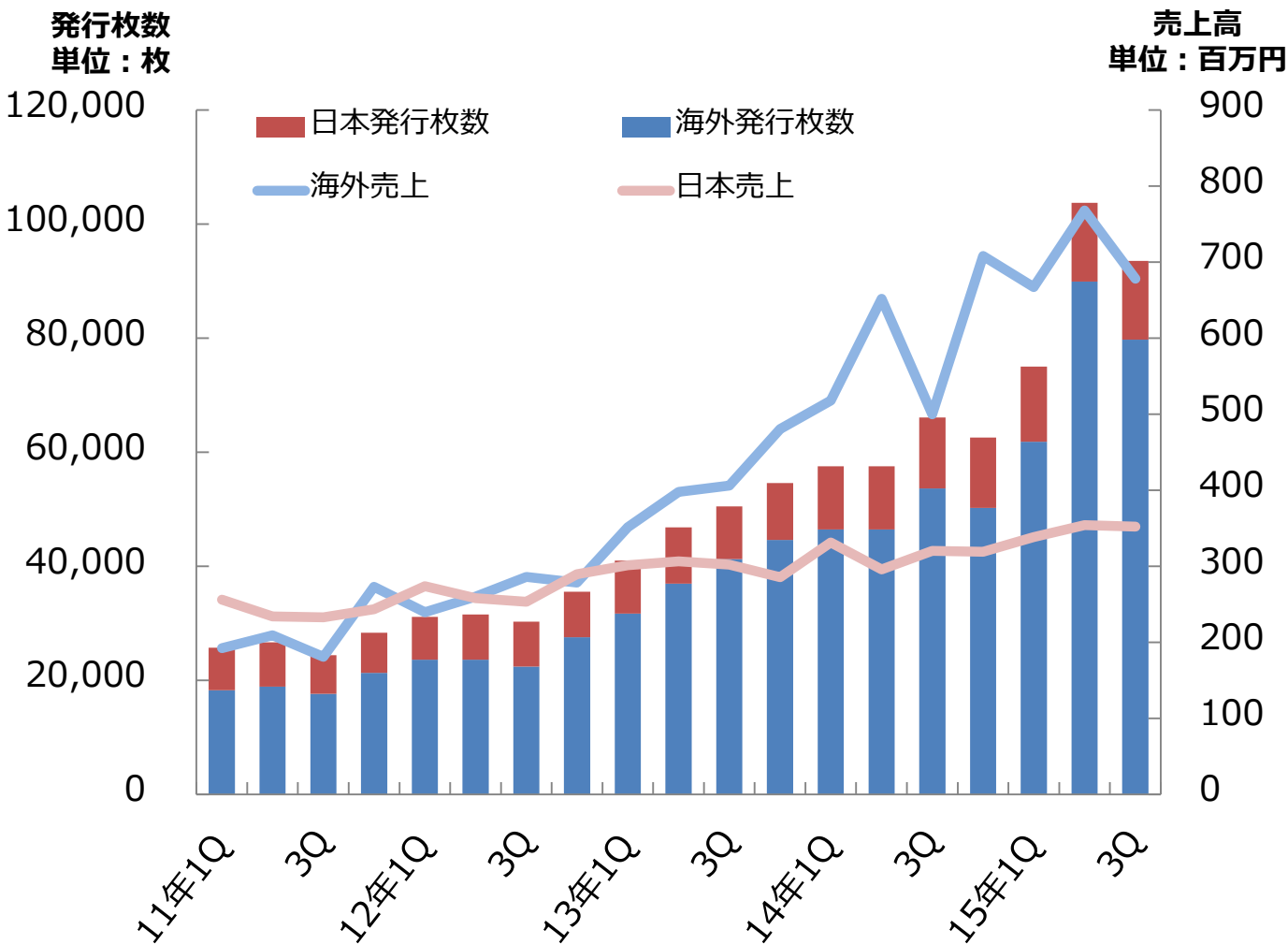
日本： 1,212件

海外： 5,053件

合計： 6,265件

注) 2014年1Qより、国内代理店数を精査し直したため、国内代理店数が増加

# SSLサーバ証明書発行枚数推移



- ✓ 海外はライセンスディールの要因で売上と発行枚数の相関関係が不一致
- ✓ 3Q海外市場閑散期のため、海外売上伸びず

## 2015年第3四半期

日本： 13,825枚  
 海外： 79,735枚  
 合計： 93,560枚  
 前年同期比 42%増加

※一定の枚数まで自由に発行できる契約形態



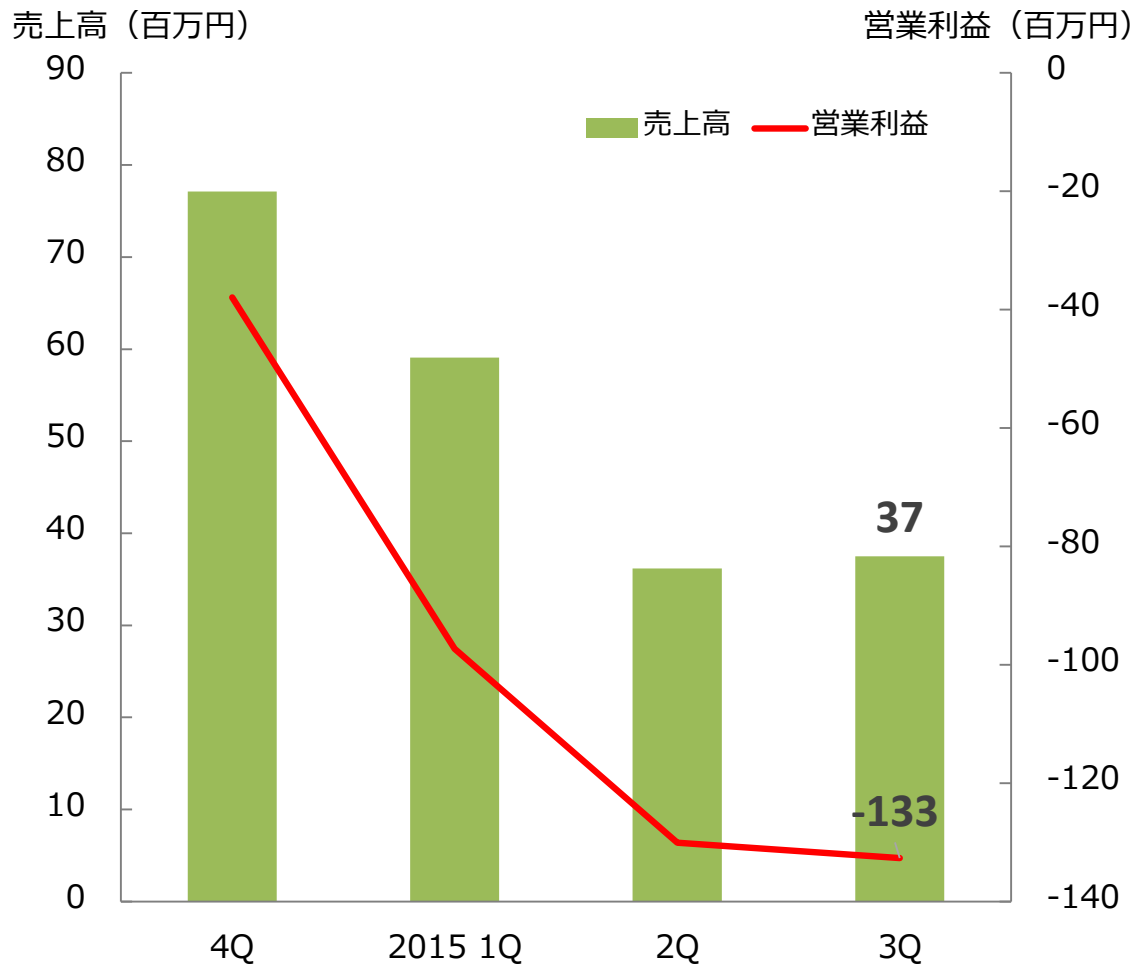
## 3. 事業概況

## I A M※ 事業

I D管理により、利用者の入り口を守る

※ IAMとは、複数アカウント(ID)を統合管理し、さらにアクセスの範囲や権限なども詳細に設定し認証するシステム

## IoT社会に対応するためのIAM技術を有し、グローバルサインのセキュリティ事業と組み合わせることでシナジー効果を発揮



- ✓ フィンランドにおいて年度末に更新分売上計上を予定
- ✓ 連結のれん償却費用の約70百万円を各四半期計上により営業利益はマイナス

- ✓ スウェーデンの大手モバイル通信事業会社、テリアソネラ社より、IAMサービス提供業務を受注



- ✓ フィンランドIAM商材のグローバル化対応
- ✓ 既存オンプレミスのサービスだけでなく、クラウドでサービスを提供ができる商品開発の実施
- ✓ 今後は、欧州、米国市場においては、大手中エネルギー、製造、通信事業者を中心に営業活動を強化

## 3. 事業概況

## ソリューション事業

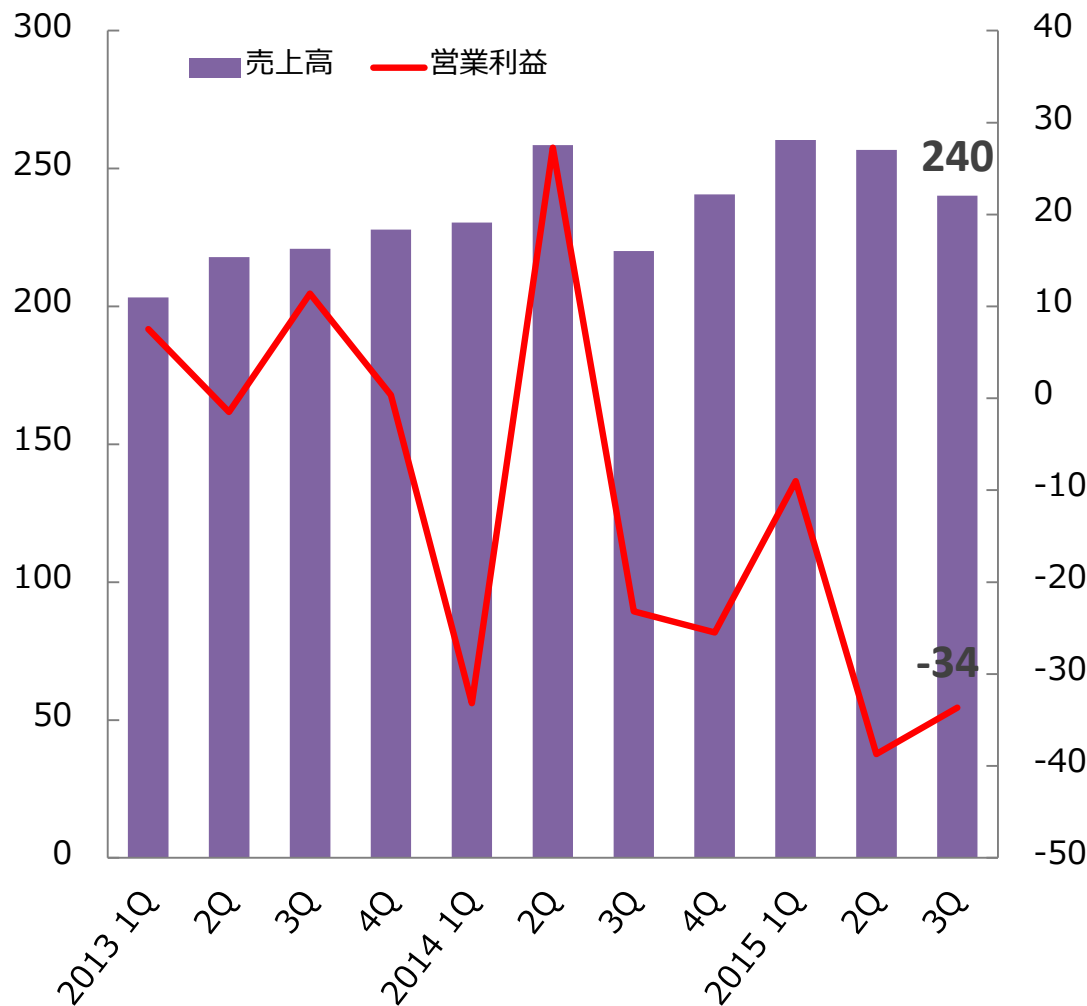
---

企業のクラウド利用を支える・便利にする

# エネルギーマネジメントは環境変化による苦戦、翻訳特化クラウドソーシング順調、ネットワークエンジンはマネタイズ期へ

売上高 (百万円)

営業利益 (百万円)



- ✓ エネルギーマネジメントは不調であったものの、新規サービスを開発。4Qより売上計上する見込み
- ✓ ネットワークエンジンは、4Qに向けて売上増加傾向、マネタイズ期へ移行中

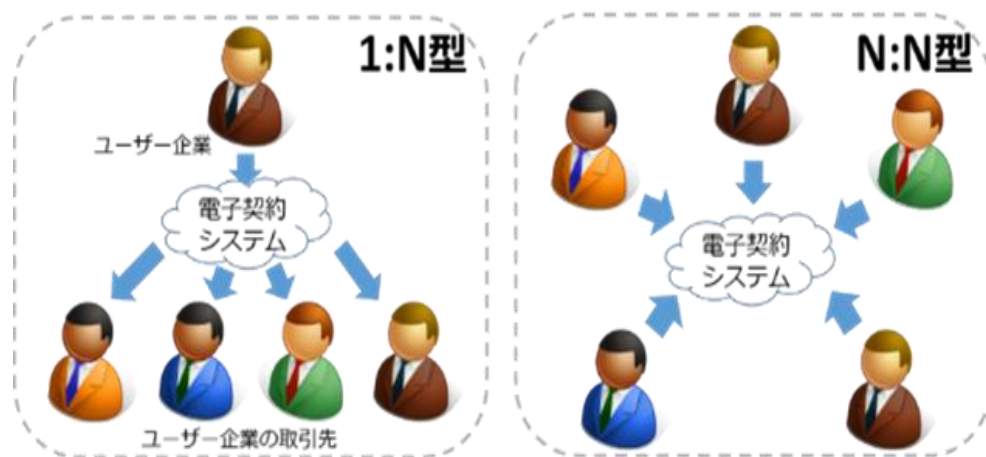
# 0円から使える「GMO電子契約サービス※<sup>1</sup> Agree」を発表

当社クラウドおよびグローバルサインの  
実績とノウハウを活かした新サービス

## GMO Agreeと既存サービスの違い

GMO Agreeは、**N:N型電子契約サービス**。

既存の**1:N型**※<sup>2</sup>サービスと  
違い、アカウントを持つ  
企業同士であれば、どの  
企業とも電子契約の締結が  
可能



※<sup>1</sup>:電子契約サービスとは、これまでの「紙+印鑑」の契約に代わり、  
「電子データ+電子署名」による契約形態のこと。印紙税課税対象外等のメリット有り

※<sup>2</sup>:サービス利用者である契約元とその取引先での契約についてのみ利用可能

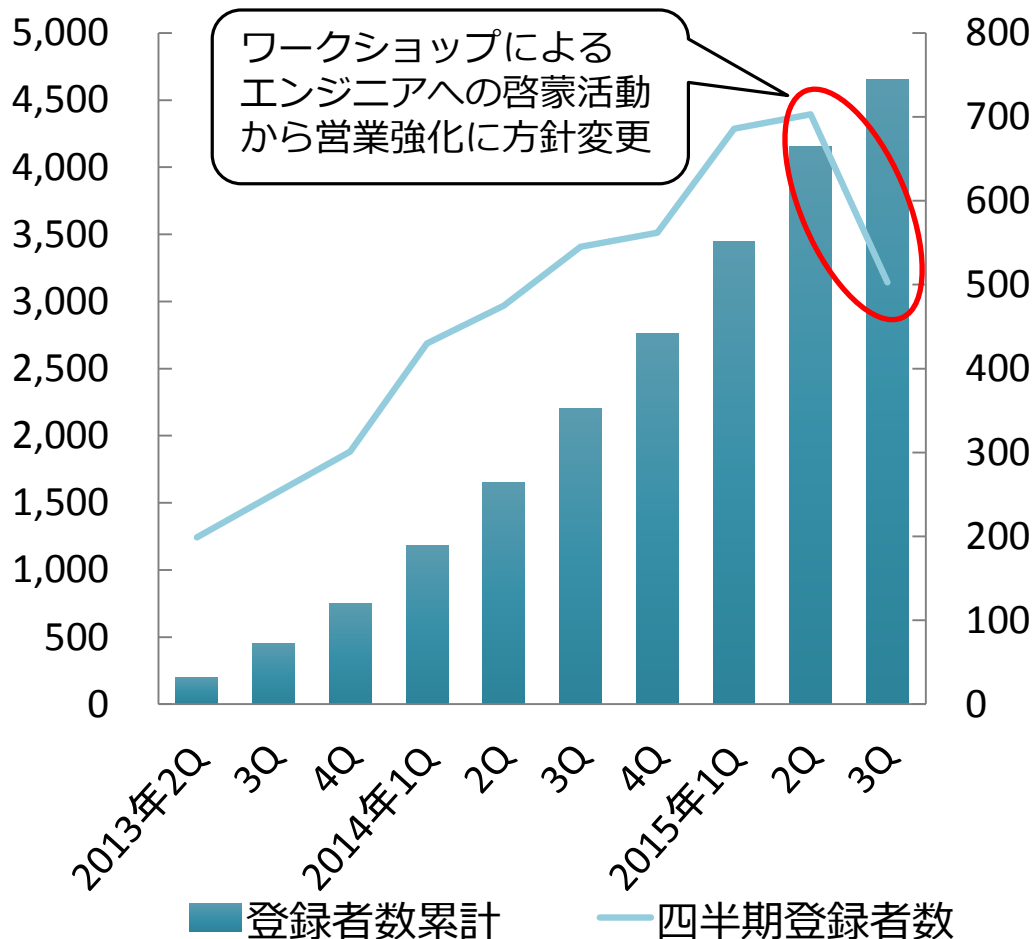
# 3Dゲーム開発 PLAY CANVAS日本国内販売開始

## アカウント数推移

## 主な活動

累計数(人)

登録者数(人)



【新サービス】

- ✓ 3Dゲーム開発エンジン「PLAYCANVAS」販売開始  
⇒販売後、多くの引き合い有り

【サービス啓蒙、販促活動】

- ✓ 東京ゲームショー等、多くのイベントに参加



東京ゲームショーの様子

# O2O集客支援アプリ制作サービス

国内シェア最大級 **400社超**の納品実績

タイ国内で好評販売中、また米国での販売も開始

## 主な機能・特徴



**スライド写真**  
好きなサイト・ブログ  
へのリンクが可能

**メイン機能**  
スタンプ、来店履歴等

**基本機能**  
予約、地図、決済、  
Beacon機能等

## 納品事例



国内キャンピング  
カー製造及び販売を  
行う『VANTECH』  
様にアプリを納品。

ECサイトやキャンピ  
ングカー専用の駐車  
場予約や外部決済シ  
ステム連携機能を実  
装。

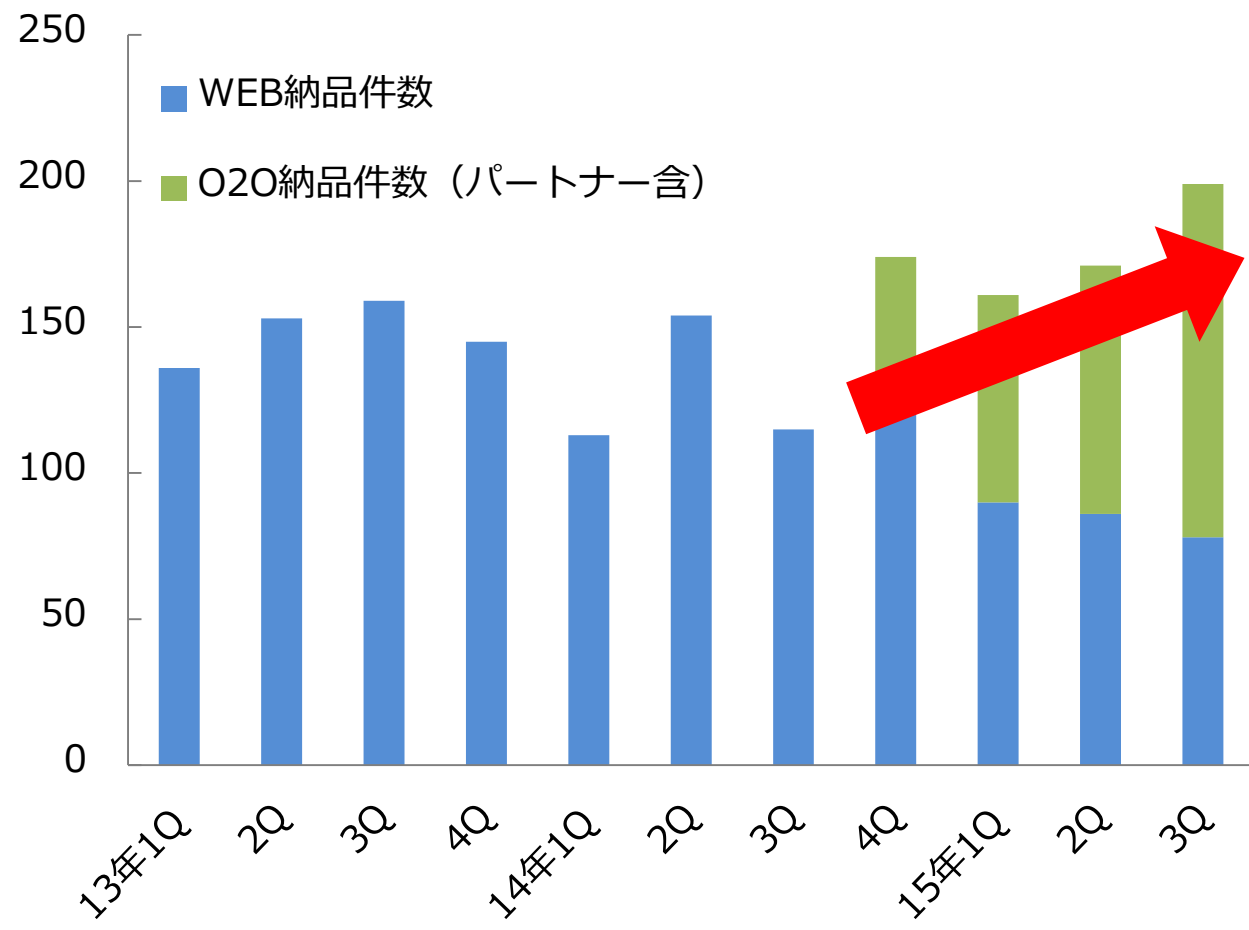
画面イメージ ※O2O: オンラインとオフラインの購買活動が連携し合う、または、  
オンラインでの活動が実店舗などでの購買に影響を及ぼすこと



## 納品件数の推移

HP制作からO2Oアプリ（ビズパレットアプリ）へ注力、順調増加

納品件数  
単位：件



### 2015年第3四半期

#### HP制作サービス

売上高： 43百万円  
納品件数： 78件

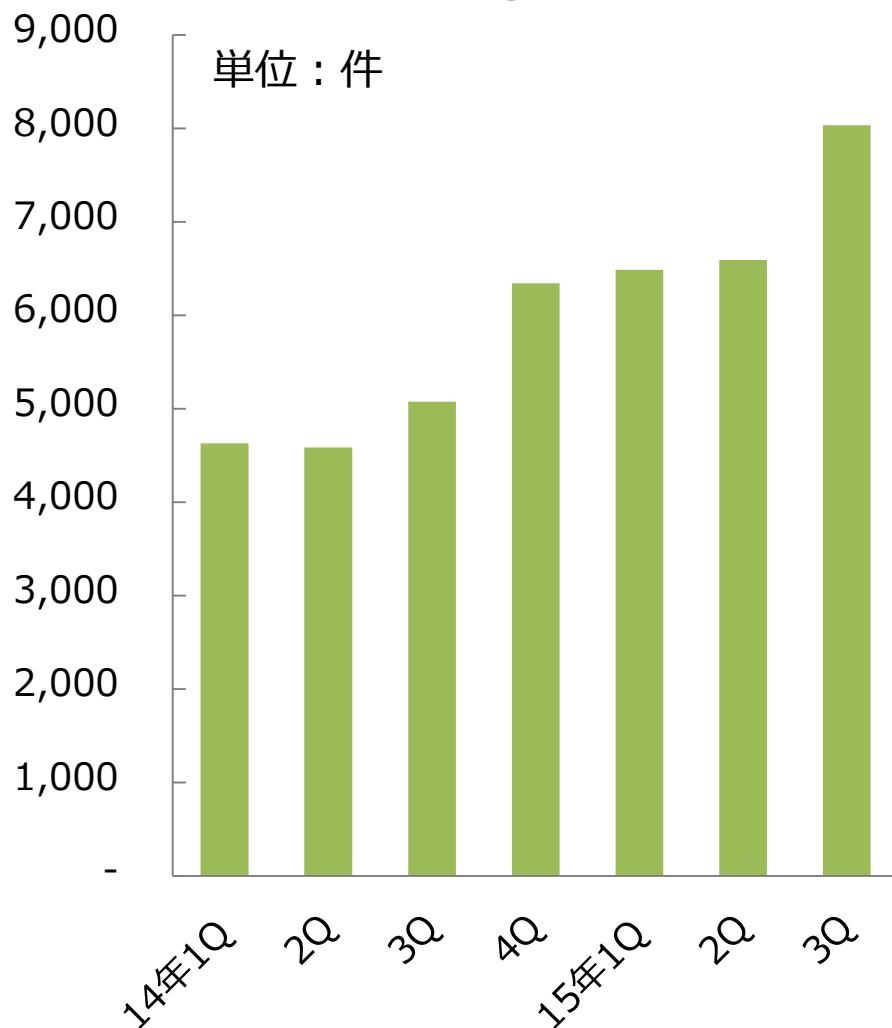
#### O2O制作サービス

売上高： 39百万円  
納品件数： 121件

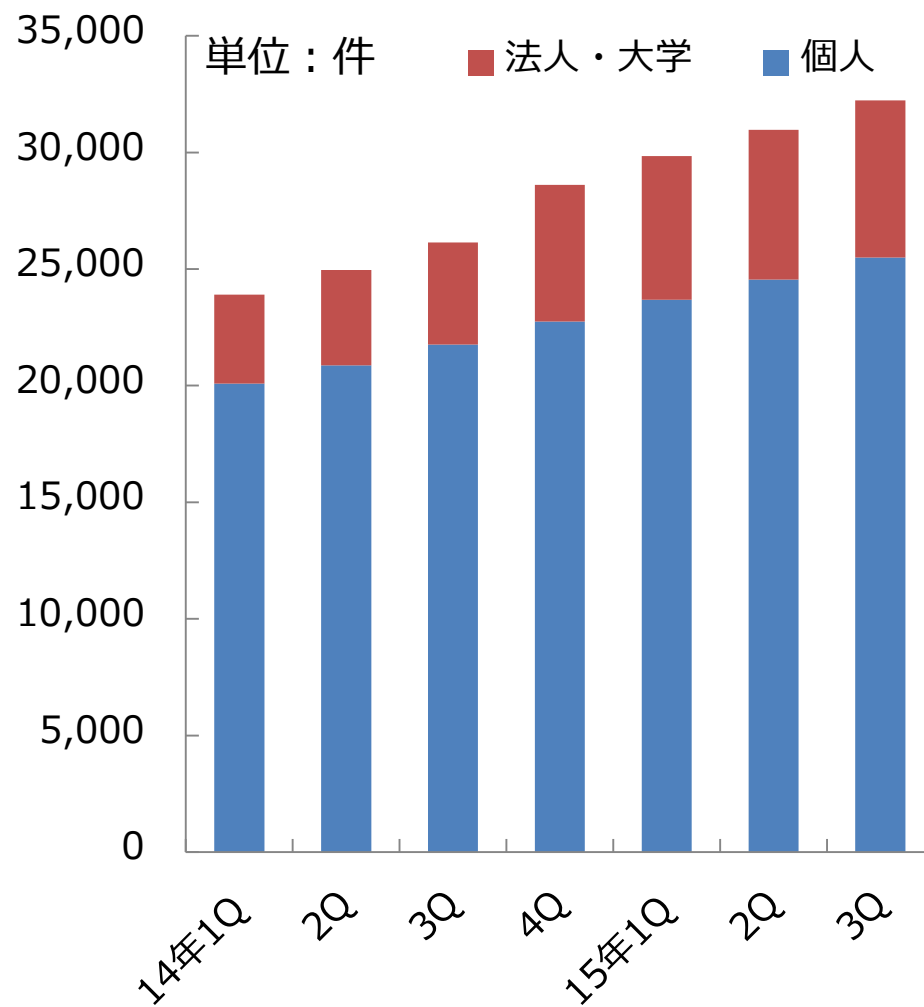
## 受注件数及び会員数の推移

半年 2 回以上利用会員数54%超！

受注件数



累計会員数



# GMO CLOUD

インターネットを通じて  
お客様のビジネスと社会の笑顔を支える  
グローバルカンパニーへ



当資料に関するお問合せ先

GMOクラウド株式会社

社長室 IR担当 池谷、松下

TEL : 03-6415-6100

E-mail : [ir@gmocloud.com](mailto:ir@gmocloud.com) または

<https://ir.gmocloud.com/contact/ir/>

よりお問合せください。

【IRメールマガジンの登録はこちらから】

<http://ir.gmocloud.com/ir/mail/>