

# 2015年12月期 第2四半期決算説明会

**GMO** CLOUD

STOCK CODE : 3788

代表取締役社長 青山 満  
専務取締役 閑野 倫有

## 当資料取扱上のご注意

本資料に記載された内容は、2015年 7月31日現在において、一般的に認識されている経済・社会等の情勢ならびに当社が合理的と判断した一定の前提に基づいて作成されておりますが、経営環境の変化等の事由により、予告なしに変更される可能性があります。

## 1. サマリー

## 2. 2015年12月期第2四半期決算概要

## 3. 事業概況

- ✓ クラウド・ホスティング事業
- ✓ セキュリティ事業
- ✓ IAM事業
- ✓ ソリューション事業

# 1. サマリー

---

## 業績

売上高：**5,619**百万円、営業利益：**216**百万円

経常利益：**317**百万円、四半期純利益：**312**百万円

## 各セグメントの状況

### クラウド・ホスティング事業

- 国内事業強化のための組織再編

### セキュリティ事業

- 順調な受注状況 及び 積極的な設備投資の実施

### ソリューション事業

- 事業育成期、会員数順調増加

## 2. 2015年12月期 第2四半期決算概要

---

## 2015年 第2四半期連結決算概要[累計比較]

セキュリティ事業により売上は増加したものの、人件費増加、のれん償却費及び認証局増強費用等により、増収減益

単位：百万円	2014 2Q	2015 2Q	前年同期比
売上高	5,228	5,619	+7.5%
営業利益	568	216	-61.9%
経常利益	567	317	-44.1%
四半期純利益	353	312	-11.7%

※2015年より、新たに環璽信息科技有限公司（上海）有限公司（セキュリティ事業）を連結追加

## 2015年 第2四半期セグメント情報 [前年同期比較]

売上高				営業利益			
	百万円				百万円		
セグメント	2014年 2Q	2015年 2Q	前年 同期比	セグメント	2014年 2Q	2015年 2Q	前年 同期比
クラウド・ ホスティング ※1	3,010	2,961	-1.6%	クラウド・ ホスティング ※1	144	68	-52.6%
セキュリティ ※2	1,796	2,127	+18.4%	セキュリティ ※2	429	422	-1.7%
I A M	—	95	-	I A M	—	-227	-
ソリューション ※1	488	517	+5.8%	ソリューション ※1	-5	-47	-
消去又は 全社	-67	-81	-	消去又は 全社	0	0	-
連結計	5,228	5,619	+7.5%	連結計	568	216	-61.9%

※1. 2015年より、ソリューション事業のDIX社の事業をクラウド・ホスティング事業へ、クラウド・ホスティング事業の「ネットワークエンジン」「エネルギーマネジメント」をソリューション事業へ異動（2014年遡及修正済）

※2. 2015年2Qセキュリティ事業の数値については、環璽信息科技（上海）有限公司を含む



## 2015年 第2四半期セグメント情報 [四半期比較]

## セキュリティ事業は堅調に推移し増収増益、I A M事業は年末に売上計上が偏る傾向有り

売上高				営業利益			
	百万円				百万円		
セグメント※	2015年 1Q	2015年 2Q	前四半期 比	セグメント※	2015年 1Q	2015年 2Q	前四半期 比
クラウド・ ホスティング	1,506	1,455	-3.4%	クラウド・ ホスティング	56	11	-79.2%
セキュリティ※	1,005	1,121	+11.6%	セキュリティ※	175	247	+41.2%
I A M	59	36	-38.8%	I A M	-97	-130	-
ソリューション	260	256	-1.4%	ソリューション	-9	-38	-
消去又は 全社	-47	-33	-	消去又は 全社	0	0	-
連結計	2,783	2,836	+1.9%	連結計	125	90	-27.9%

※2015年1Qセキュリティ事業の数値については、環璽信息科技（上海）有限公司を連結子会社としたため遡及して修正

## 2015年 第2四半期連結決算概要[四半期比較]

セキュリティ事業は順調、IAM事業のれん償却費負担重し。  
投資有価証券売却益138百万円、子会社株式売却益84百万円計上

単位： 百万円	2014年 2Q	2014年 3Q	2014年 4Q	2015年 1Q	2015年 2Q	前四半期比
売上高	2,656	2,488	2,773	2,783	2,836	+1.9%
営業利益	247	107	174	125	90	-27.9%
経常利益	281	162	190	191	125	-34.7%
四半期 純利益	177	80	65	79	232	+194.0%

※ 2015年1Qについては、環璽信息科技有限公司（上海）有限公司（セキュリティ事業）を連結子会社としたため遡及して修正

## 連結貸借対照表

単位：百万円	2014年12月末	2015年6月末	増減率	主な資産増減要因
流動資産	5,264	5,388	2.4%	✓ 現預金の増加 779百万円
(現金預金)	2,693	3,472	28.9%	
(売掛金)	1,266	1,406	11.0%	✓ 売掛金の増加 139百万円
固定資産	3,994	3,914	-2.0%	✓ のれんの減少 339百万円
(ソフトウェア)	350	388	10.6%	
(のれん)	1,611	1,271	-21.1%	
(投資有価証券)	321	324	0.7%	
資産合計	9,259	9,303	0.5%	
<hr/>				
負債	3,602	3,747	4.0%	✓ 預り金の増加 24百万円
(前受金)	1,474	1,466	-0.5%	
(借入＋リース債務)	628	682	8.6%	✓ リース債務の 増加 55百万円
純資産	5,657	5,555	-1.8%	✓ 未払法人税及び 事業税の増加 159百万円
(株主資本)	5,168	5,269	1.9%	
(その他包括利益累計)	326	123	-62.1%	
(少数株主持分)	162	162	0.3%	
負債・純資産合計	9,259	9,303	0.5%	

※ 環璽信息科技（上海）有限公司（セキュリティ事業）を連結子会社とし、2015年6月末追加

※ GMO CLOUD AMERICA INC.及びGMO CLOUD Pte. Ltd.については譲渡により除外

## キャッシュ・フロー概要

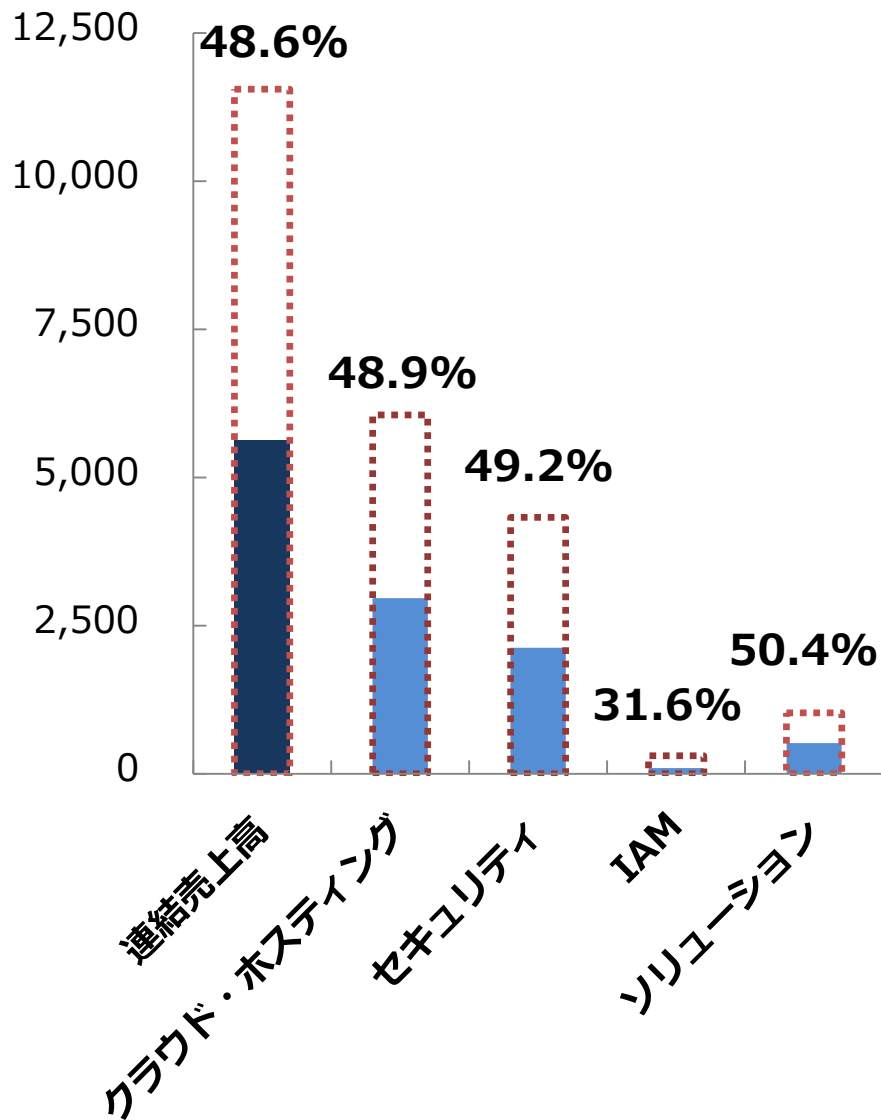
## フリーキャッシュ・フロー※は、1,090百万円となる

※営業キャッシュ・フローから投資キャッシュ・フローを差し引き算出

単位：百万円	2014年 2Q	2015年 2Q	
営業キャッシュ・フロー	749	719	税前四半期純利益 520百万円 減価償却費 334百万円 のれん償却額 244百万円 投資有価証券売却益 138百万円 売掛金の増加 209百万円
投資キャッシュ・フロー	-292	370	
財務キャッシュ・フロー	-360	-341	固定資産の取得 328百万円 有価証券の償還収入 700百万円 関係会社株式取得 330百万円
現金同等物の増減額	33	711	
現金及び現金同等物の 期末残高	3,310	3,402	配当金の支払額 227百万円

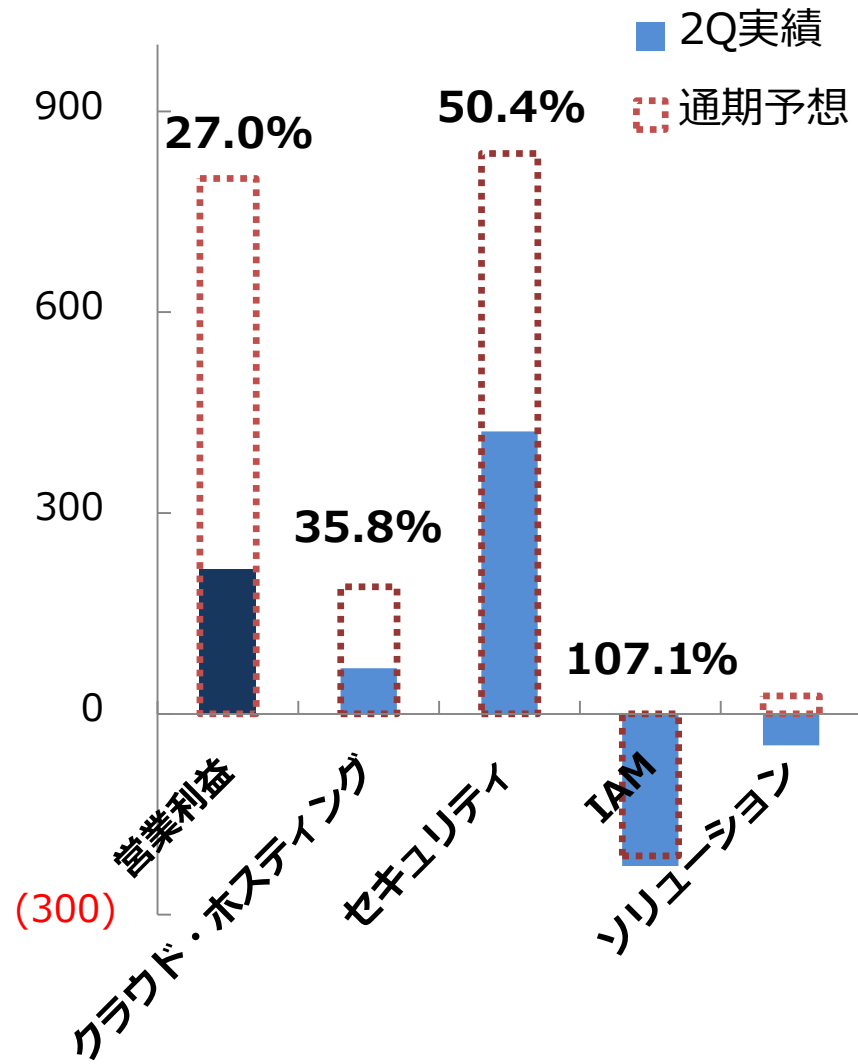
注) 環璽信息科技(上海)有限公司(セキュリティ事業)を連結子会社とし、2015年3月末より遡及して修正

## 売上高



## 営業利益

単位：百万円  
(%は達成率)



## 2015年12月期通期業績予想

## セキュリティ事業の伸びで増収するも、IAM事業ののれん償却の影響を加味し、減益計画

(単位:百万円)	2014年12月期 (実績)	2015年12月期 (予想)	2014年比
売上高	10,490	<b>11,550</b>	+10.1%
営業利益	850	<b>800</b>	- 5.8%
経常利益	920	<b>780</b>	- 15.2%
当期純利益	500	<b>460</b>	- 8.0%
1株当たり 純利益(円)	42.96	<b>39.54</b>	-

※IAM事業においては、年間約2.8億円ののれん償却費

## 2015年12月期通期業績予想〔セグメント別〕

## 売上高

単位： 百万円	2014年 12月期 (実績)	2015年 12月期 (予想)	2014年比
クラウド・ ホスティング	6,026	<b>6,052</b>	+ 0.4%
セキュリティ	3,644	<b>4,325</b>	+18.7%
IAM	77	<b>301</b>	+290.3%
ソリューション	899	<b>1,026</b>	+14.1%
消去又は 全社	-157	<b>-155</b>	—
連結計	10,490	<b>11,550</b>	+10.1%

## 営業利益

単位： 百万円	2014年 12月期 (実績)	2015年 12月期 (予想)	2014年比
クラウド・ ホスティング	142	<b>190</b>	+34.3%
セキュリティ	740	<b>837</b>	+13.1%
IAM	-37	<b>-212</b>	—
ソリューション	4	<b>27</b>	+470.1%
調整	1	<b>- 4</b>	—
連結計	850	<b>800</b>	- 5.8%

## 3. 事業概況      クラウド・ホスティング事業

---

安全なクラウド基盤の提供



## ✓ 海外事業再編【海外事業の強化】

- アジア：GMOクラウドシンガポール社とGMOクラウドタイ社をGMOインターネットシンガポール社に譲渡する一方、同社へ出資し持分法適用会社とする
- 米 国：GMOクラウドアメリカ社をGMOインターネット社へ売却



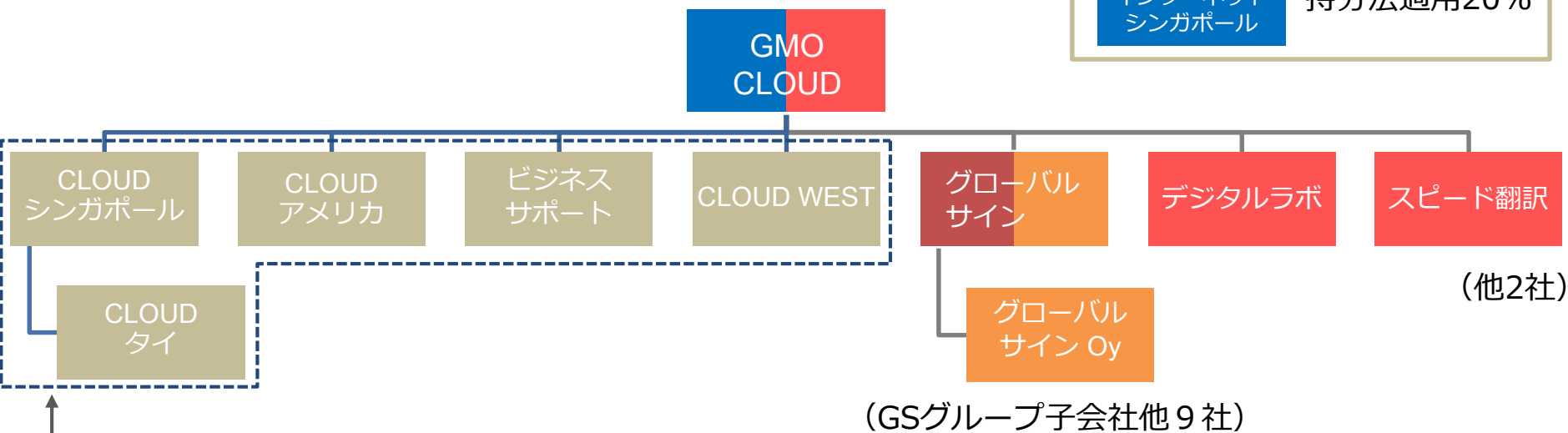
## ✓ 連結子会社との合併【国内事業の集中】

- 7月1日に当初の計画通り、GMOクラウド社、GMOビジネスサポート社、GMOクラウドWEST社の経営統合実施

2015年7月1日現在 GMOクラウドグループ  
(子会社16社、連結14社)

■ 関連会社

GMO  
インターネット  
シンガポール 持分法適用20%

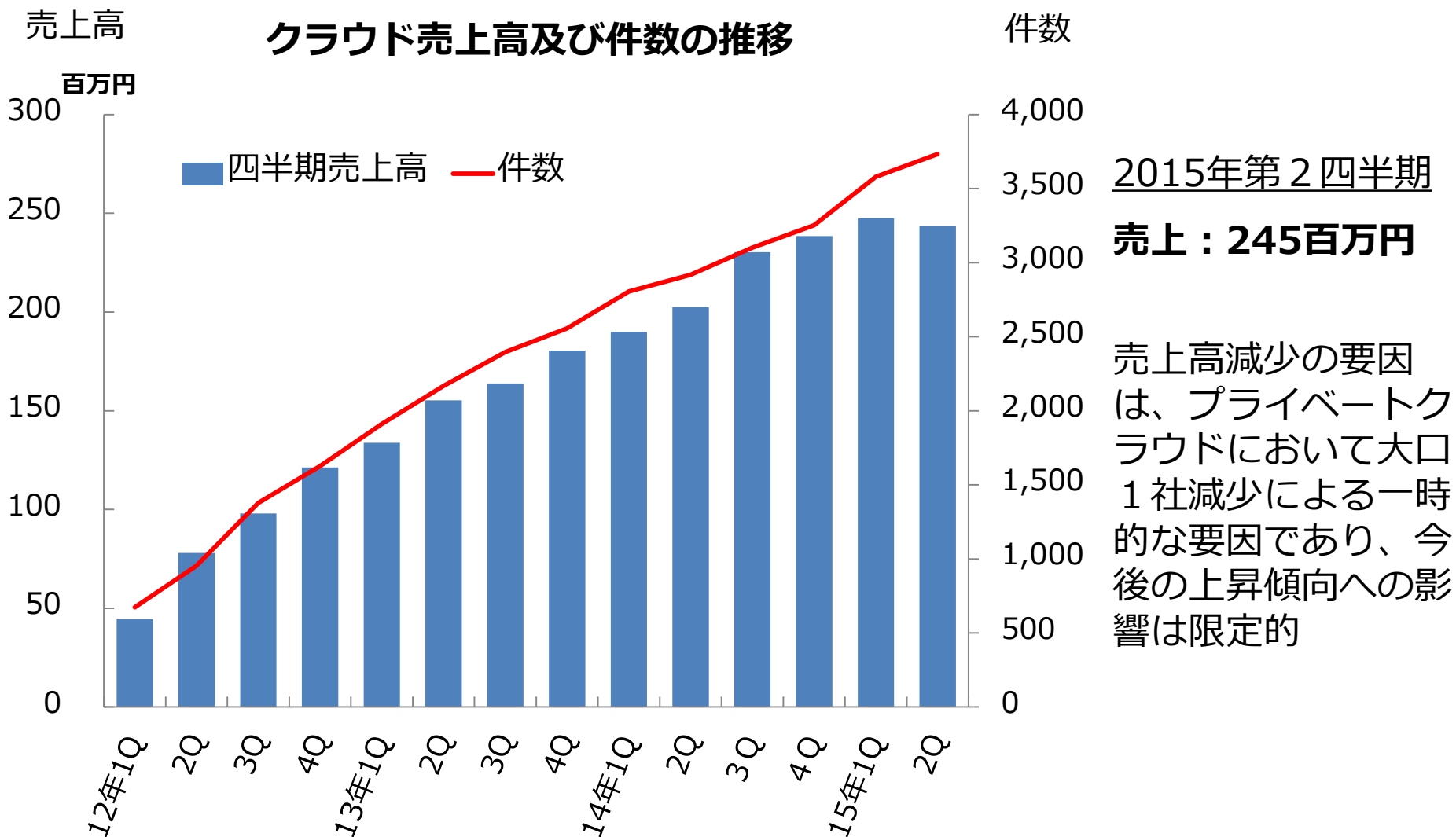


売却及びGMOクラウドとの結合による除外

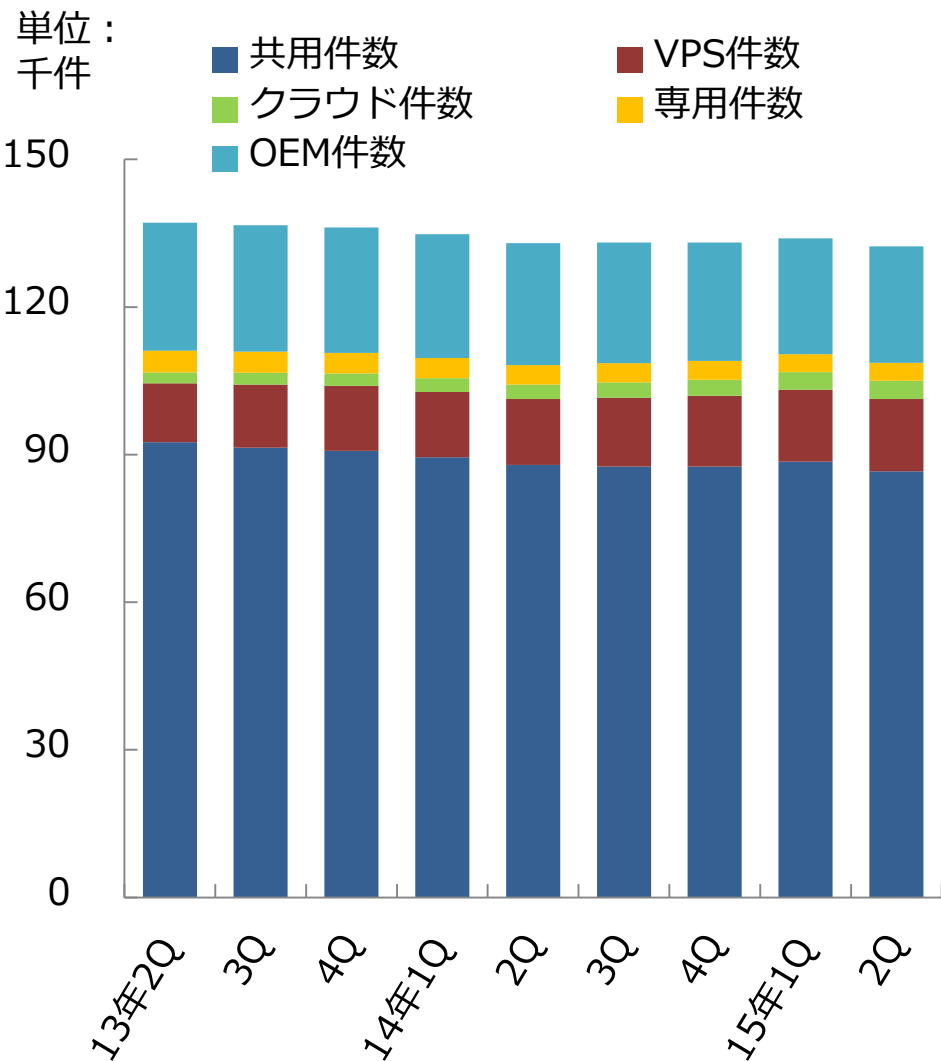
クラウド・ホスティング事業※1	2社 (うち連結2社)
セキュリティ事業※2	10社 (うち連結8社)
IAM事業※3	1社 (うち連結1社)
ソリューション事業※4	3社 (うち連結3社)

- ※1 アメリカ、シンガポール及びタイ子会社売却、ビジネスサポート及びCLOUD WEST合併により5社減少
- ※2 GS中国が第2四半期より連結対象
- ※3 グローバルサイン、グローバルサインUK及びUSにおいてもサービスを展開
- ※4 ソリューション事業においてはGMO CLOUDにおいて、ネットワークエンジン、エネルギー管理サービスを展開

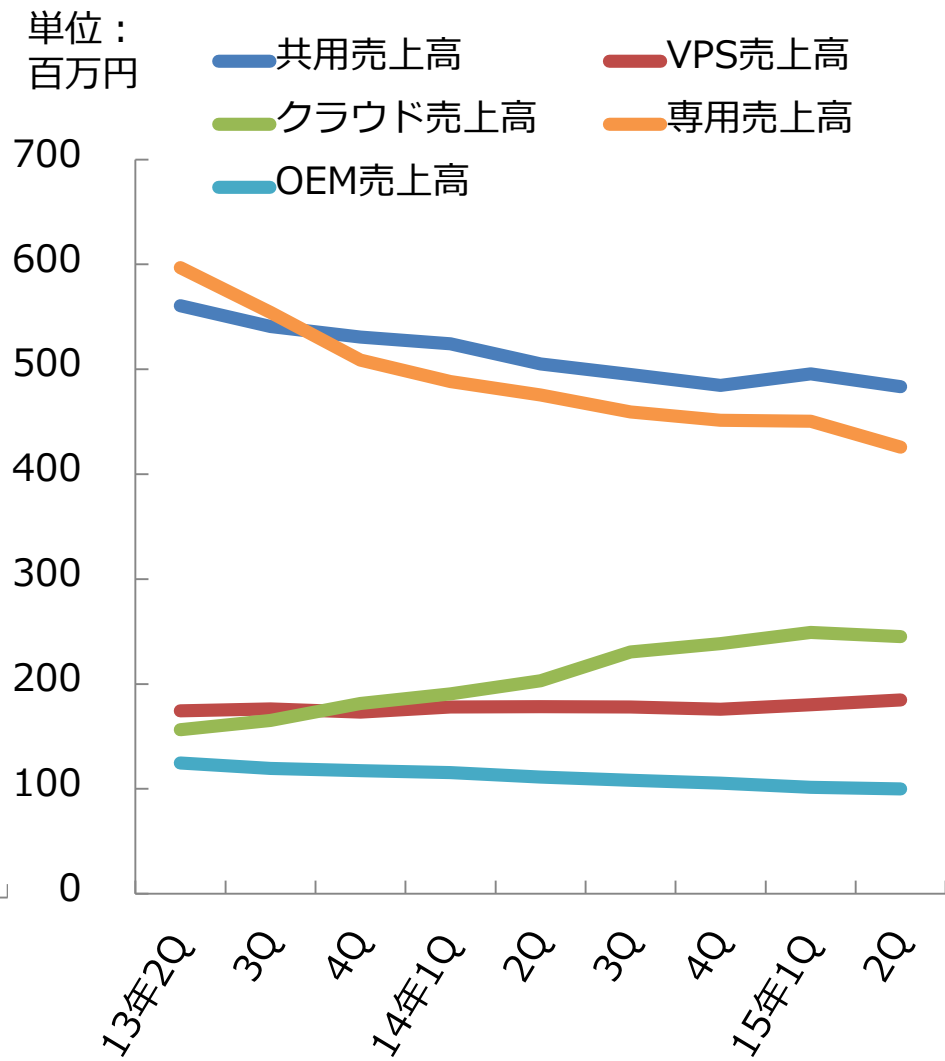
## 利用者件数3,700件突破！順調に推移



## 四半期別 商材別件数



## 四半期別 商材別売上高



## 3. 事業概況

## セキュリティ事業

電子認証により、通信（取引）を守る

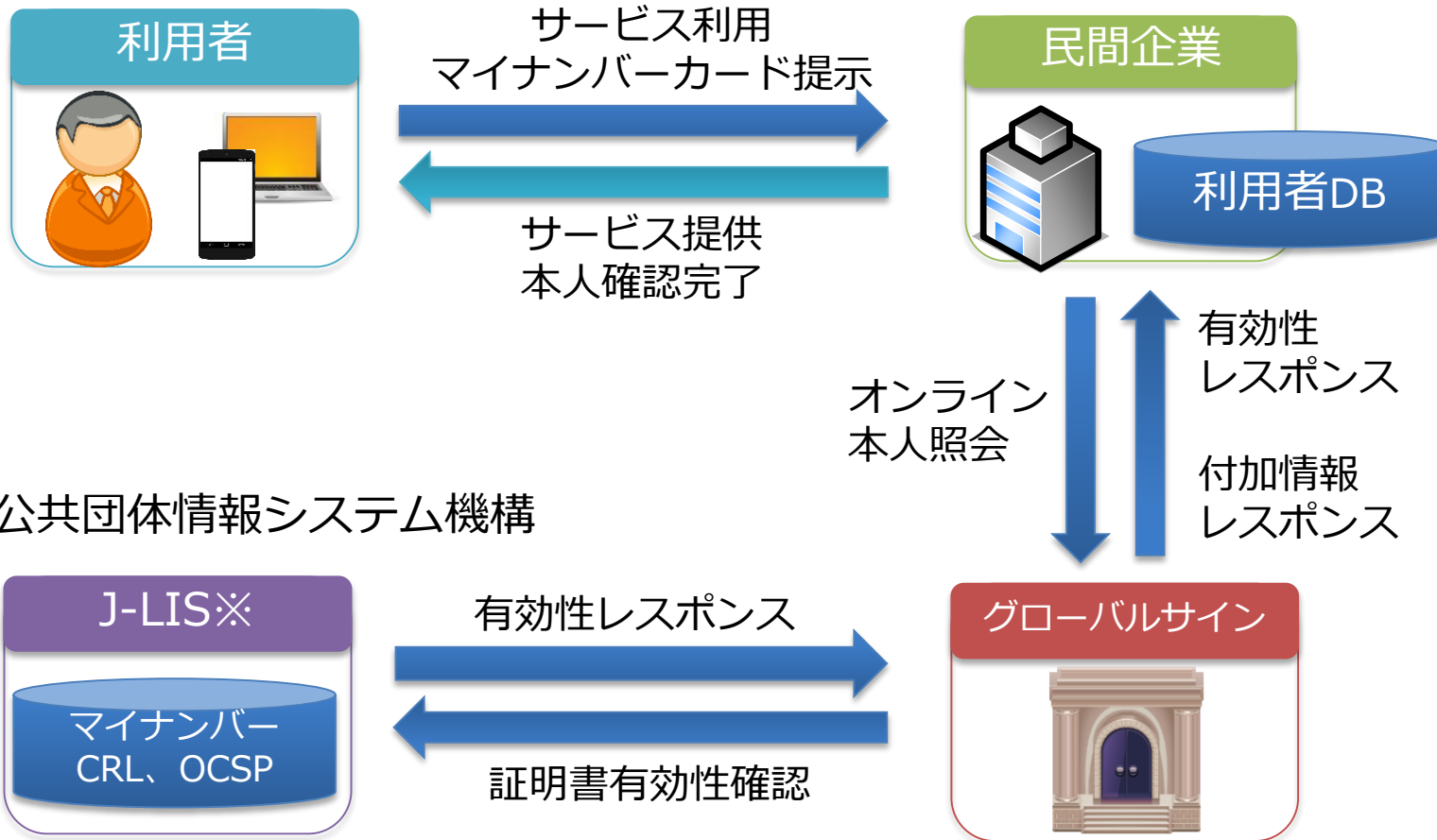
- ✓ **世界7位のアクセス数を誇るwikipedia.orgが当社のSSLサーバー証明書を採用**



- ✓ **業務利用のモバイルデバイスを管理する AirWatch社※と証明書の導入連携開始**

※AirWatchは米国ジョージア州に本社をかまえるモバイルデバイスのセキュリティと管理システム(MDM)のグローバルリーダー。Fortuneのトップ4社など業界最大手企業に採用されている。

# マイナンバー制度の開始にともない、 「オンライン本人確認サービス」を2015年内に開始予定

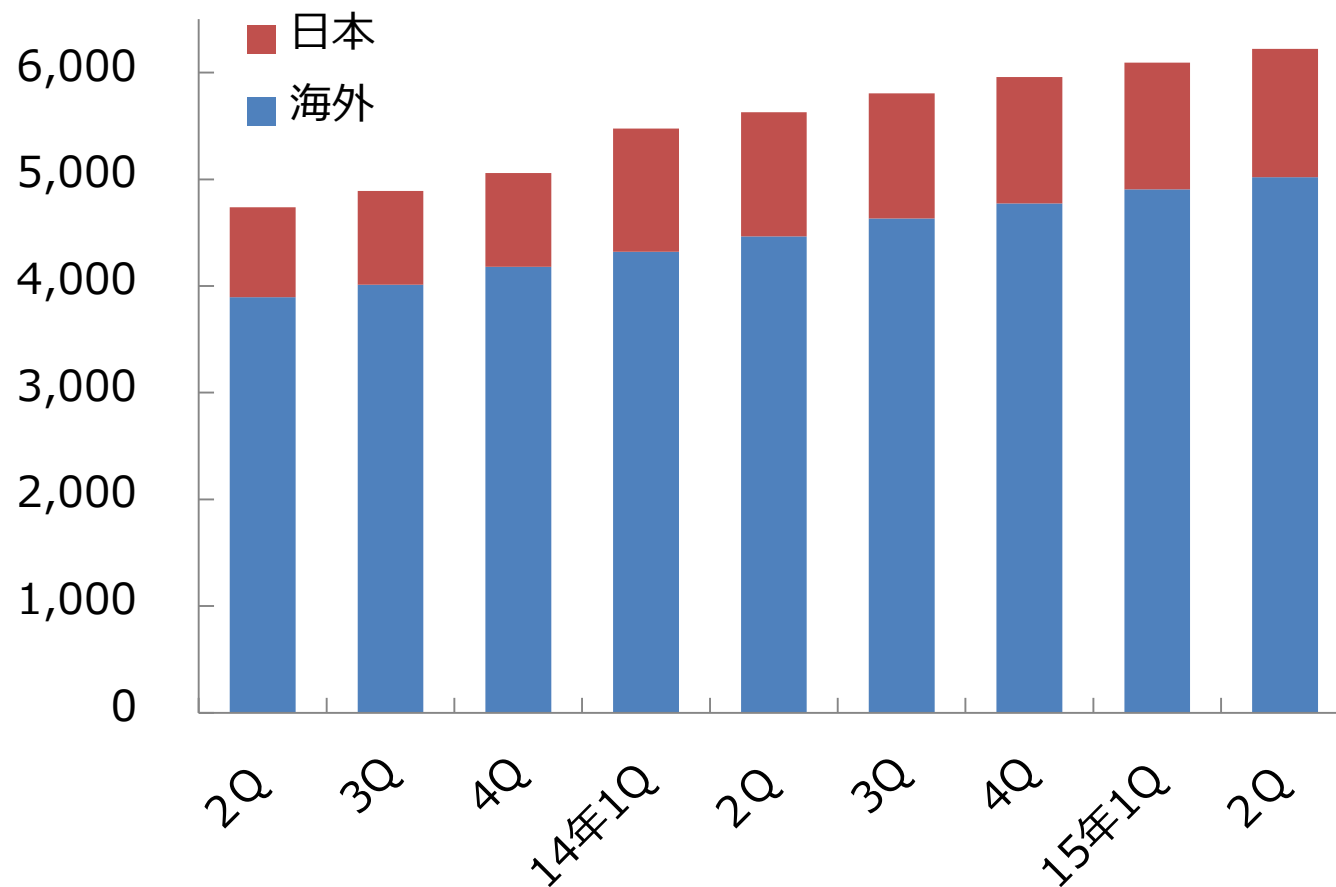


※地方公共団体情報システム機構

- ✓ オンライン有効性サービスとは…  
マイナンバー制度の運用開始に伴って交付される「個人番号カード」の情報を活用し、銀行口座開設やサービス会員登録時の本人確認に利用

## 代理店数推移

単位：件



順調に代理店数を拡大

### 2015年第2四半期

日本： 1,203件

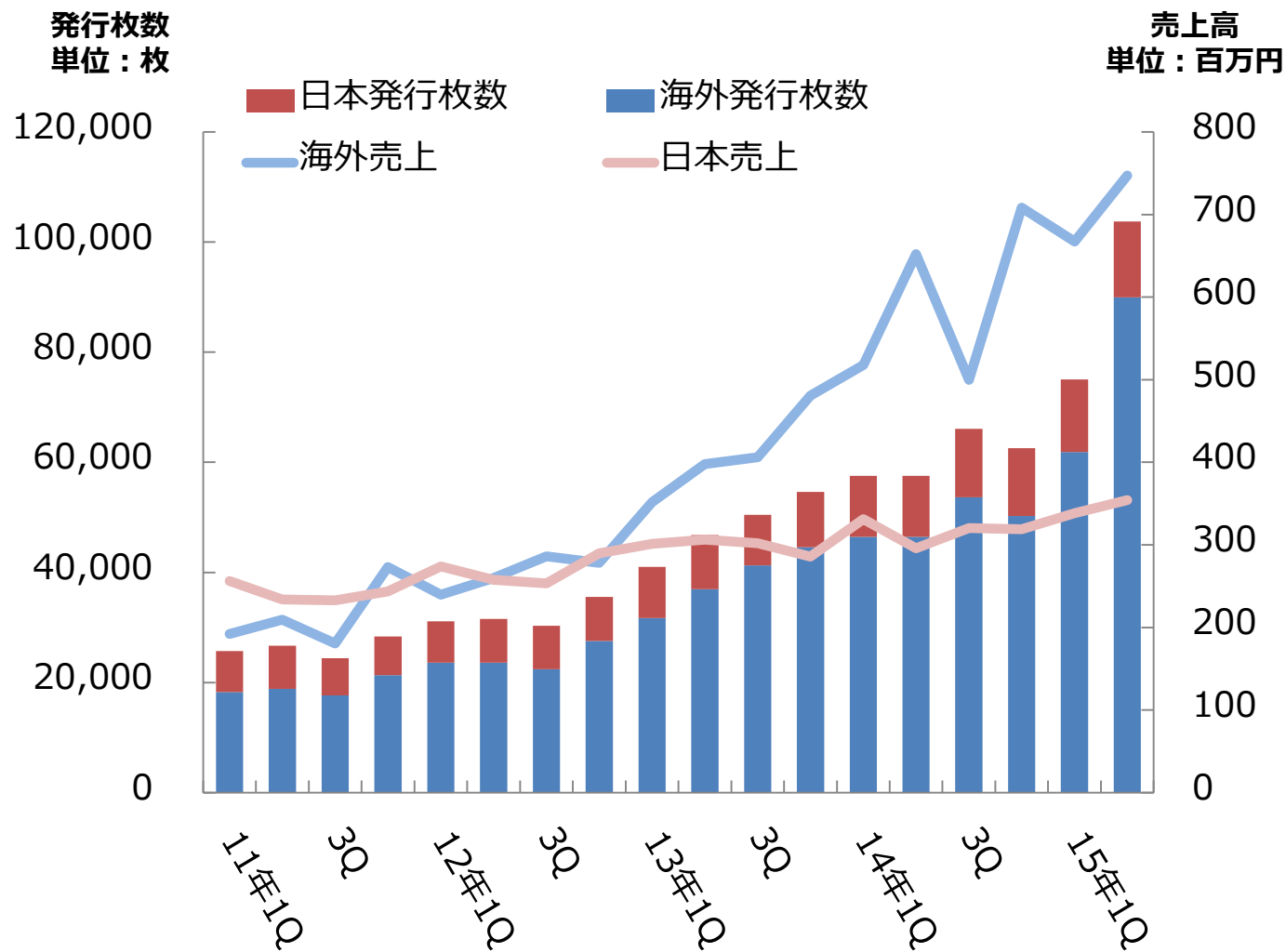
海外： 5,019件

合計： 6,222件

注) 2014年1Qより、国内代理店数を精査し直したため、国内代理店数が増加



# SSLサーバ証明書発行枚数推移



- ✓ 海外はライセンスディール\*の要因で売上と発行枚数の相関関係が不一致
- ✓ 2Q海外枚数増加はUSのライセンスディールの影響

## 2015年第2四半期

日本： 13,813枚

海外： 89,938枚

合計： 103,751枚

前年同期比 80%増加し、四半期10万枚突破

\*一定の枚数まで自由に発行できる契約形態

## 3. 事業概況

## I A M※ 事業

I D管理により、利用者の入り口を守る

※ IAMとは、複数アカウント(ID)を統合管理し、さらにアクセスの範囲や権限なども詳細に設定し認証するシステム

- ✓ 4月に米国カリフォルニア州にて開催された「RSAカンファレンス」に参加



- ✓ 5月に独国バイエルン州にて開催された「eicカンファレンス」でグローバルサインのIAMを利用したフィンランド通信ケーブル会社DNA社が Best B2B Identity Projectを受賞



✓ **2014年10月より海外市場にて販売開始**

✓ **2015年より日本国内市場にて本格始動**

⇒日本国内にて、シングルサインオンサービスの受注

⇒年末に受注が傾斜する傾向

## 【現在の活動状況】

- ✓ **フィンランドIAM商材のグローバル化対応**
- ✓ **営業、技術スタッフの採用および育成**
- ✓ **拡販のため新規営業パートナー獲得**

## 3. 事業概況

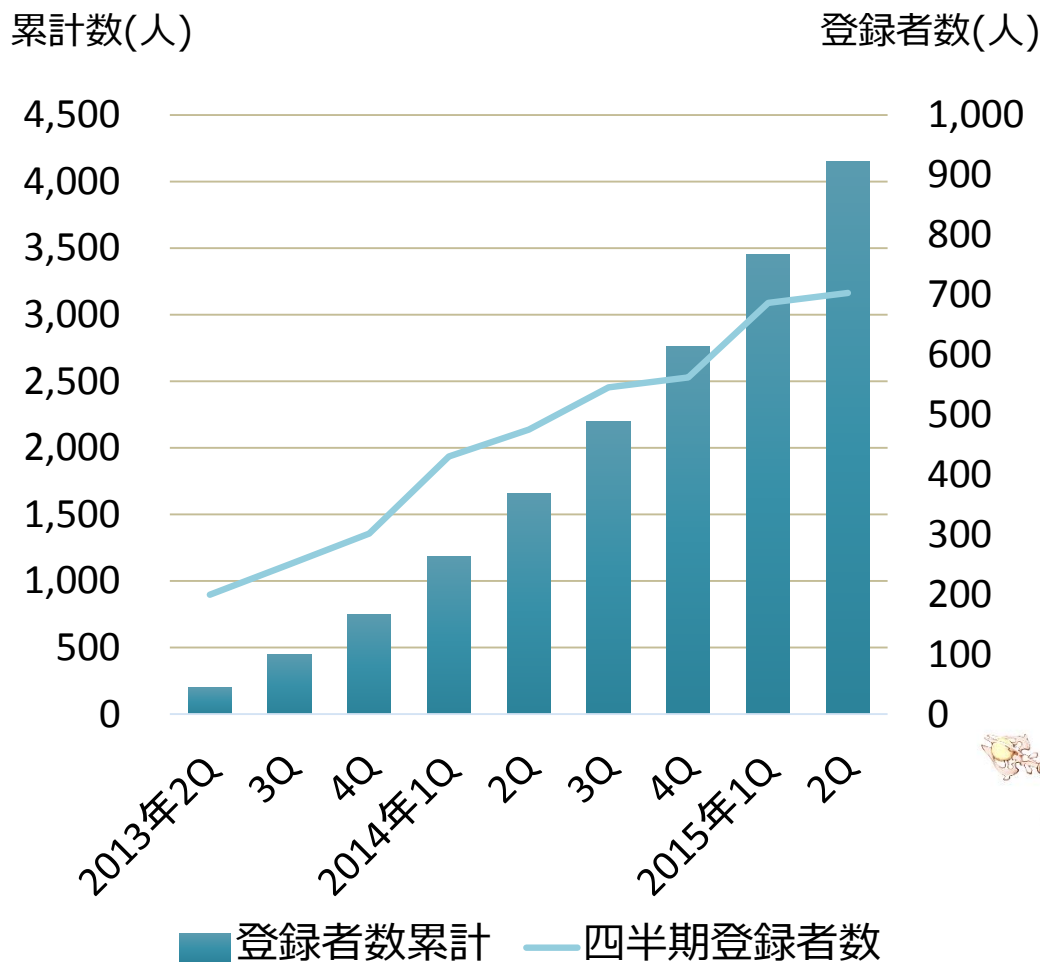
## ソリューション事業

---

企業のクラウド利用を支える・便利にする

# 下期からの韓国、台湾での販売開始に向け準備中

## アカウント数推移



## 導入事例



# O2O集客支援アプリ制作サービス

国内累計**300社超**の納品実績

タイ国内で好評販売中、また下期は米国での販売を計画

## 主な機能・特徴

スマホアプリ作成サービス  
BizPalette<sup>®</sup> アプリ by GMO



**スライド写真**  
好きなサイト・ブログ  
へのリンクが可能

**メイン機能**  
スタンプ、来店履歴等

**基本機能**  
予約、地図、決済、  
Beacon機能等

## 納品事例



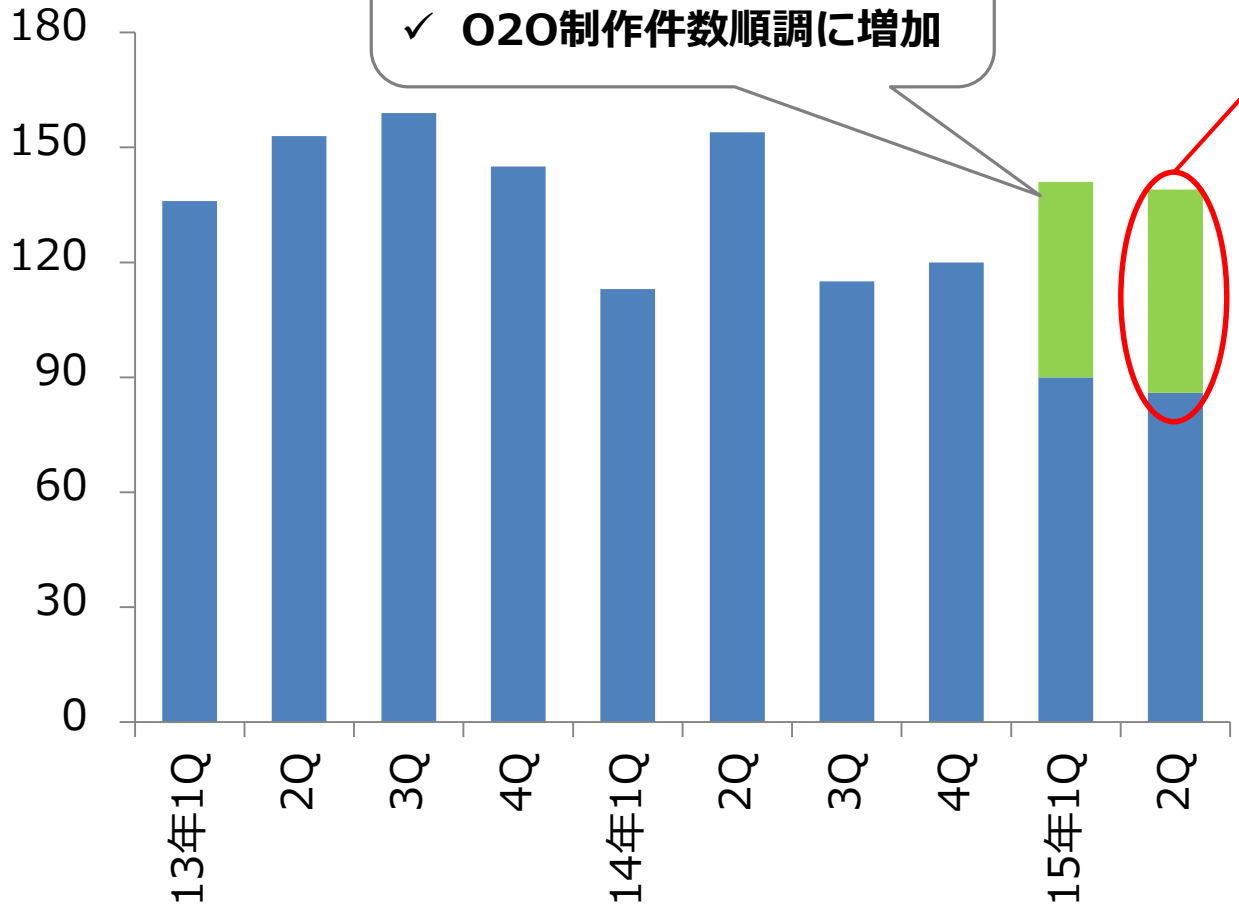
『ミス・ユニバー  
ス・ジャパン新潟』  
の公式アプリに採用  
されるなど、販促の  
みならず、フルカス  
タマイズ可能ならで  
はの特徴を活かした  
アプリ提供が可能

画面イメージ ※O2O: オンラインとオフラインの購買活動が連携し合う、または、  
オンラインでの活動が実店舗などでの購買に影響を及ぼすこと

# 納品件数の推移

納品件数  
単位：件

- ✓ HP制作からアプリ制作への移行期
- ✓ O2O制作件数順調に増加



**O2Oビズパレット  
アプリの提供分**

## 2015年第2四半期

### HP制作サービス

売上高： 53百万円  
前年同期比： -52.0%  
納品件数： 86件

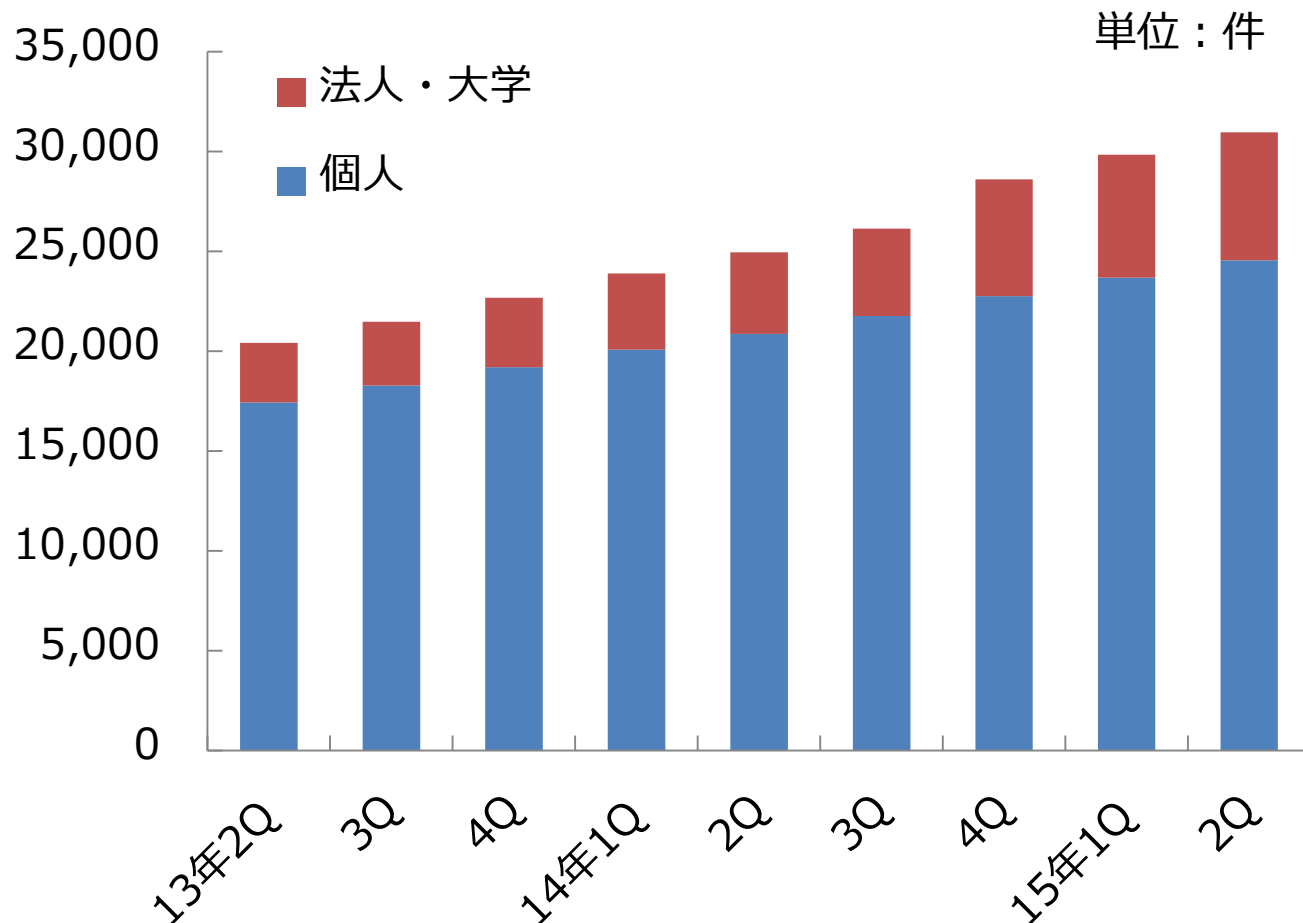
### O2O制作サービス

売上高： 25百万円  
納品件数： 53件



## 会員数の推移

会員数は3万件を突破！



### 2015年第2四半期

個人： 24,553

法人・大学： 6,419

合計： 30,972

前年同期比 +24.1%

### 月次の契約件数

✓ 1営業日あたり  
100件超の翻訳依頼

✓ 月次2,000件超の  
成約率

会社名	GMOクラウド株式会社 (2011年4月、GMOホスティング&セキュリティより社名変更)
証券コード	3788 (東証一部)
設立	1997年 5 月 株式会社アイル
事業内容	総合インターネットサービスの提供
主力事業	クラウド・ホスティング事業 (クラウドサービス・ホスティングサービス) セキュリティ事業 (電子認証サービス) I A M 事業 (ID一元管理・フェデレーションプラットフォーム) ソリューション事業 (Web制作サービス、翻訳サービス、Photon事業、 エネルギーマネジメント事業)
親会社	GMOインターネット株式会社 (東証一部：9449) 被持株比率51.3% * 2001年5月 GMOインターネットグループへ参加
子会社	18社 連結16社(国内9社、海外7社) 非連結2社(海外2社) (2015年6月末現在)
従業員数	連結651名 (2015年6月末)

# GMO CLOUD

インターネットを通じて  
お客様のビジネスと社会の笑顔を支える  
グローバルカンパニーへ



## 当資料に関するお問合せ先

GMOクラウド株式会社

社長室 IR担当 池谷、松下

TEL : 03-6415-6100

E-mail : [ir@gmocloud.com](mailto:ir@gmocloud.com) または

<https://ir.gmocloud.com/contact/ir/>

よりお問合せください。