

2014年12月期 第2四半期決算説明会

GMO CLOUD

STOCK CODE : 3788

代表取締役社長 青山 満

専務取締役 閑野 倫有

当資料取扱上のご注意

本資料に記載された内容は、2014年 8月 5日現在において、一般的に認識されている経済・社会等の情勢ならびに当社が合理的と判断した一定の前提に基づいて作成されておりますが、経営環境の変化等の事由により、予告なしに変更される可能性があります。

会社名	GMOクラウド株式会社 (2011年4月、GMOホスティング&セキュリティより社名変更)
証券コード	3788 (東証マザーズ上場)
設立	1997年 5月 株式会社アイル (現当社)
事業内容	総合インターネットサービスの提供
主力事業	ホスティングサービス事業 (ホスティングサービス・クラウドサービス) セキュリティサービス事業 (電子認証サービス) ソリューションサービス事業 (WEBソリューションサービス・オフィスソリューションサービス)
親会社	GMOインターネット株式会社 (東証一部: 9449) 被持株比率51.3% * 2001年5月 GMOインターネットグループへ参加
子会社	20社 連結16社(国内10社、海外6社) 非連結4社(海外4社)
従業員数	連結575名 (2014年6月末現在)

1. サマリー

2. 2014年12月期第2四半期決算概要

3. 事業概況

- ✓ ホスティングサービス事業
- ✓ セキュリティサービス事業
- ✓ ソリューションサービス事業

1. サマリー

セキュリティサービスが伸長し、前年同期比増収増益を達成

単位：百万円

2013 2Q

2014 2Q

前年同期比

売上高

5,007

5,228

+4.4%

営業利益

521

568

+9.1%

経常利益

509

567

+11.5%

四半期純利益

267

353

+32.2%

業績

売上高：前年同期比**221**百万円増、営業利益：同**47**百万円増を達成

各セグメントの状況

ホスティングサービス事業

- クラウドコンピューティングEXPO春へ出展
- ALTUS Isolateシリーズのサービス拡充

セキュリティサービス事業

- 4年連続「オンライントラスト栄誉賞」を受賞！
- Auto Enrollment Gatewayを国内市場に投入

ソリューションサービス事業

- スピード翻訳：コンシェルジュ翻訳・校正（論文校正）を中心に営業展開
- ホームページ制作：制作内製化により「業務の効率化」「粗利率改善」を目指す

セキュリティサービスが大幅な増収増益を達成

売上高

単位： 百万円	2013年 2Q	2014年 2Q	前年 同期比
ホスティング サービス	3,284	3,038	-7.5%
セキュリティ サービス	1,357	1,796	+32.4%
ソリューション サービス	421	462	+9.9%
消去又は 全社	-55	-69	-
連結計	5,007	5,228	+4.4%

営業利益

単位： 百万円	2013年 2Q	2014年 2Q	前年 同期比
ホスティング サービス	231	119	-48.2%
セキュリティ サービス	283	429	+51.4%
ソリューション サービス	6	18	+206.8%
調整	0	0	-
連結計	521	568	+9.1%

2. 2014年12月期 第2四半期決算概要

2014年12月期第2四半期決算概要 [四半期比較]

売上高は増加したものの、営業利益及び経常利益は減少

単位： 百万円	2013年 1Q	2013年 2Q	2013年 3Q	2013年 4Q	2014年 1Q	2014年 2Q	前Q比
売上高	2,463	2,543	2,489	2,517	2,571	2,656	+3.3%
営業利益	265	256	224	200	321	247	-23.1%
経常利益	268	240	200	196	286	281	-1.8%
四半期純利益	125	141	108	155	175	177	+1.3%

連結貸借対照表

単位：百万円	2014年3月末	2014年6月末	増減率		
流動資産	4,937	5,214	5.6%	主な資産増減要因	
（現金及び預金）	3,190	3,370	5.6%		✓ 現預金の増加
（売掛金）	1,249	1,277	2.2%		179百万円
固定資産	3,194	3,175	-0.6%		✓ のれんの減少
（ソフトウェア）	364	329	-9.6%		-47百万円
（のれん）	318	271	-14.9%		
（投資有価証券）	927	934	0.7%		
資産合計	8,132	8,389	3.2%		
負債	3,053	3,153	3.3%	主な負債増減要因	
（前受金）	1,443	1,446	0.2%		✓ 買掛金の増加
（有利子負債）	25	12	-52.4%		102百万円
純資産	5,078	5,236	3.1%		✓ 未払法人税等の増加
（株主資本）	4,843	5,021	3.7%		57百万円
（その他包括利益累計）	136	98	-27.9%		
（少数株主持分）	97	116	18.8%		
負債・純資産合計	8,132	8,389	3.2%		

キャッシュ・フロー概要

フリーキャッシュ・フロー※は、457百万円となりました。

単位：百万円	2013年 2Q	2014年 2Q	
営業キャッシュ・フロー	563	749	税前四半期純利益 507百万円 売上債権の増加 169百万円 のれんの償却 94百万円
投資キャッシュ・フロー	-913	-292	固定資産取得 249百万円
財務キャッシュ・フロー	-318	-360	リース債務の返済 108百万円 配当金の支払額 221百万円
現金同等物の増減額	-531	33	
現金及び現金同等物の 期末残高	2,862	3,310	

※営業キャッシュ・フローから投資キャッシュ・フローを差し引き算出

2014年12月期通期業績予想

クラウドへの投資は継続するものの経常利益10億円回復へ

(単位:百万円)	2013年12月期 (実績)	2014年12月期 (予想)	2013年比
売上高	10,014	10,524	+5.1%
営業利益	946	1,050	+11.0%
経常利益	905	1,045	+15.3%
当期純利益	530	645	+21.5%
1株当たり 純利益(円)※	45.03	55.43	-

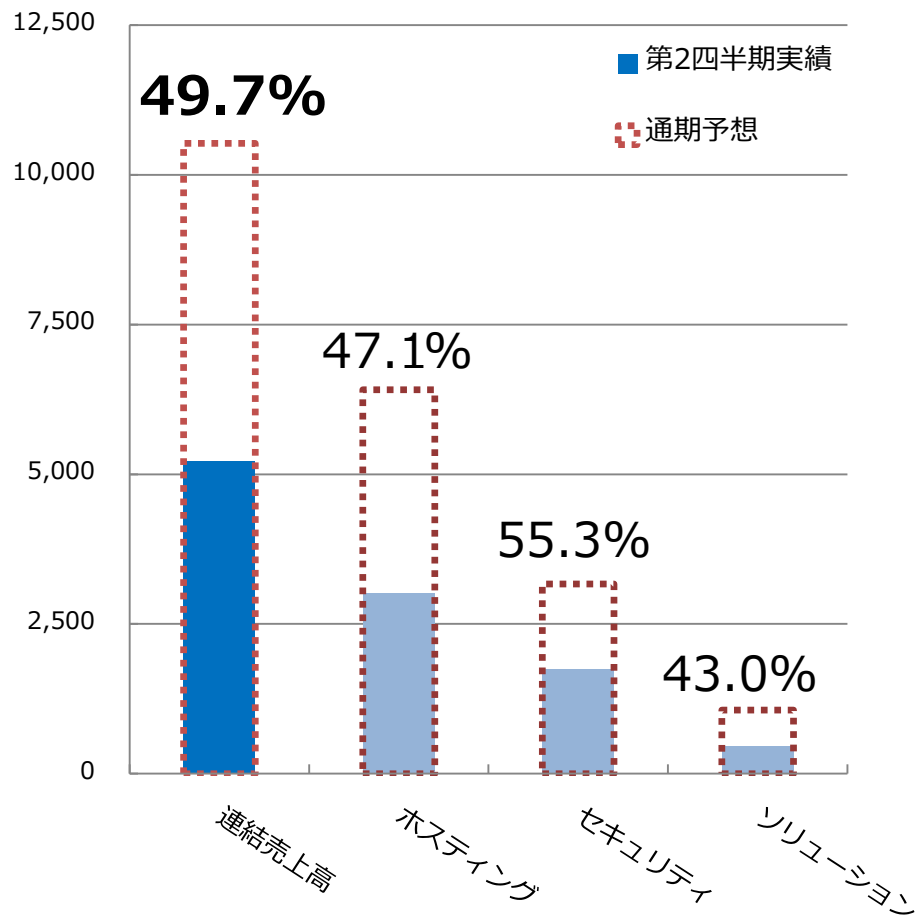
※ 2014年4月1日の株式分割により1株当たり純利益(円)を100分の1に補正

セキュリティサービスの成長が今期業績を牽引

売上高				営業利益			
単位： 百万円	2013年 12月期 (実績)	2014年 12月期 (予想)	2013年比	単位： 百万円	2013年 12月期 (実績)	2014年 12月期 (予想)	2013年比
ホスティング サービス	6,425	6,413	-0.2%	ホスティング サービス	419	335	-20.2%
セキュリティ サービス	2,831	3,168	+11.9%	セキュリティ サービス	508	630	+23.9%
ソリューション サービス	869	1,062	+22.2%	ソリューション サービス	17	65	+267.5%
消去又は 全社	-112	-120	-	調整	0	19	-
連結計	10,014	10,524	+5.1%	連結計	946	1,050	+11.0%

売上高

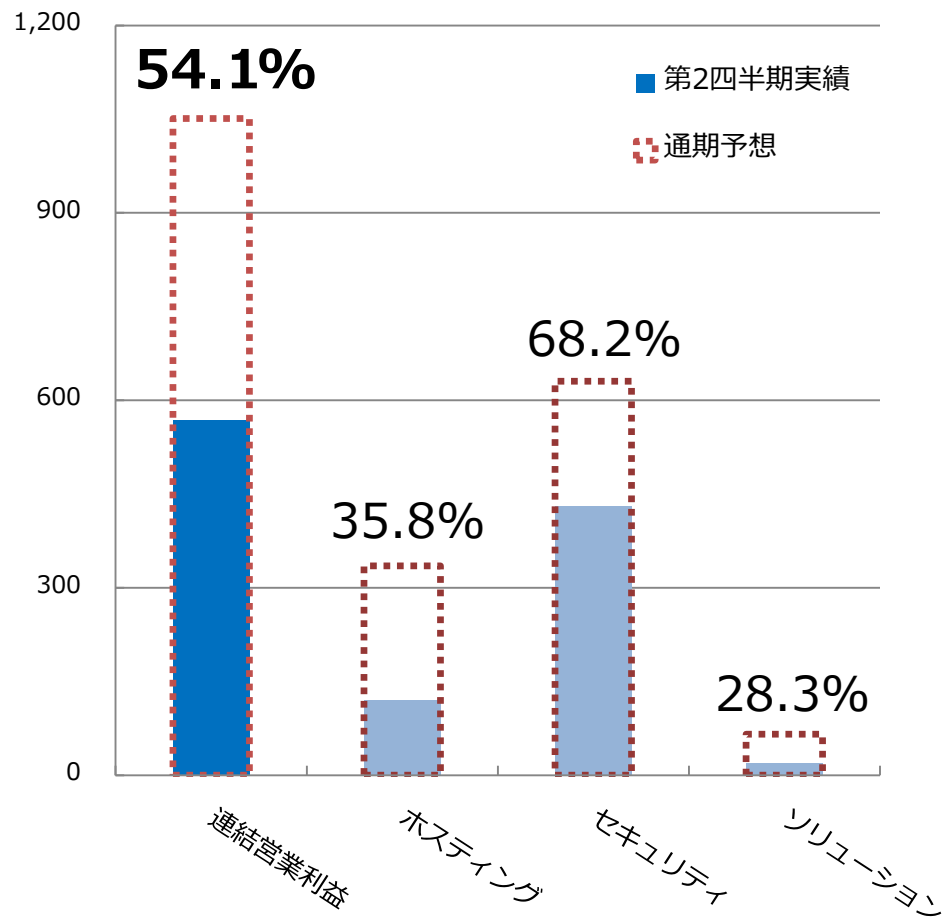
単位：百万円



(%は進捗率)

営業利益

単位：百万円



(%は進捗率)

3. 事業概況

3. 事業概況

ホスティングサービス事業

1. クラウドコンピューティングEXPO春へ出展

GMOクラウドPublic ALTUS（アルタス）の紹介、
新ビジネスパートナー制度の説明を実施。
また、当社社長 青山も基調講演いたしました。



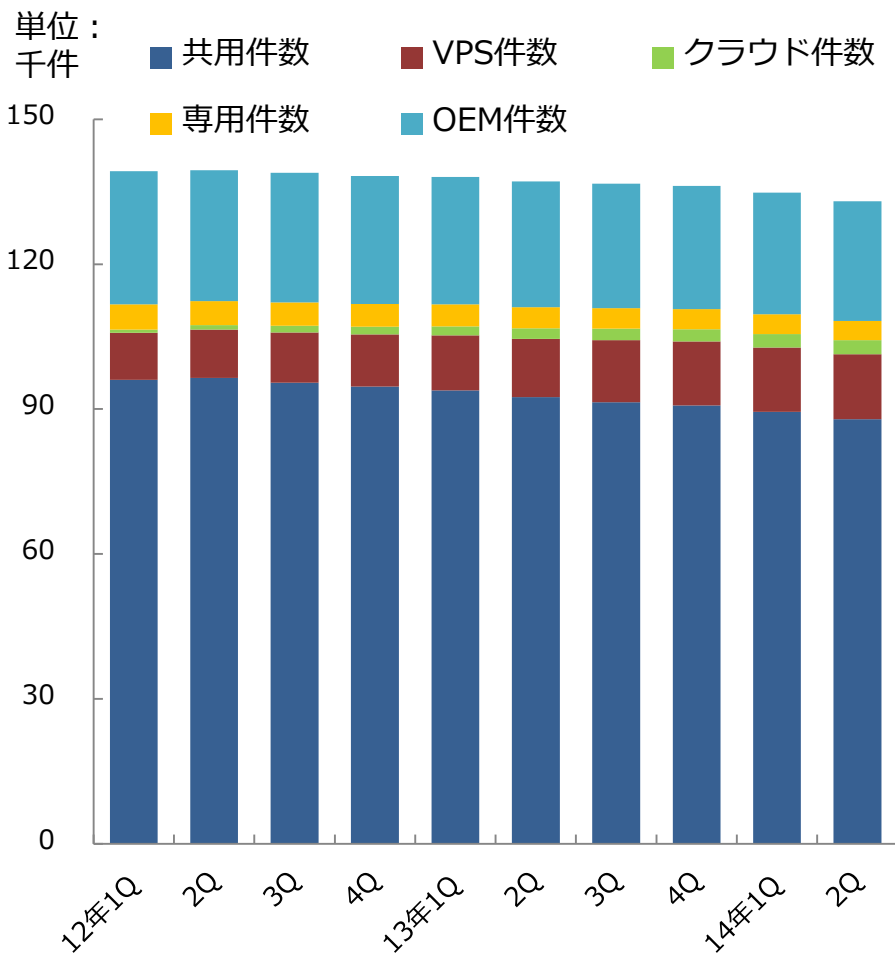
2. ALTUS Isolateシリーズサービスを拡充

当第2四半期において、「Cloud Stack標準API※1」「拠点間VPNオプション※2」の提供を開始

※1 Cloud Stackが持つ数多くの機能を外部からコントロールすることが可能となります。

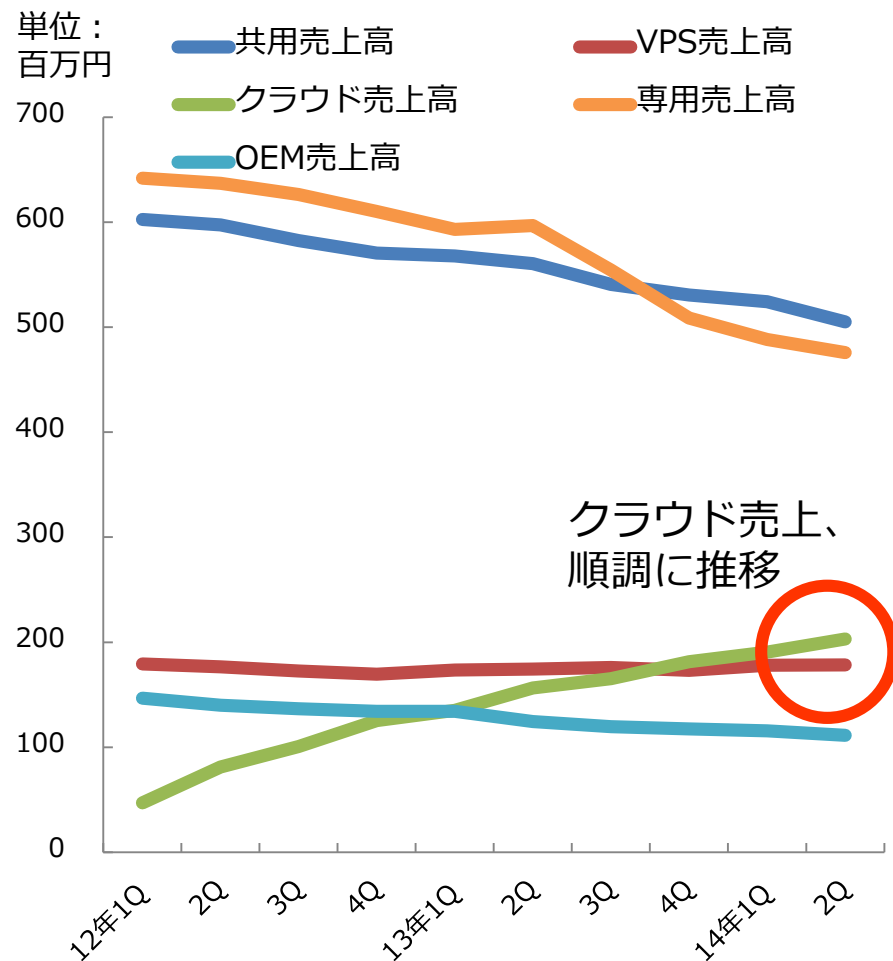
※2 GMOクラウドPublicとユーザーのシステム環境を拠点間VPNで接続することで、業務システムやファイルサーバーを自社ネットワーク内のように利用することが可能となります。

四半期別 商材別件数



注) 今期よりクラウド件数について記載追加

四半期別 商材別売上高



注) 今期より専用売上高に含まれていたクラウド売上高を分けて記載

第3四半期に向けての取り組み

新パートナー制度を導入

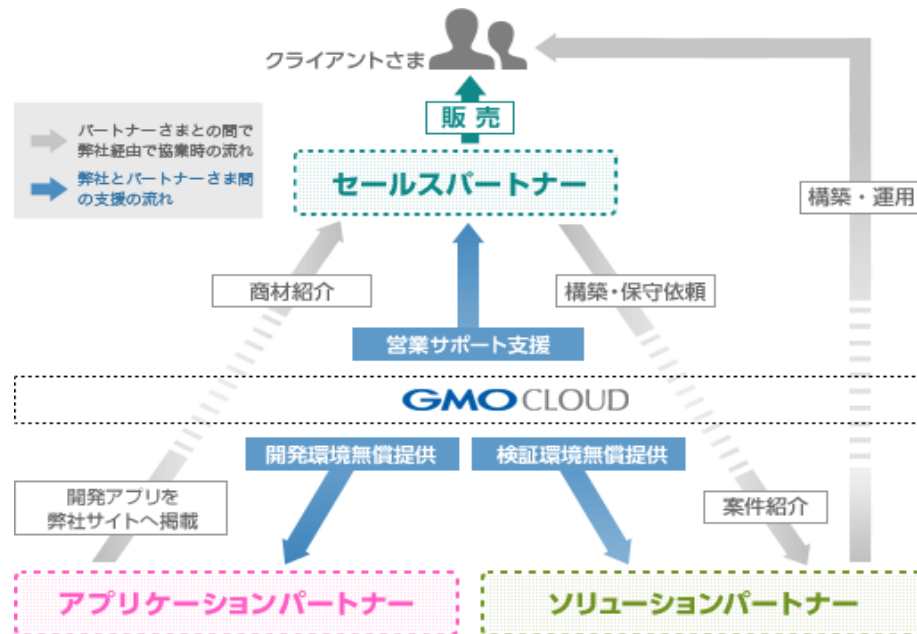
従来のパートナー（販売代理店）に、「アプリケーションパートナー」、「ソリューションパートナー」を加えた「新パートナー制度」を8月より開始。

従来のパートナー制度

販売チャネル 特長	直販	取次	代理店 (再販)
販売サービス	当社グループサービス	当社グループサービス	当社グループサービス
販売ブランド	当社グループブランド	当社グループブランド	独自ブランド
販売料金の設定	直販価格	直販価格	独自設定
販売方法	当社にてホスティングサービスを販売	ホスティングサービスの取次・紹介	当社が直販にて提供するサービスを再販

旧来のパートナー制度(代理店)は、販売のみを担当するセールスパートナーに限定。

新パートナー制度の概要



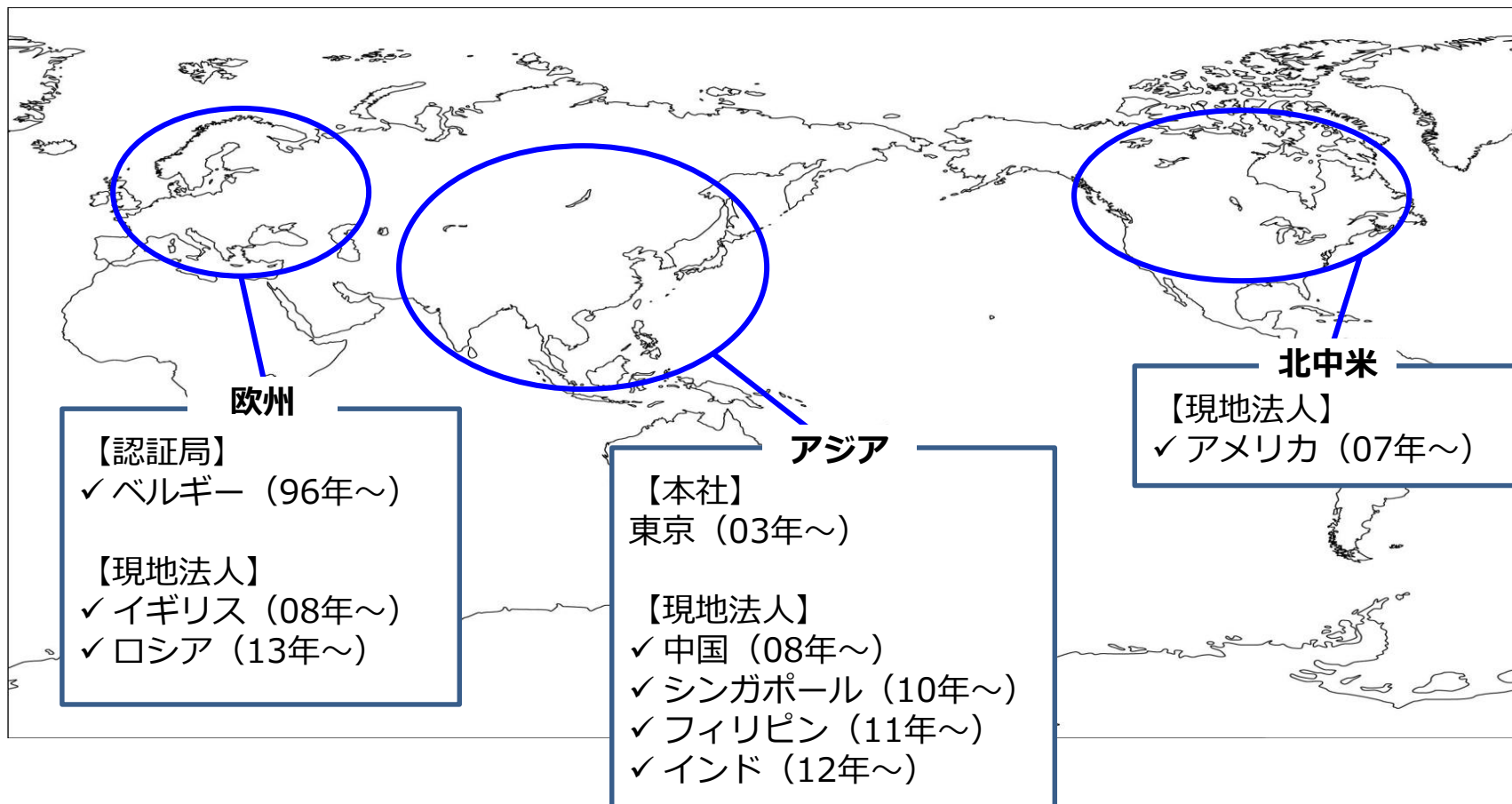
Webアプリ開発を行う「アプリケーションパートナー」、構築・運用を行う「ソリューションパートナー」を新たに追加。

3. 事業概況

セキュリティサービス事業

世界主要箇所に拠点を構え、販売代理店を活用してシェア拡大を進める

日本および海外ネットワーク



1. 4年連続「オンライントラスト栄誉賞」を受賞！

- ▶ データセキュリティやプライバシー関連事業を行うOnline Trust Alliance※ より、信頼性の高いWebサイトを表彰する2014年の「オンライントラスト栄誉賞」を受賞。

※概要については<https://otalliance.org/HonorRoll>を参照



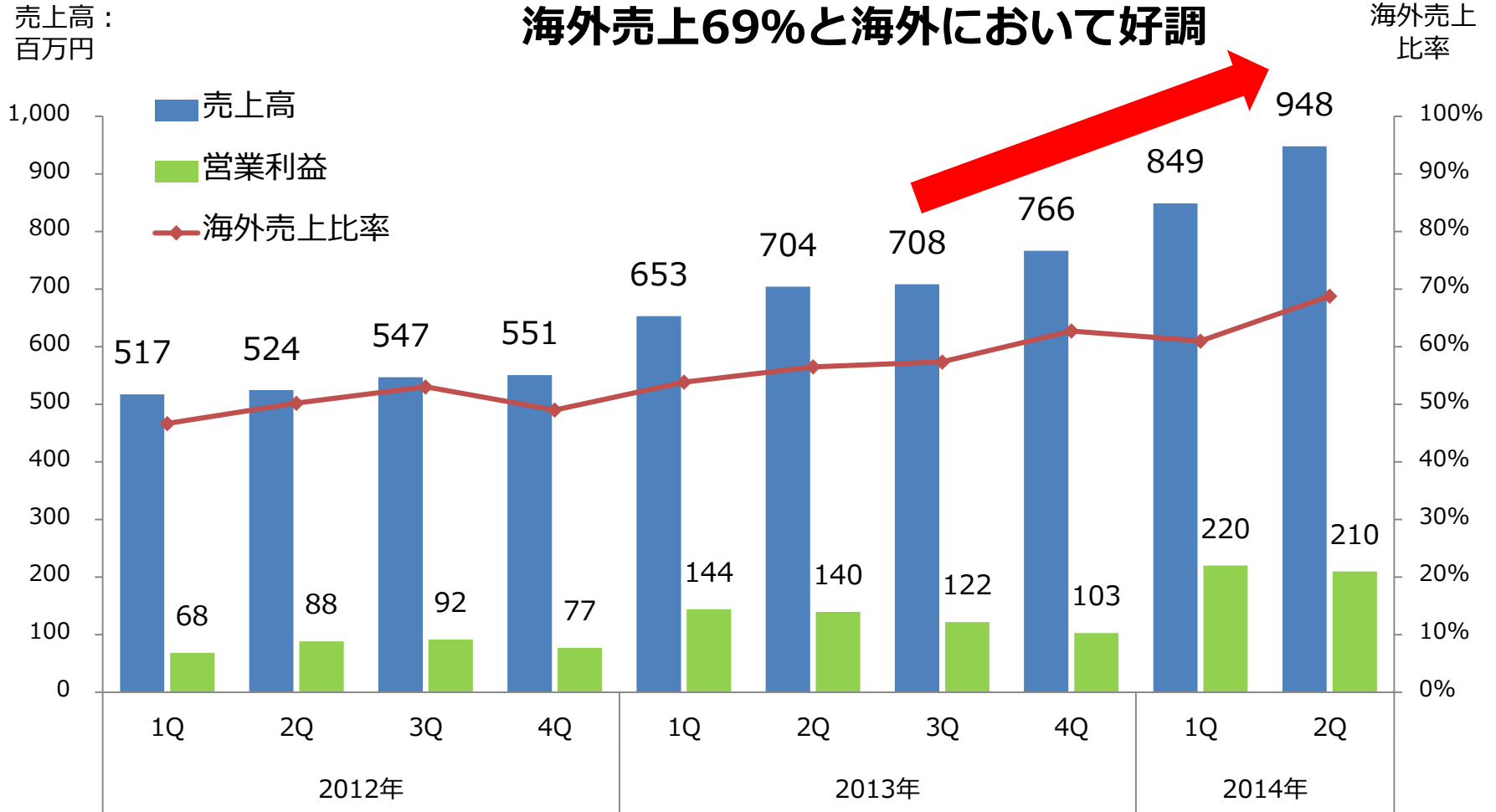
2. Auto Enrollment Gatewayを国内市場に投入

- ▶ 中長期でエンタープライズ向け商材を投入する方針であり、海外で好評を得ているAuto Enrollment Gateway (AEG※) を6月に販売開始。

※AEGとは、証明書の発行と更新を自動化するシステムであり、企業の証明書発行・更新漏れリスクをなくし、コスト低減に貢献。

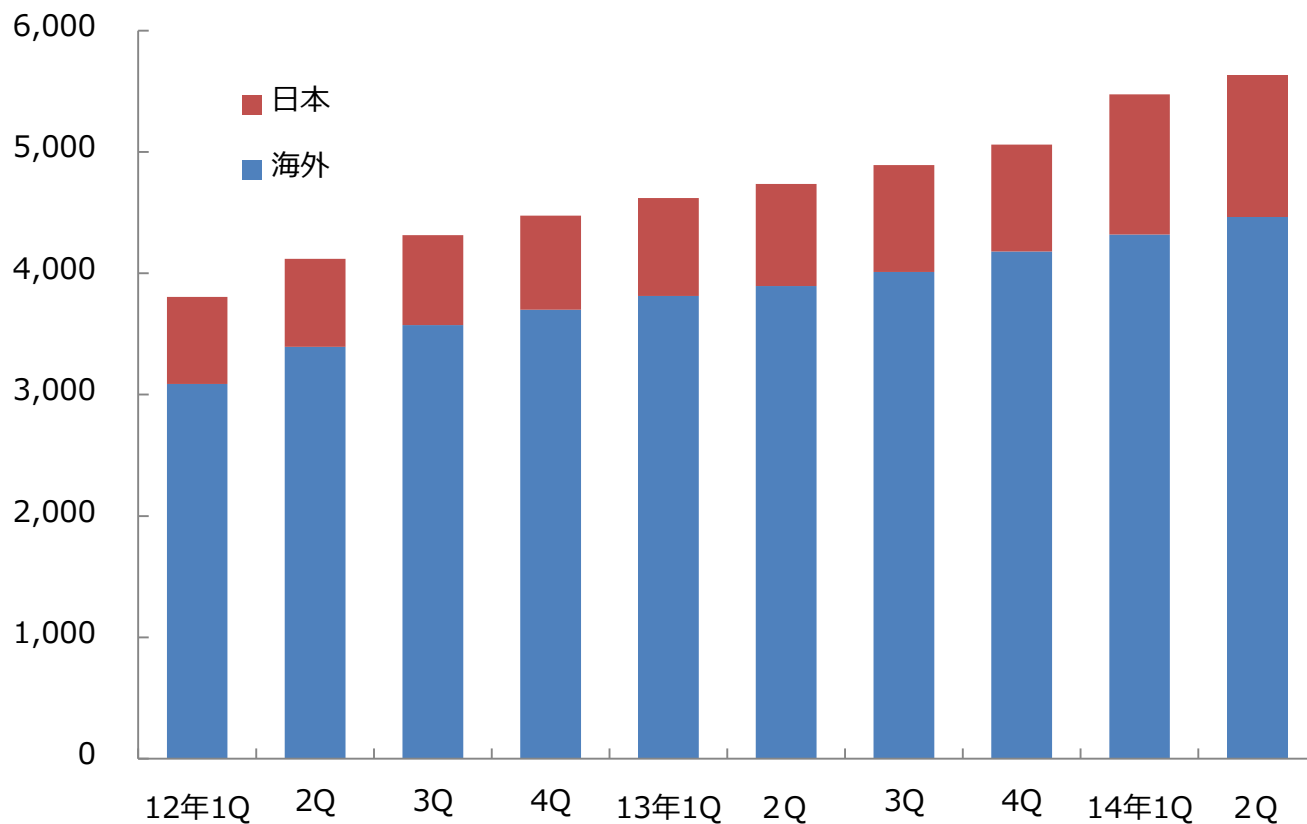
売上高・営業利益推移

海外売上69%と海外において好調



代理店数推移

単位：件



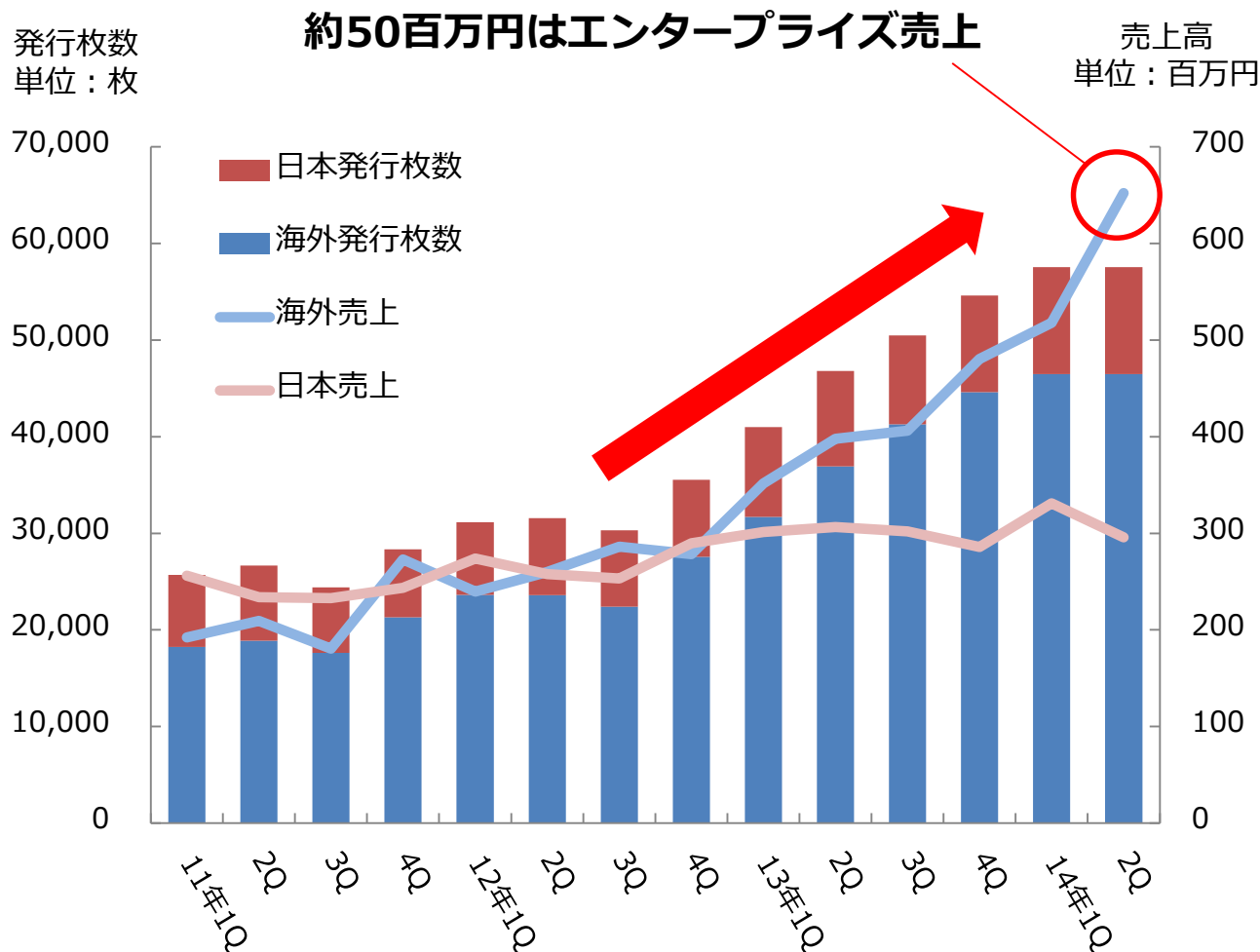
順調に代理店数を拡大

2014年第2四半期

日本： 1,163件
海外： 4,466件
合計： 5,629件

注) 2014年1Qより、国内代理店数を精査し直したため、国内代理店数が増加

SSLサーバ証明書発行枚数推移



✓発行枚数：
国内外で堅調に増加

2014年第2四半期

日本： 11,081枚

海外： 46,461枚

合計： 57,542枚

前年同期比 10,742枚
(+23.0%) の増加

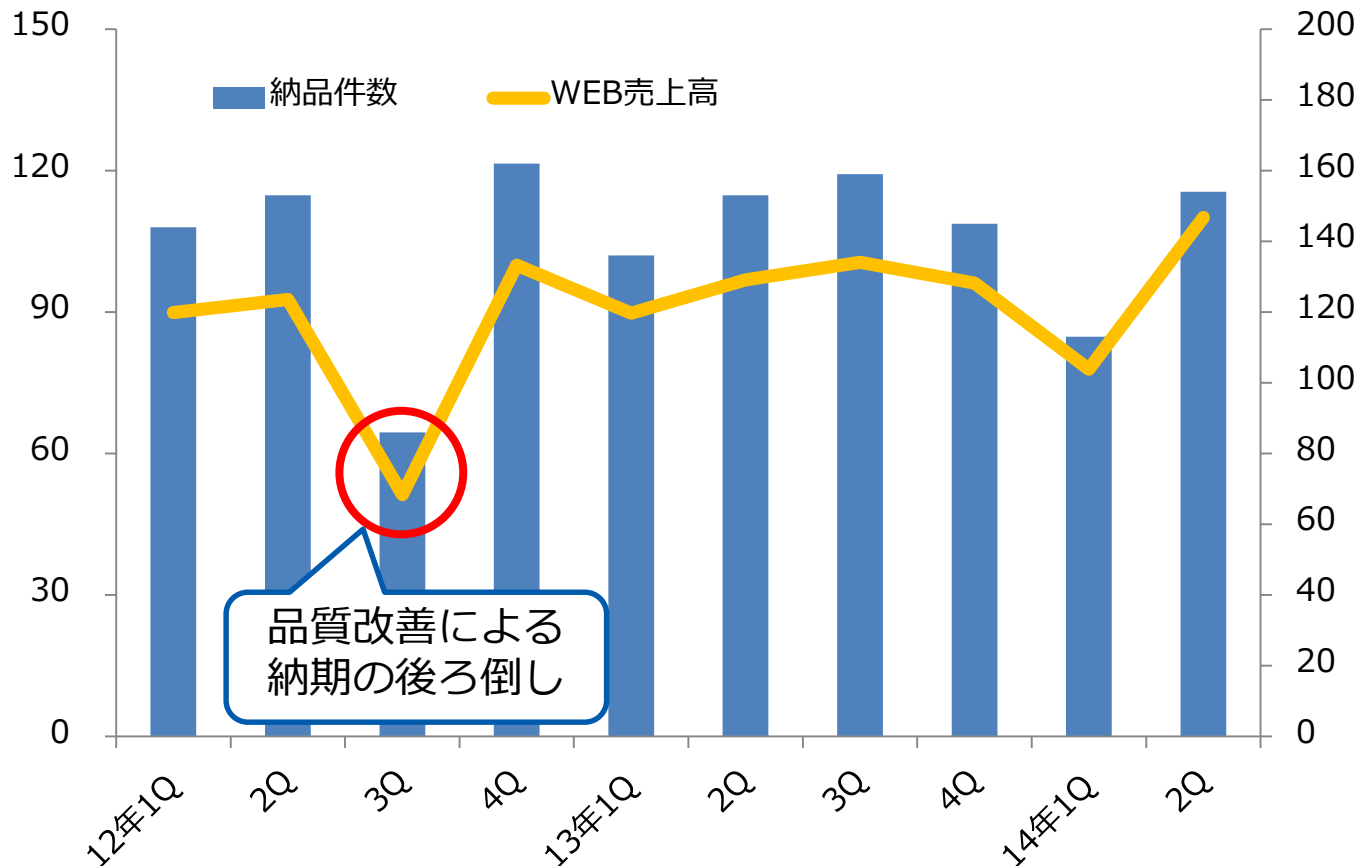
3. 事業概況

ソリューションサービス事業

売上高・納品件数の推移

売上高
単位：百万円

納品件数
単位：件



✓ 1Q期間中の受注増加を受け、2Qは納品件数及び売上増加

2014年第2四半期

売上高： 110百万円

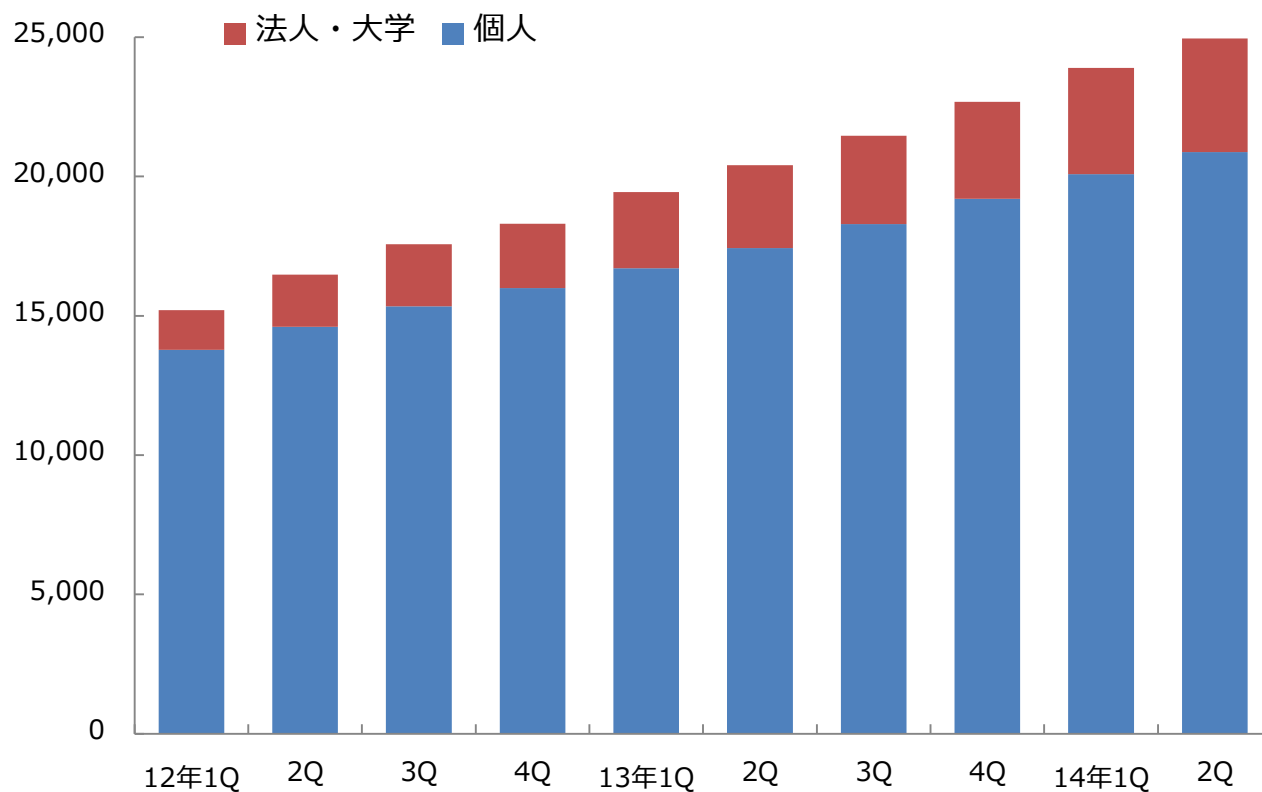
前年同期比： 13.6%

納品件数： 154件

品質改善による
納期の後ろ倒し

会員数の推移

単位：件



2014年第2四半期

個人： 20,873

法人・大学： 4,083

合計： 24,956

前年同期比 +22.3%

GMO CLOUD

当社の取り組みや事業紹介のほか、
プレスリリースや決算情報等をお届けするIRメールマガジンにぜひご登録ください。

<http://ir.gmocloud.com/ir/mail/>



当資料に関するお問合せ先

GMOクラウド株式会社

社長室 IR担当 池谷、松下

TEL : 03-6415-6100

E-mail : ir@gmocloud.com または

<https://ir.gmocloud.com/contact/ir/>

よりお問合せください。