

2013年12月期第2四半期決算説明会

2013年 8月 2日
GMOクラウド株式会社(3788)

GMO CLOUD

<http://ir.gmocloud.com/>

当資料取扱上のご注意

本資料に記載された内容は、2013年 8月 2日現在において、一般的に認識されている経済・社会等の情勢ならびに当社が合理的と判断した一定の前提に基づいて作成されておりますが、経営環境の変化等の事由により、予告なしに変更される可能性があります。

会社名	GMOクラウド株式会社 (2011年4月、GMOホスティング&セキュリティより社名変更)
証券コード	3788 (東証マザーズ上場)
設立	1997年 5 月 株式会社アイル (現当社)
事業内容	総合インターネットサービスの提供
主力事業	ホスティングサービス事業 (ホスティングサービス・クラウドサービス) セキュリティサービス事業 (電子認証サービス) ソリューションサービス事業 (WEBソリューションサービス・オフィスソリューションサービス)
親会社	GMOインターネット株式会社 (東証一部: 9449) 被持株比率51.3% * 2001年5月 GMOインターネットグループへ参加
子会社	20社 連結14社(国内9社、海外5社)、非連結6社(海外6社)
従業員数	連結475名 (2013年 6月末現在)

1. サマリー

2. 2013年12月期第2四半期決算概要

3. 事業概況

- ホスティングサービス事業
- セキュリティサービス事業
- ソリューションサービス事業

1. サマリー

連結
(前年同期比)

売上高
5,007百万円
(+6.8%)

経常利益
509百万円
(+1.5%)

当期純利益
267百万円
(+0.5%)

ホスティングサービス事業

売上高 3,284百万円(-1.0%)
営業利益 231百万円(-21.5%)

- オンラインゲーム開発エンジン「Photon Cloud」の日本展開開始
- クラウドサービス強化 パブリッククラウド顧客数2,100社超へ

セキュリティサービス事業

売上高 1,357百万円(+30.3%)
営業利益 283百万円(+81.0%)

- 参院選ネット選挙対策 国会議員・政党の認証サービス提供開始
- グローバル展開 日本・海外共にシェア拡大中

ソリューションサービス事業

売上高 421百万円(+4.6%)
営業利益 6百万円(-85.2%)

- ASEAN5カ国語の翻訳サービス開始 多言語化サービスへ

クラウドへの投資は継続するものの経常利益10億円回復へ

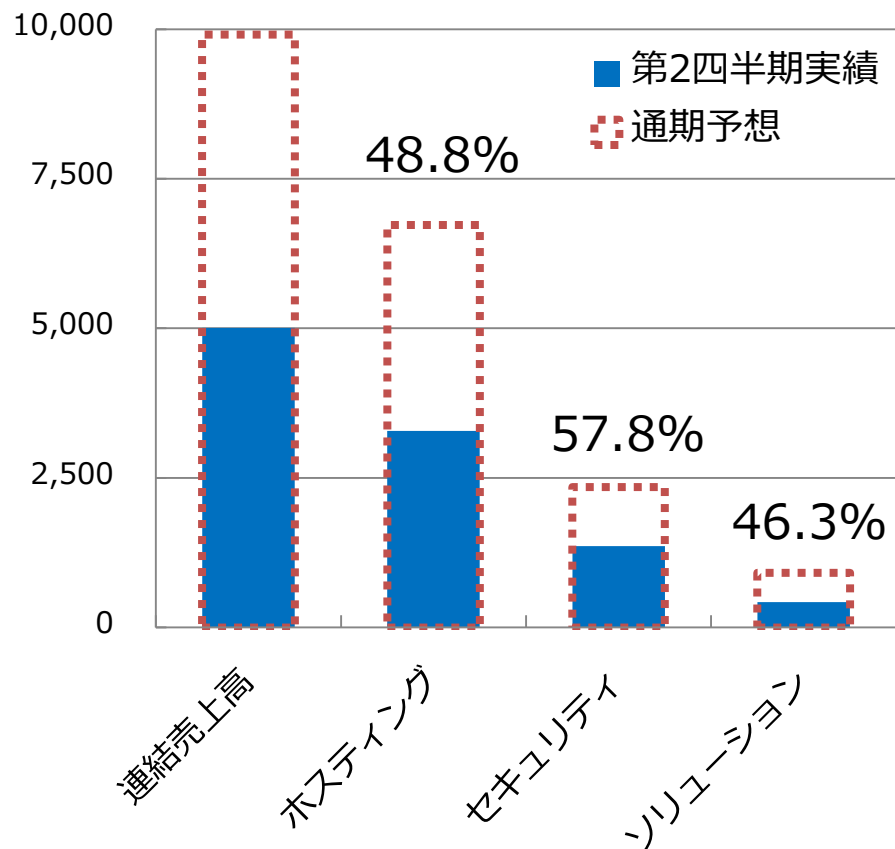
単位：百万円	2012年12月期 (実績)	2013年12月期 (予想)	前年比
売上高	9,409	9,910	+5.3%
営業利益	971	1,083	+11.4%
経常利益	971	1,080	+11.2%
当期純利益	523	626	+19.7%
1株当たり 純利益(円)	4,503.33	5,379.52	-

セキュリティサービスで大幅な増収・増益

売上高				営業利益			
単位： 百万円	2012年 2Q	2013年 2Q	前年 同期比	単位： 百万円	2012年 2Q	2013年 2Q	前年 同期比
ホスティング サービス	3,317	3,284	-1.0%	ホスティング サービス	294	231	-21.5%
セキュリティ サービス	1,041	1,357	+30.3%	セキュリティ サービス	156	283	+81.0%
ソリューション サービス	402	421	+4.6%	ソリューション サービス	40	6	-85.2%
消去又は 全社	-72	-55	-	調整	0	0	-
連結計	4,689	5,007	+6.8%	連結計	493	521	+5.8%

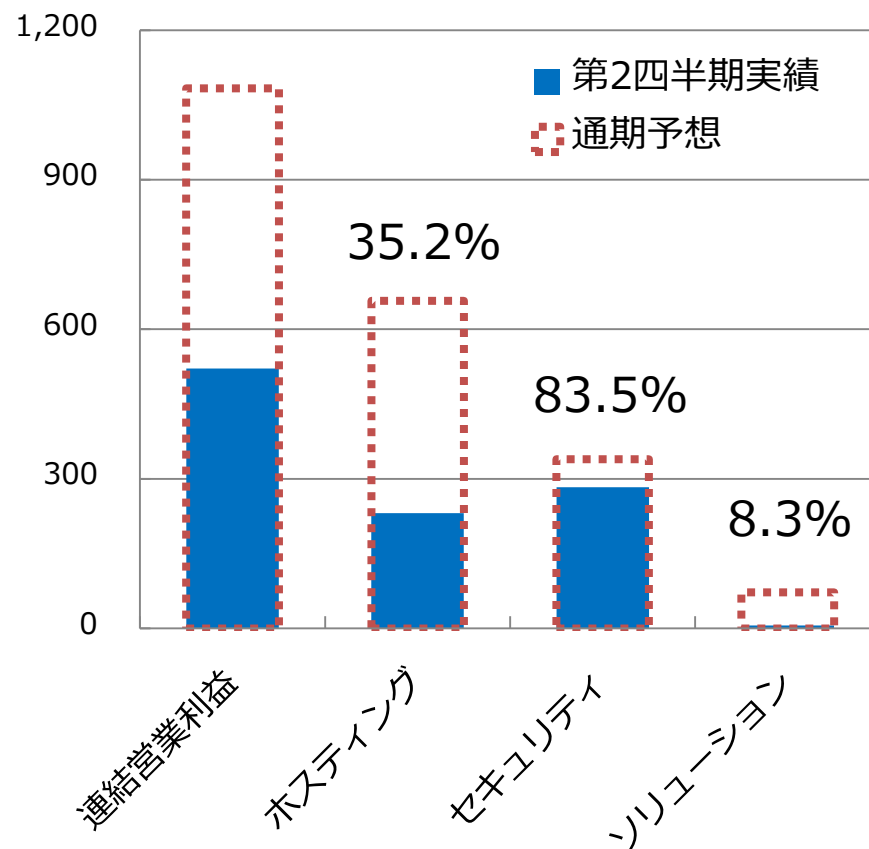
売上高

百万円 **50.5%** (%は進捗率)



営業利益

百万円 **48.1%** (%は進捗率)



2. 2013年12月期 第2四半期決算概要

売上、利益とも堅調に推移

単位：百万円	2012年2Q	2013年2Q	前年同期比
売上高	4,689	5,007	+6.8%
営業利益	493	521	+5.8%
経常利益	502	509	+1.5%
当期純利益	265	267	+0.5%
1株当たり 純利益(円)	2,291.96	2,294.64	-

季節変動なく安定的に推移

単位： 百万円	2012年 1Q	2012年 2Q	2012年 3Q	2012年 4Q	2013年 1Q	2013年 2Q	前四半期比
売上高	2,348	2,341	2,342	2,378	2,463	2,543	+3.3%
営業 利益	255	237	240	238	265	256	-3.2%
経常 利益	263	238	240	229	268	240	-10.4%
四半期 純利益	134	130	138	119	125	141	+12.4%

健全な財政状態を維持

単位：百万円

法人税・配当支払による現預金の減少

のれん償却により減少

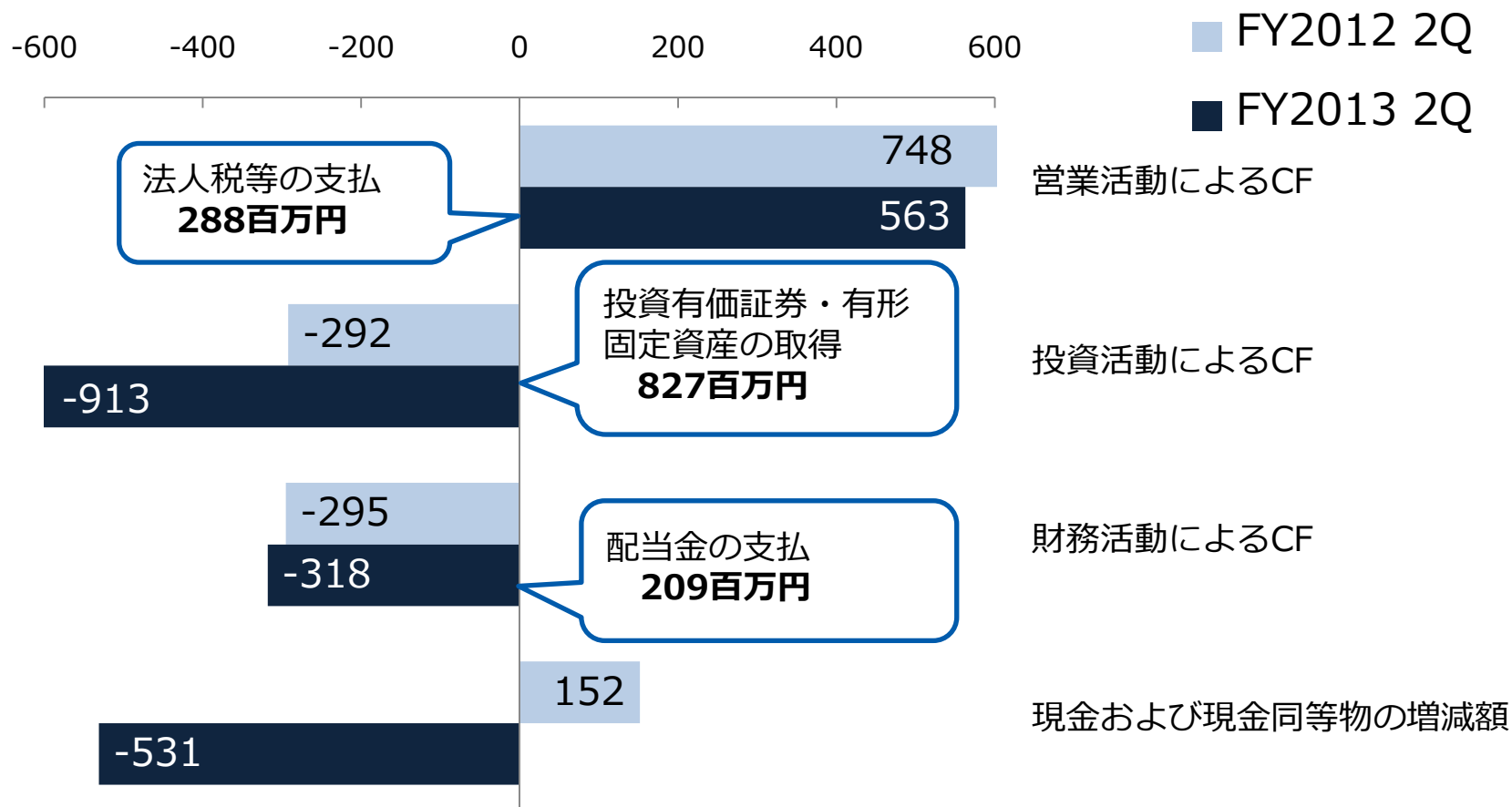
投資有価証券の増加

リース債務の増加

科目	2013年 1Q	2013年 2Q	科目	2013年 1Q	2013年 2Q
流動資産	4,645	4,259	流動負債	2,551	2,634
現金及び預金	3,286	2,922	前受金	1,412	1,427
売掛金	1,028	1,020	その他流動負債	1,139	1,207
その他流動資産	346	346	固定負債	463	447
貸倒引当金	-15	-29	負債計	3,015	3,082
固定資産	2,827	3,511	株主資本	4,509	4,650
有形固定資産	930	964	その他包括利益累計額	-78	-8
無形固定資産	1,173	1,098	少数株主持分	27	46
内ソフトウェア	481	485	純資産合計	4,457	4,688
内のれん	583	506	負債・純資産合計	7,472	7,770
投資その他資産	723	1,448			
資産合計	7,472	7,770			

法人税支払と投資活動により減少

単位：百万円



3. 事業概況

3. 事業概況

ホスティングサービス事業

1. クラウドサービスの多様化

- ▶ オンラインゲーム開発エンジン「PhotonCloud」日本展開開始。
PaaSサービス立ち上げ、顧客用途に合わせたサービスを提供。
- ▶ IT Media Tech Targetジャパン「クラウドガバナンスIaaSランキング」にてランキング3位、国産クラウドとしては最高位獲得。
- ▶ 「GMOクラウドPublic」は顧客数2,100社超に成長

2. タイ王国にて合併会社設立へ

- ▶ 成長著しいタイ市場でのサービス展開へ。6月に登記完了、営業始動。

IT media Tech Targetジャパンが実施した「クラウドガバナンスIaaSランキング」において、当社クラウドサービスが

ランキング3位、国産クラウドとしては最高位を獲得しました。

クラウドガバナンスIaaSランキング 2013年6月10日版	総得点 (130点)	ランキング
Amazon Web Services	113	1
Windows Azure	113	1
Google Compute Engine	108	2
GMOクラウド Public	101	3
HP Cloud Services(英語)	98	4
IDCフロンティア クラウドサービス	98	4

出典: TechTargetジャパン「62のIaaSをガバナンス要求と満足度で徹底比較(2013年版)」(2013年6月)
<http://wp.techtarget.itmedia.co.jp/contents/?cid=12717>



当社IaaS（クラウドサービス）利用を促進させるPaaS、SaaSサービス提供企業と連携し、当社IaaSの付加価値を高めていく。

～オンラインゲーム開発エンジン～

Dropmyemail.com

～Eメールバックアップサービス～

IaaS

パブリッククラウド
プライベートクラウド



～DRM（デジタル著作権管理）サービス～

GMOクラウド

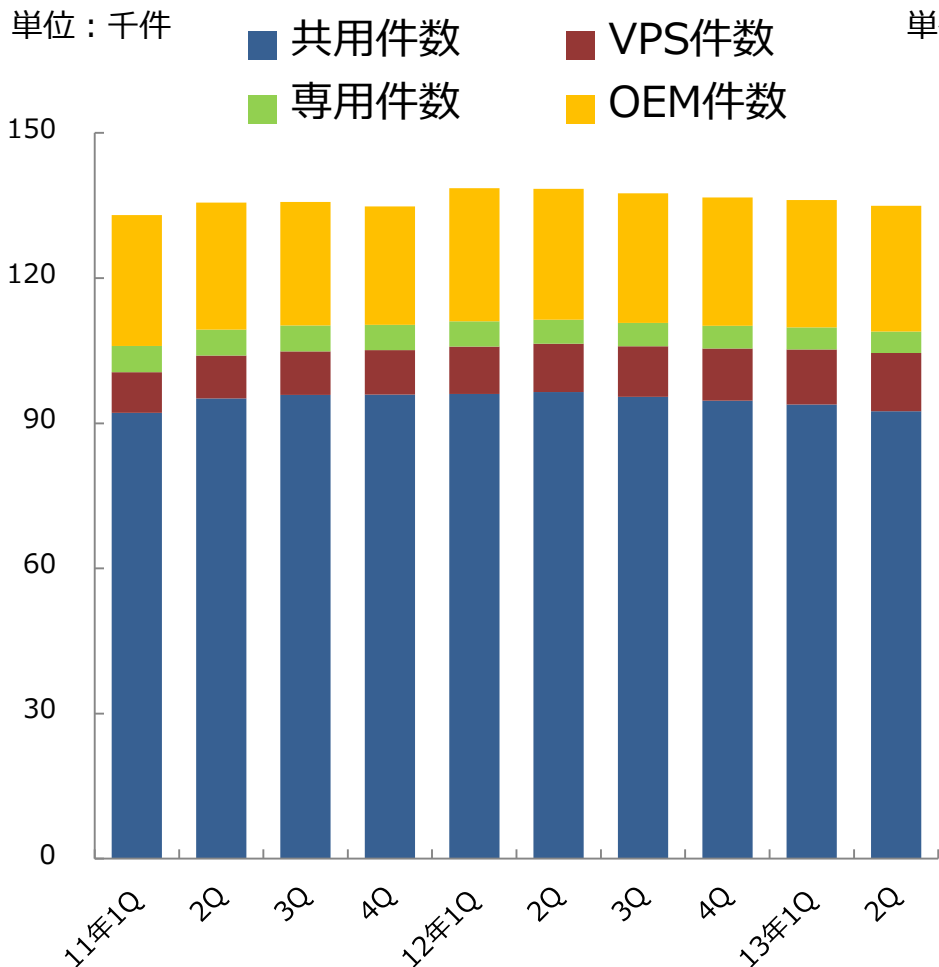


PhotonCloudをフックに展示会への
出展やイベントを開催

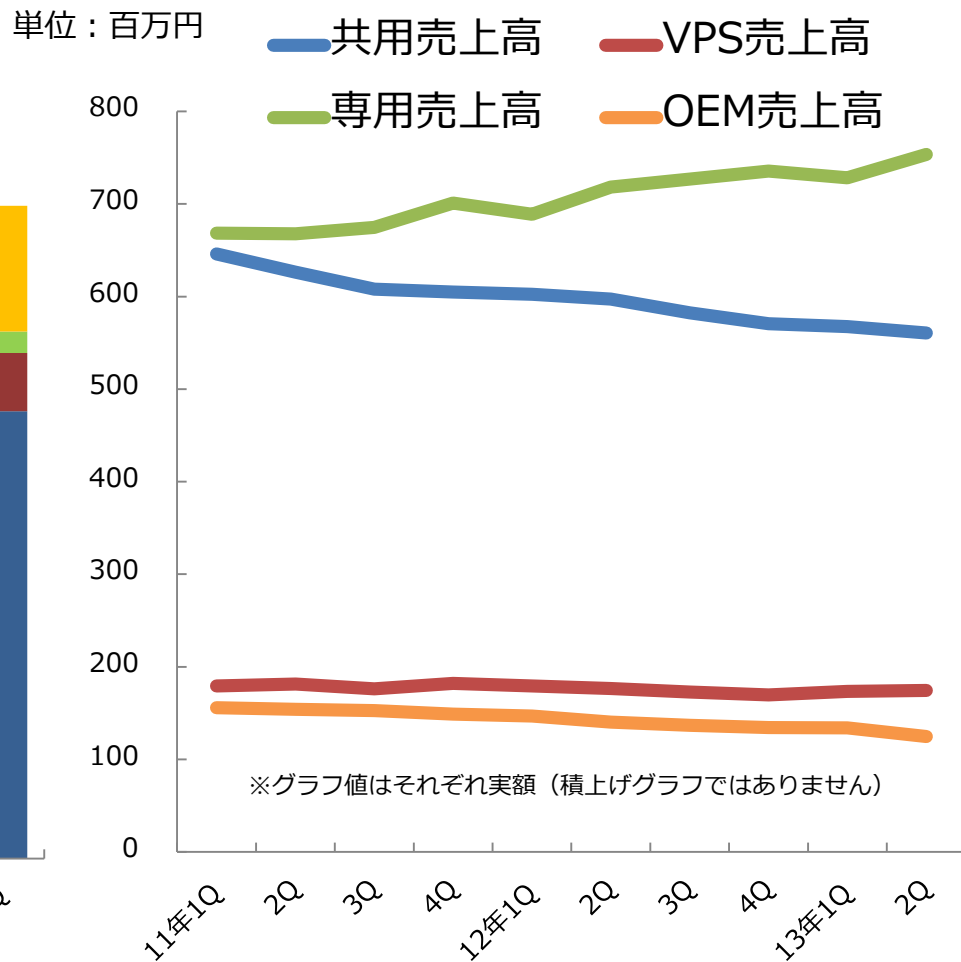


**ゲームのみならず、引き続き特定分野に
強みを持ったサービスをリリース予定**

四半期別 商材別件数

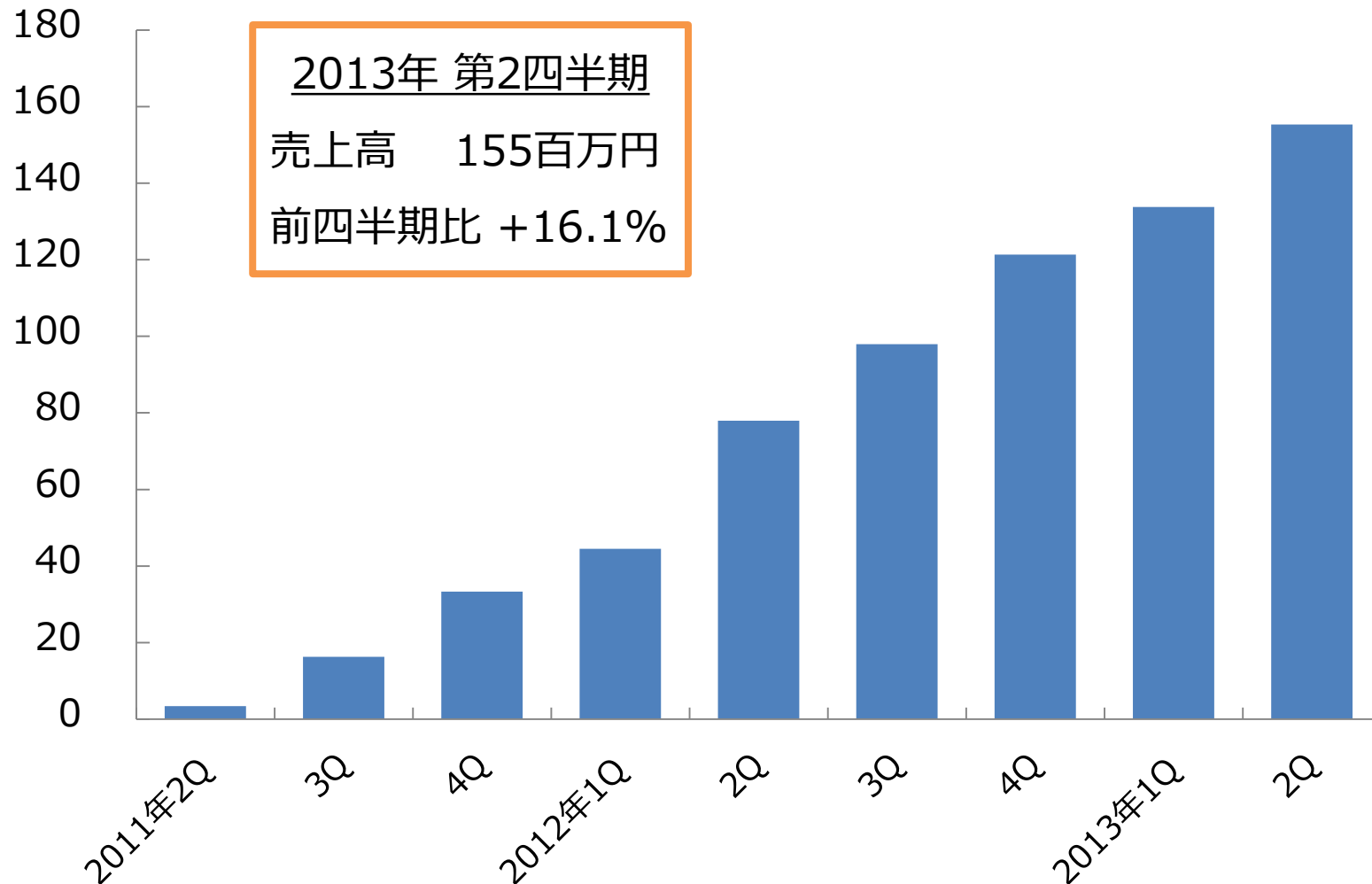


四半期別 商材別売上高



四半期別 クラウドサービス売上高

売上高
(百万円)



3. 事業概況

セキュリティサービス事業

1. 国会議員および政党の認証サービスを開発・提供開始

ネット選挙に向けてウェブサイトや電子メールの
“なりすまし”被害防止への取り組みを開始



2. グローバル展開におけるシェア拡大

日本：シェア **1位** (2012年5月～)

海外：シェア 4位



- ➡ 2013年度Online Trust Honor Rollにてグローバルサインが
「最も信頼できるウェブサイト」として指名

・電子証明書導入実績

→なりすまし事例ゼロ

参院選候補 : 433件
現職国会議員 : 97件

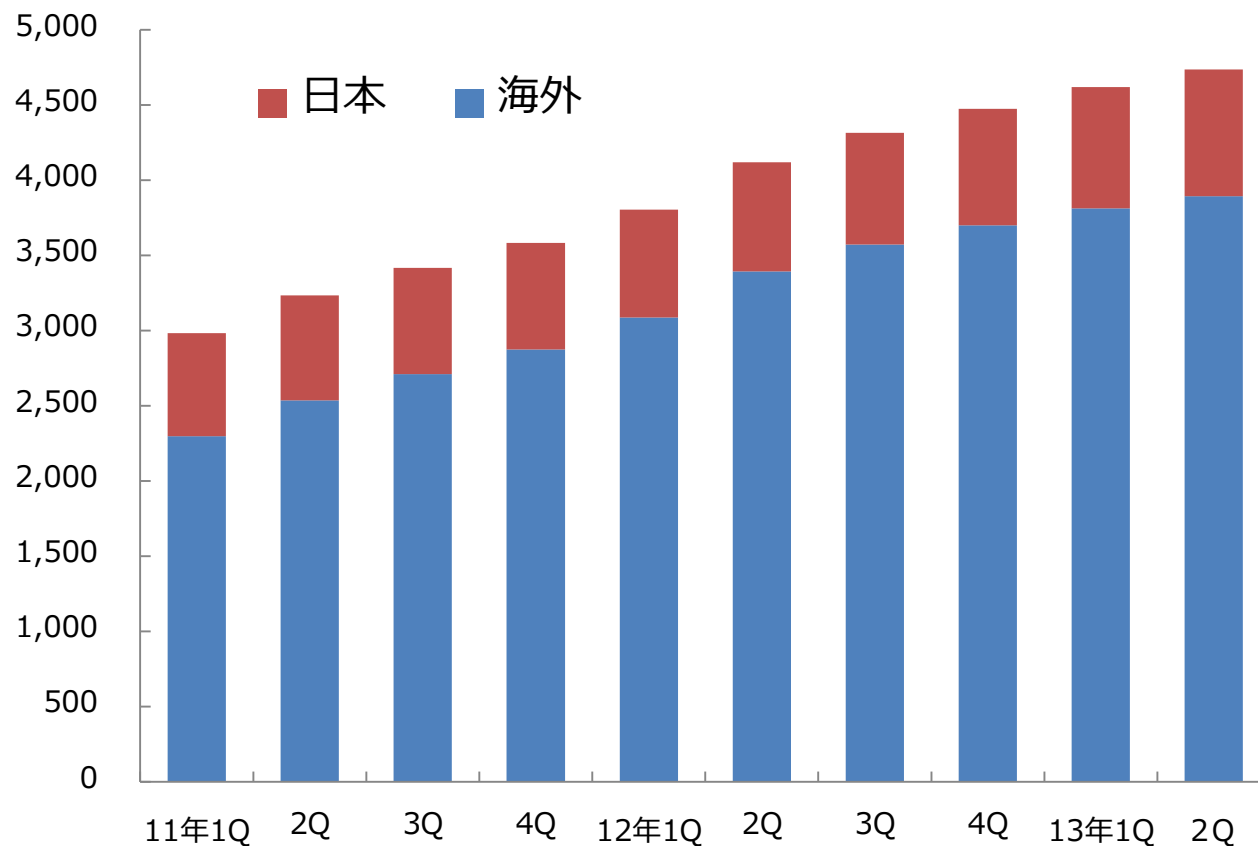
・有権者向けアンケート

→約50%*が
電子証明書を認知

出典元:[ネット選挙解禁におけるセキュリティ意識に関する調査] 実施機関:株式会社マクロミル(:2013/7/22~2013/7/23)

代理店数推移

単位：件



順調に代理店数を拡大

2013年第2四半期

日本： 842件

海外： 3,895件

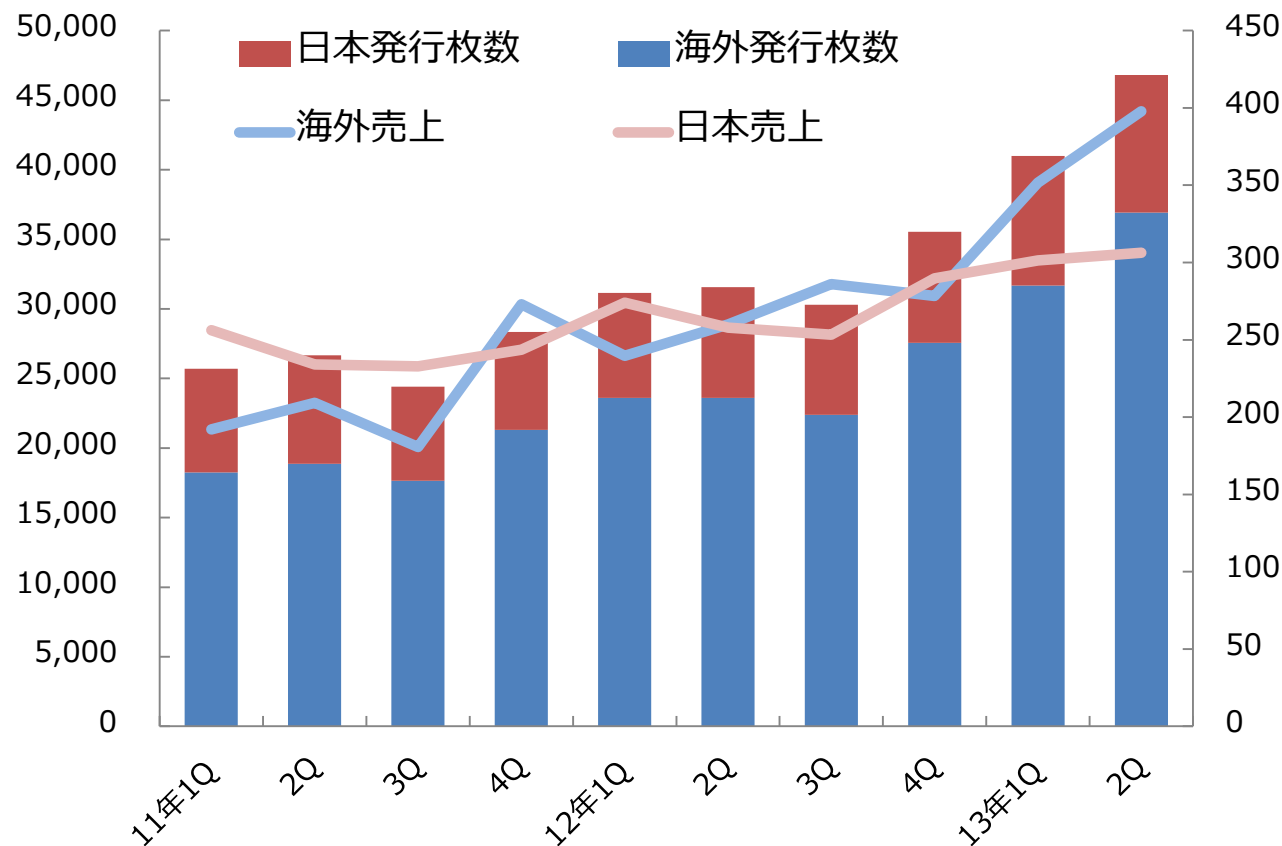
合計： 4,737件

前年同期比 +15.0%

SSLサーバ証明書発行枚数推移

発行枚数
単位：枚

売上高
単位：百万円



**海外での発行枚数が
順調に積み上がる**

2013年第2四半期

日本： 9,870枚

海外： 36,930枚

合計： 46,800枚

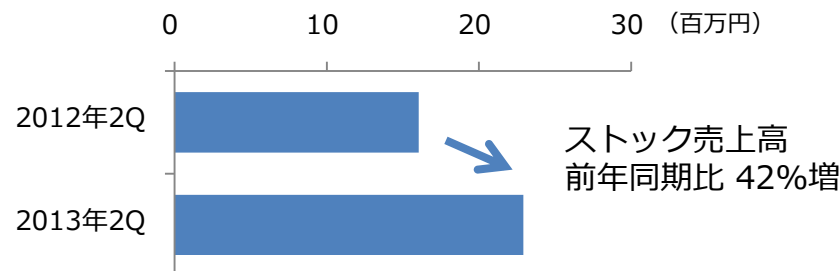
前年同期比 +48.3%

3. 事業概況

ソリューションサービス事業

1. WEB制作 ホスティングサービス事業との連携強化

ソリューションをフックに
ホスティング契約も積み上げ。
ストック売上の拡大へ。



2. スピード翻訳 ASEAN5カ国語の翻訳開始

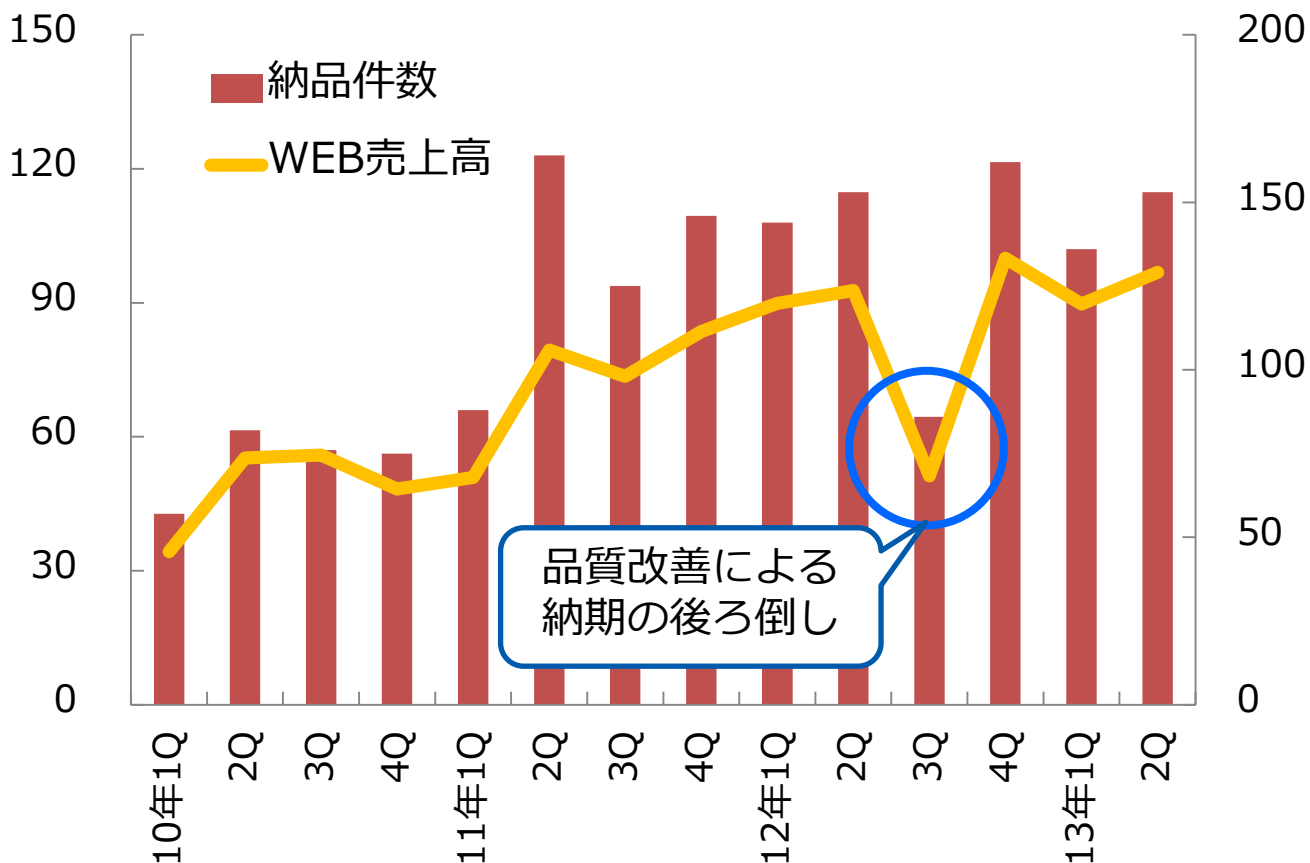
従来の英語、中国語、韓国語に加え、
新たにインドネシア、ベトナム、タイ、
マレーシア、フィリピン語を追加。
近年のASEAN諸国の急成長に伴う
翻訳ニーズ拡大に応える。



WEB制作サービス 売上高・納品件数

売上高
単位：百万円

納品件数
単位：件



件数・単価の上昇により
堅調に推移

2013年第2四半期

売上高： 97百万円

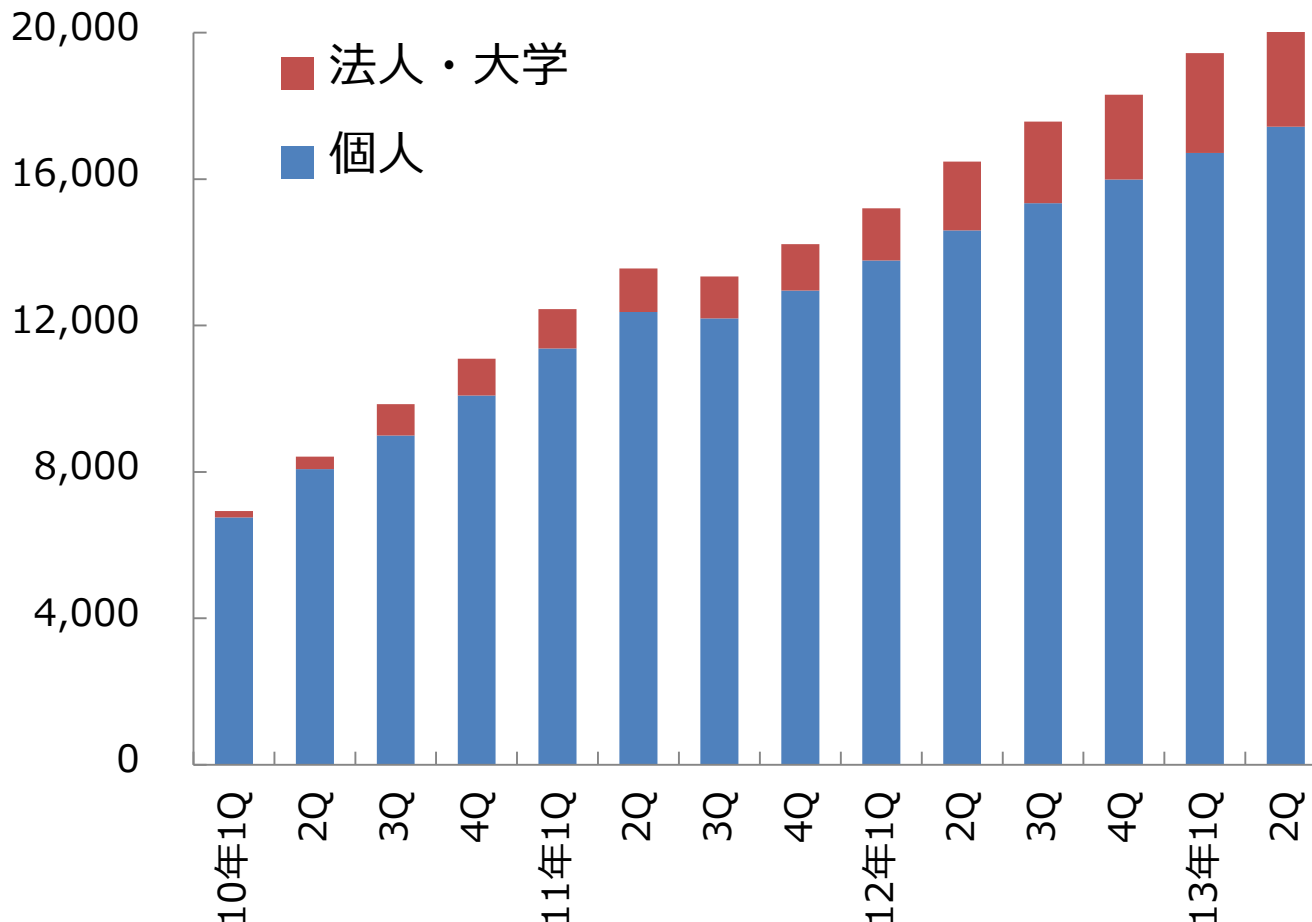
前年同期比： +4.4%

納品件数： 153件

品質改善による
納期の後ろ倒し

スピード翻訳サービス会員数

単位：件



業務提携や協業により順調に会員増

2013年第2四半期

個人： 17,433

法人・大学： 2,979

合計： 20,412

前年同期比 +23.9%

GMO CLOUD

当社の取り組みや事業紹介のほか、
プレスリリースや決算情報等をお届けするIRメールマガジンにぜひご登録ください。

<http://ir.gmocloud.com/ir/mail/>



当資料に関するお問合せ先

GMOクラウド株式会社

コーポレート部 IR担当

TEL : 03-6415-6100

E-mail : ir@gmocloud.com または

<https://ir.gmocloud.com/contact/ir/>

よりお問合せください。