

2012年12月期決算説明会

2013年 2月12日
GMOクラウド株式会社(3788)

GMO CLOUD

<http://ir.gmocloud.com/>

当資料取扱上のご注意

本資料に記載された内容は、2013年 2月12日現在において、一般的に認識されている経済・社会等の情勢ならびに当社が合理的と判断した一定の前提に基づいて作成されておりますが、経営環境の変化等の事由により、予告なしに変更される可能性があります。

会社名	GMOクラウド株式会社 (2011年4月、GMOホスティング&セキュリティより社名変更)
証券コード	3788 (東証マザーズ上場)
設立	1997年 5月 株式会社アイル (現当社)
事業内容	総合インターネットサービスの提供
主力事業	ホスティングサービス事業 (ホスティングサービス・クラウドサービス) セキュリティサービス事業 (電子認証サービス) ソリューションサービス事業 (WEBソリューションサービス・オフィスソリューションサービス)
親会社	GMOインターネット株式会社 (東証一部: 9449) 被持株比率51.3% * 2001年5月 GMOインターネットグループへ参加
子会社	18社 連結14社(国内9社、海外5社)、非連結4社(海外4社)
従業員数	連結433名 (2012年12月末現在)

1. サマリー

2. 2012年12月期決算概要

3. 事業概況

- ホスティングサービス事業
- セキュリティサービス事業
- ソリューションサービス事業

4. 2013年12月期業績予想

1. サマリー

全社

売上高
9,409百万円
(+4.2%)

経常利益
971百万円
(+22.4%)

当期純利益
523百万円
(+38.4%)

ホスティングサービス事業

売上高 6,617百万円(-1.3%)
営業利益 593百万円(+7.8%)

- アイル(iSLE)からGMOクラウドへブランド統合
- クラウドサービスの強化 パブリッククラウド顧客数1,600社突破へ

セキュリティサービス事業

売上高 2,139百万円(+15.4%)
営業利益 325百万円(+56.3%)

- 国内シェア拡大 国内ルート認証局純増数2012年上半期No1獲得
- 海外展開の進展 フィリピンオフィスの本格稼働、インドオフィスの設立

ソリューションサービス事業

売上高 789百万円(+30.8%)
営業利益 53百万円(+51百万円)

- スピード翻訳 大手ポータルサイトや他業種企業との提携による会員増

2. 2012年12月期決算概要

大幅な増益で着地

単位：百万円	2011年12月期	2012年12月期 (7/23業績予想修正)	2012年12月期 (実績)	前年比
売上高	9,029	9,502	9,409	+4.2%
営業利益	761	1,004	971	+27.7%
経常利益	794	1,007	971	+22.4%
当期純利益	377	587	523	+38.4%
1株当たり 純利益(円)	3,257.50	5,066.38	4,503.33	+38.2%

季節変動なく 安定的に利益を積上げ

単位： 百万円	2012年 12月期1Q	2012年 12月期2Q	2012年 12月期3Q	2012年 12月期4Q	前四半期比
売上高	2,348	2,341	2,342	2,378	+1.5%
営業利益	255	237	240	238	-0.8%
経常利益	263	238	240	229	-4.6%
四半期 純利益	134	130	138	119	-13.8%

特にセキュリティサービスで大幅な増益を達成

売上高				営業利益			
単位： 百万円	2011年 12月期	2012年 12月期	前年比	単位： 百万円	2011年 12月期	2012年 12月期	前年比
ホスティング サービス	6,704	6,617	-1.3%	ホスティング サービス	550	593	+7.8%
セキュリティ サービス	1,853	2,139	+15.4%	セキュリティ サービス	208	325	+56.3%
ソリューション サービス	603	789	+30.8%	ソリューション サービス	2	53	+51百万円
消去又は 全社	-132	-137	-	調整	1	-1	-
連結計	9,029	9,409	+4.2%	連結計	761	971	+27.7%

連結売上高 セグメント別増減要因[年度比較]

(単位：百万円)

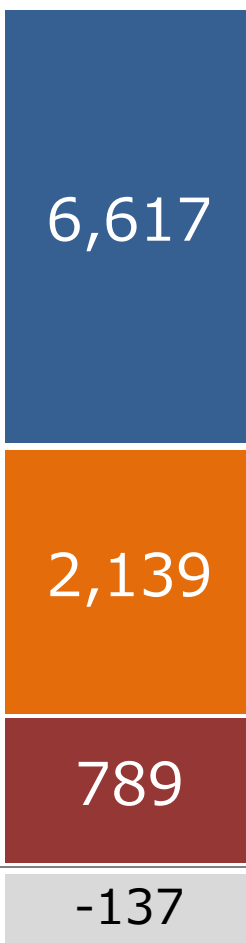
9,029



2011年



9,409



2012年

ホスティングサービス事業

6,617百万円(前年比1.3%減)
⇒既存ホスティングサービスの売上減少があるものの、クラウドサービスの積上げで微減に抑える。

セキュリティサービス事業

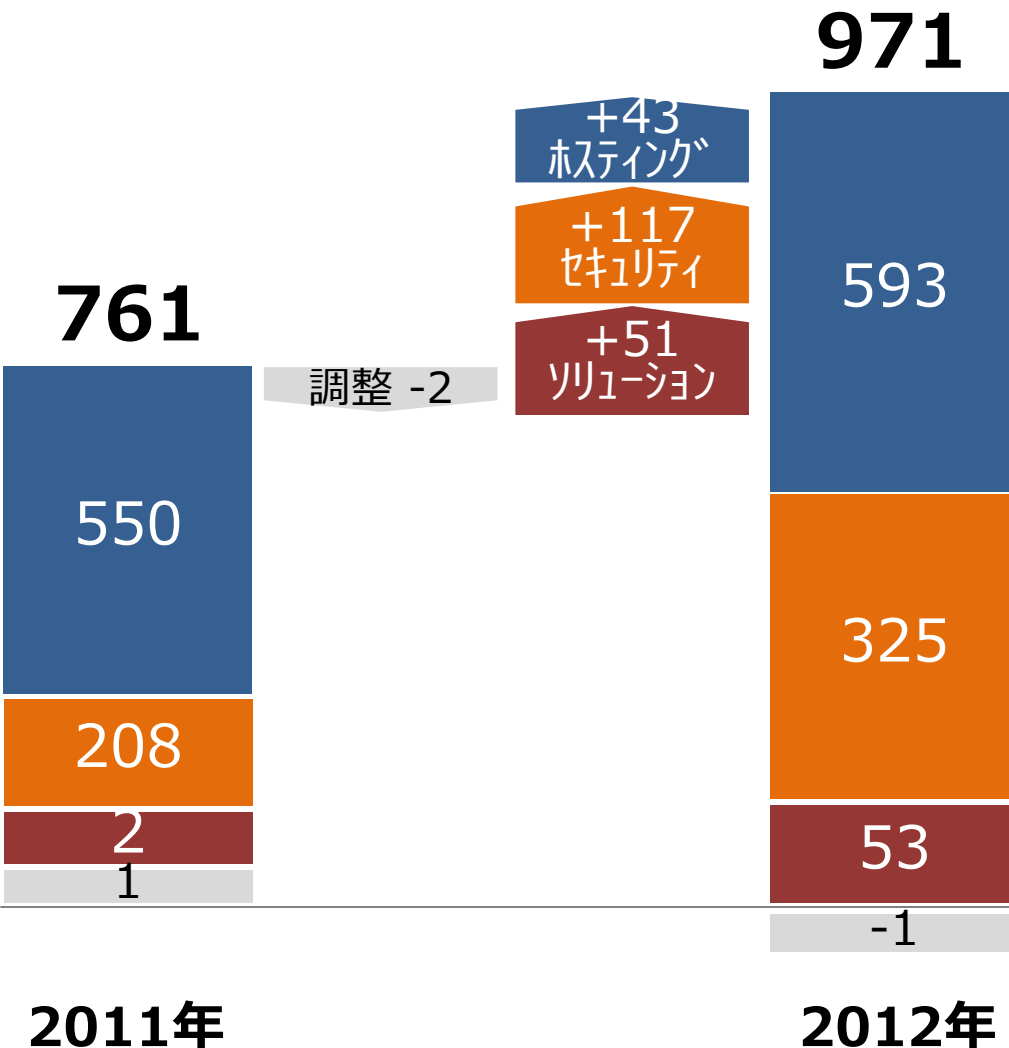
2,139百万円(前年比15.4%増)
⇒国内上半期シェア純増数トップ
海外展開の加速で順調に売上を拡大。

ソリューションサービス事業

789百万円(前年比30.8%増)
⇒スピード翻訳会員数が増加。
堅調なWeb制作サービスの伸び。

連結営業利益 セグメント別増減要因[年度比較]

(単位：百万円)



ホスティングサービス事業

593百万円(前年比7.8%増)
 ⇒クラウドサービスが徐々に黒字化
 既存サービスについてはブランド
 統合による営業費の圧縮

セキュリティサービス事業

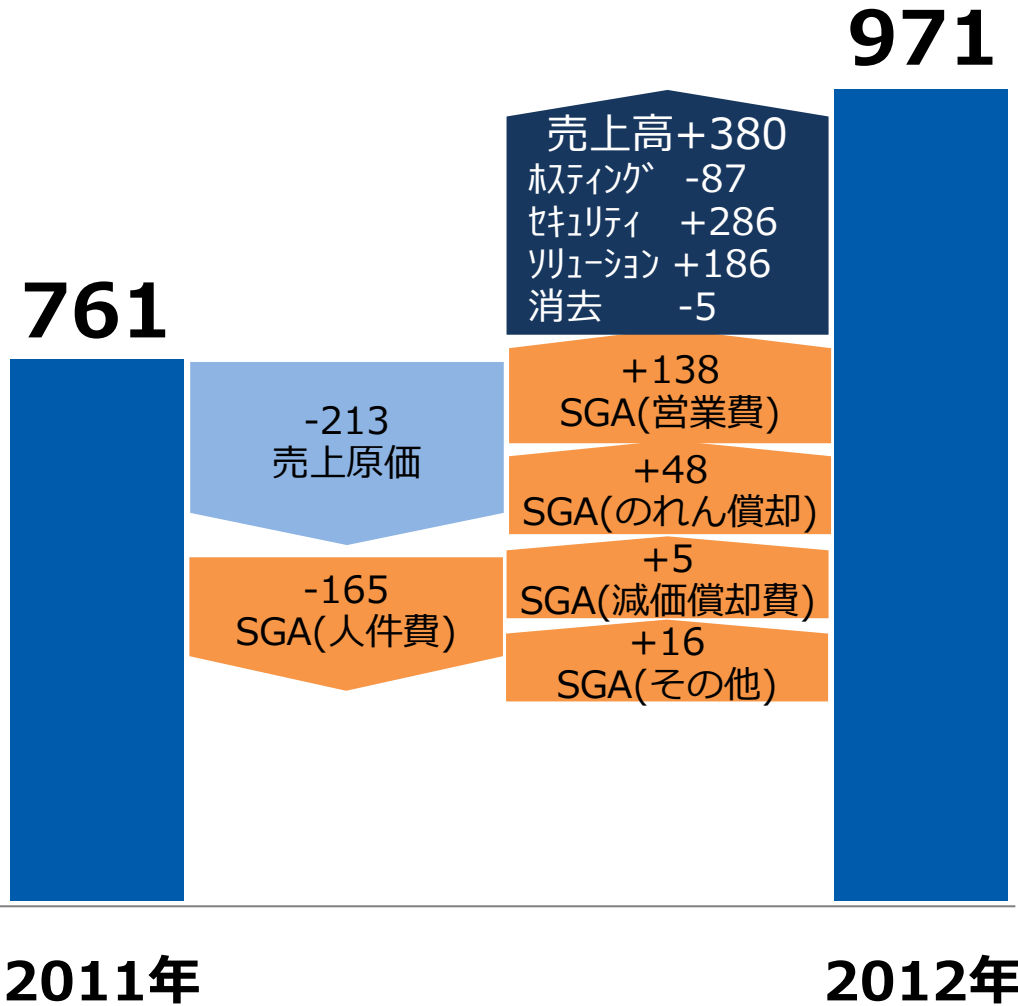
325百万円(前年比56.3%増)
 ⇒売上高の増加にともなう
 利益増加

ソリューションサービス事業

53百万円(前年より51百万円増)
 ⇒東日本大震災からの立ち直り
 Web制作サービスのコスト効率化

連結営業利益 科目別増減要因[年度比較]

(単位：百万円)



原価

3,999百万円(前年比5.6%増)
⇒クラウドサービス及び、
ソリューションサービスの
販売増による原価の増加

販管費

4,438百万円(前年比1.0%減)
⇒人件費が増加するものの、ブ
ランド統合による効率的な営業費
の投下でコストを圧縮

健全な財政状態を維持

単位：百万円

科目	2011年 12月期	2012年 12月期	科目	2011年 12月期	2012年 12月期
流動資産	4,120	4,833	流動負債	2,500	2,699
現金及び預金	3,038	3,554	前受金	1,525	1,430
売掛金	744	898	その他流動負債	975	1,269
その他流動資産	347	395	固定負債	248	413
貸倒引当金	-11	-14	負債計	2,749	3,112
固定資産	2,628	2,716	株主資本	4,317	4,592
有形固定資産	498	812	その他包括 利益累計額	-321	-164
無形固定資産	1,601	1,291	少数株主持分	2	8
内ソフトウェア	614	512	純資産合計	3,999	4,437
内のれん	973	668	負債・ 純資産合計	6,748	7,549
投資その他資産	527	612			
資産合計	6,748	7,549			

リース
債務の
増加

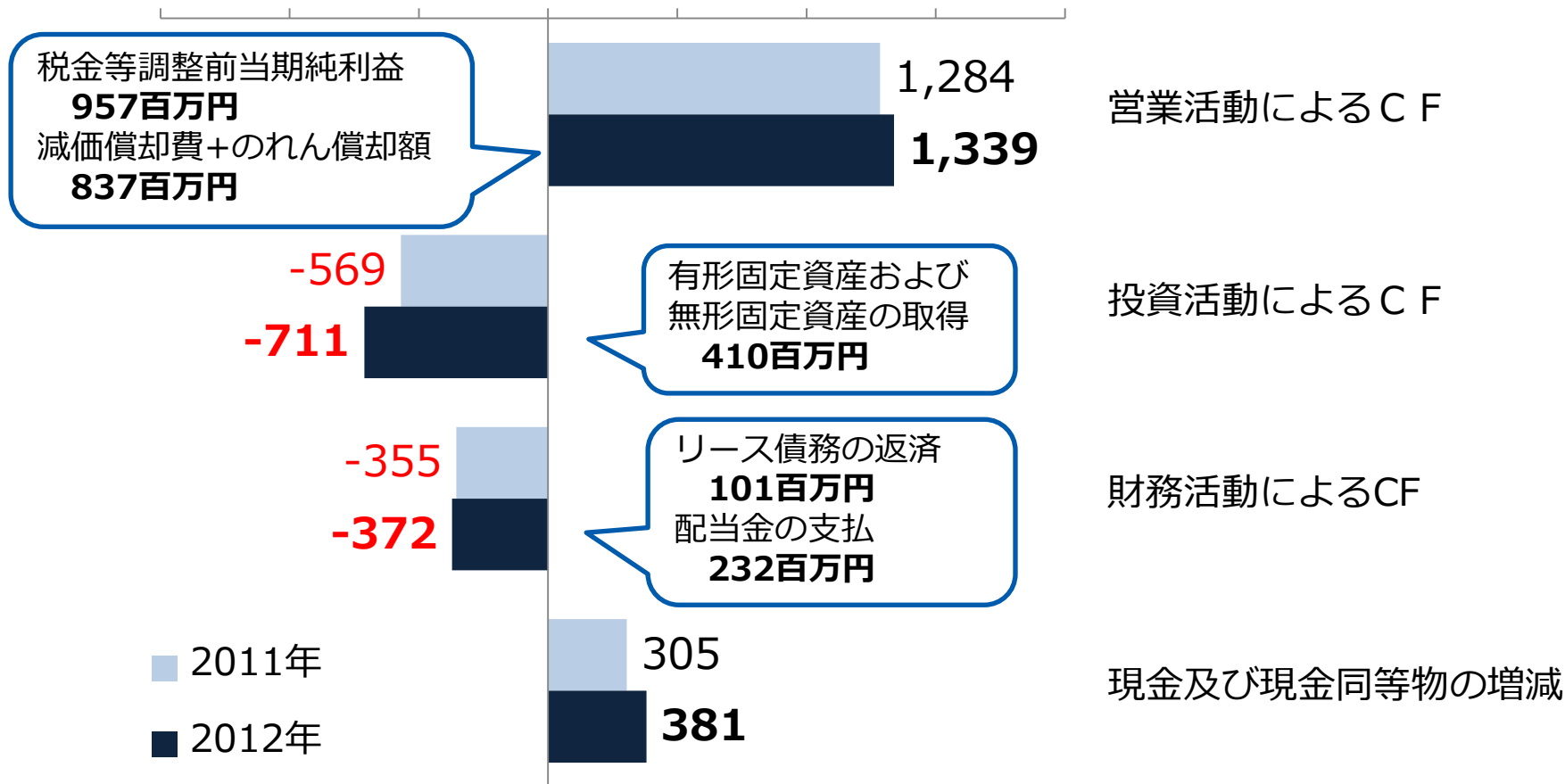
リース資産
(純額)の
増加

のれん償却
により減少

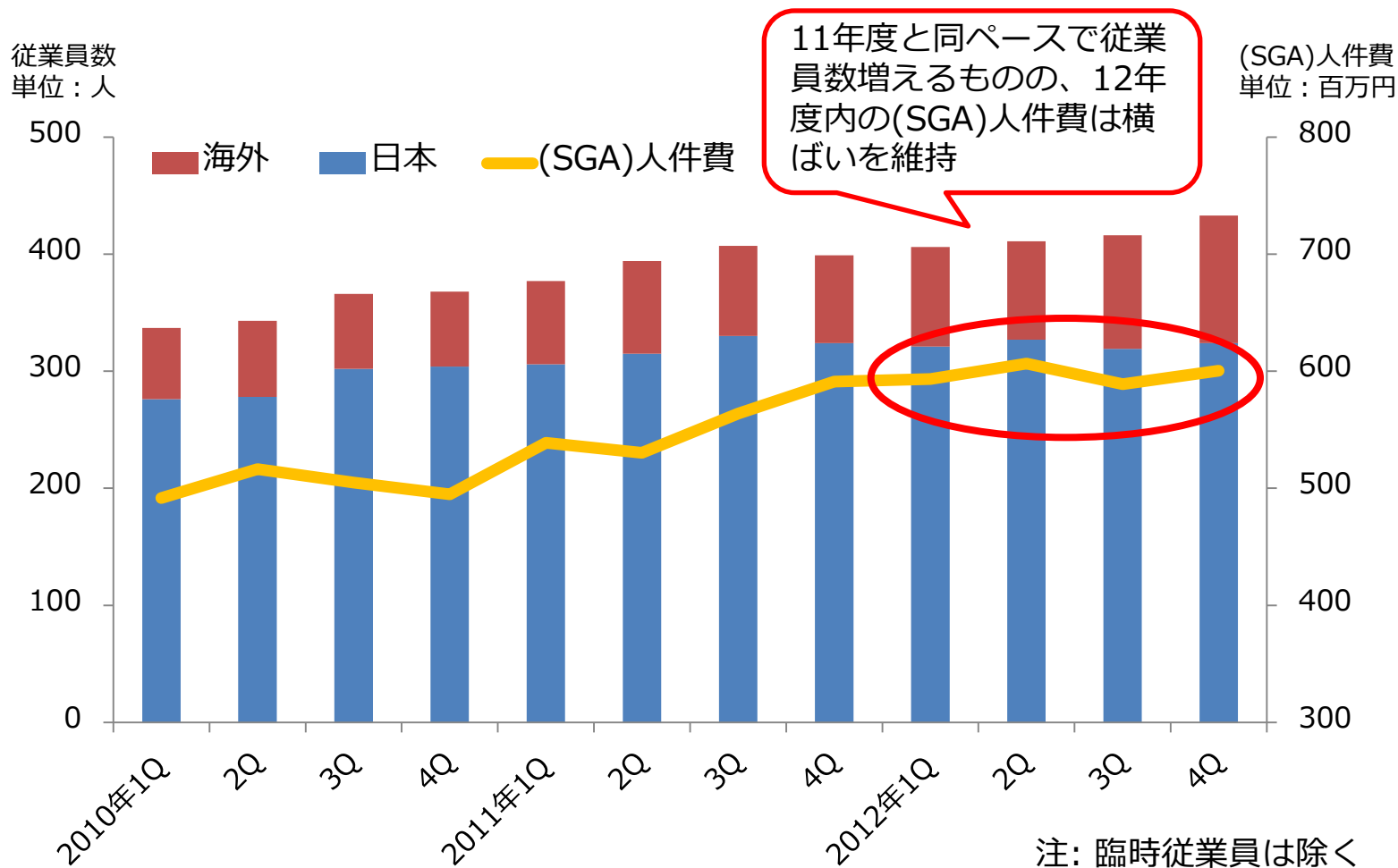
投資を続けながらも堅調にキャッシュを積み上げ

単位：百万円

-1,500 -1,000 -500 0 500 1,000 1,500 2,000



連結ベースでの従業員数433名（日本：324名 海外109名） 約4人に1人が日本国外で勤務している状況



3. 事業概況

3. 事業概況

ホスティングサービス事業

1. ブランド統合

3月「iSLE」を「GMOクラウド」へ統合



- ▶ **ブランディング強化、プロモーション活動一元化**
「GMOクラウド」は包括的クラウドソリューションブランドへ

2. グループ会社の商号変更とシンガポール進出

2月 (株)ワダックス → GMOクラウドWEST(株)
12月 (株)アット・ワイエムシー → GMOビジネスサポート(株)
9月 シンガポールにGMO CLOUD Pte Ltd.を設立

- ▶ **各社の地理的強み・機能を生かしてホスティングサービス事業をグループ全体で成長させていく**

3. クラウドサービスの強化

3月 マルチロケーションサービスを米国サンノゼから開始
4月 SLA（サービス品質保証制度）導入
7月 API（アプリケーションプログラムインターフェース）公開
8月 マルチロケーションサービス拡張 マレーシアロケーション開設

- ▶ **スペックや機能・使い勝手を大幅に強化。「GMOクラウドパブリック」は顧客数1,600社超と日本最大級のクラウドサービスに成長**

● 共用サーバ

● VPS (仮想専用サーバ)

● 専用サーバ

● パブリッククラウド

● DaaS (仮想デスクトップ)

GMOクラウド

共用サーバからパブリッククラウド
そしてDaaSまでフルラインナップで提供

お客さまのニーズに合った最適なサービスを提供



共用サーバ

- 1000日を超える無停止稼働
- マルチドメイン対応



VPS (仮想専用サーバ)

- パブリッククラウド基盤のVPS
- 大幅スペックアップ



専用サーバ

- 超高速ストレージ採用
- マネージドサービス
- 大幅リニューアル



パブリック クラウド

- マルチロケーション
- マネージドサービス
- サービス品質保証制度(SLA)



DaaS (仮想デスクトップ)

- 1デスクトップ当たり
月額5,000円台での利用を実現
- 容易に導入、運用が可能

積極的なセミナー・ワークショップの開催、展示会への出展を実施



「CEATEC JAPAN 2012」
2012年10月2日～5日



「Cloud Days Fukuoka 2012」
2012年10月17日～18日

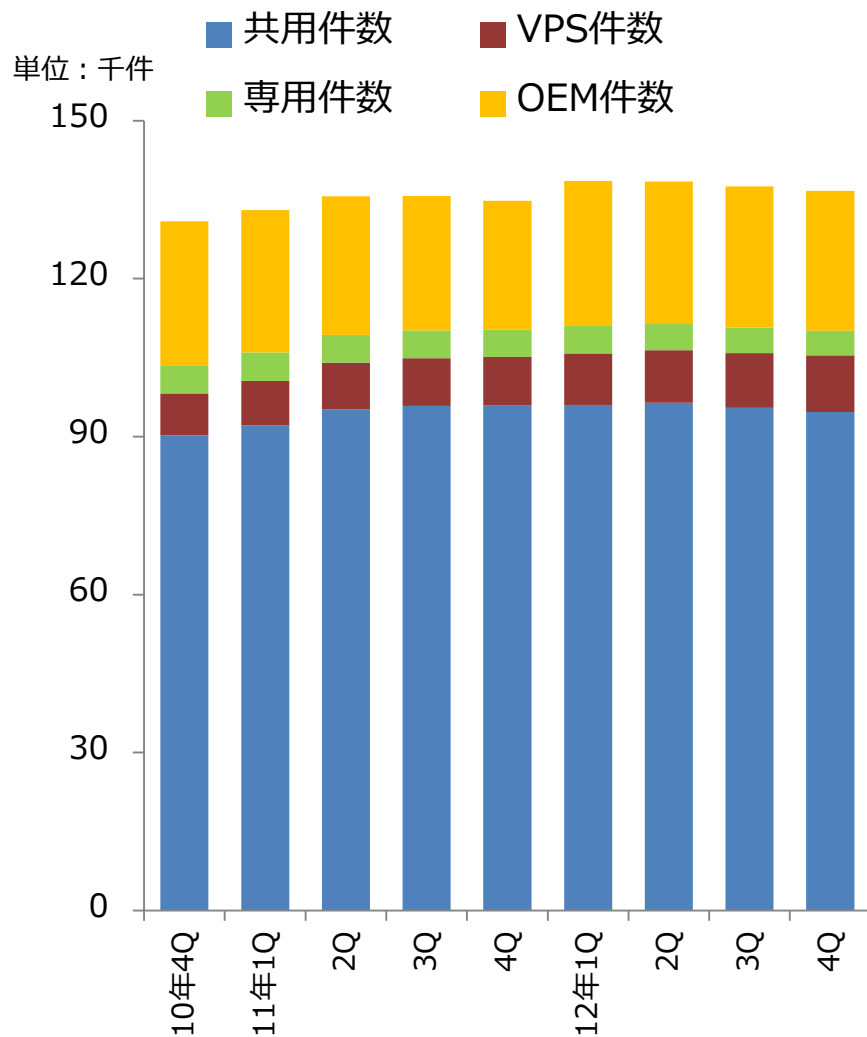


「クラウドコンピューティングEXPO秋」
2012年10月24日～26日

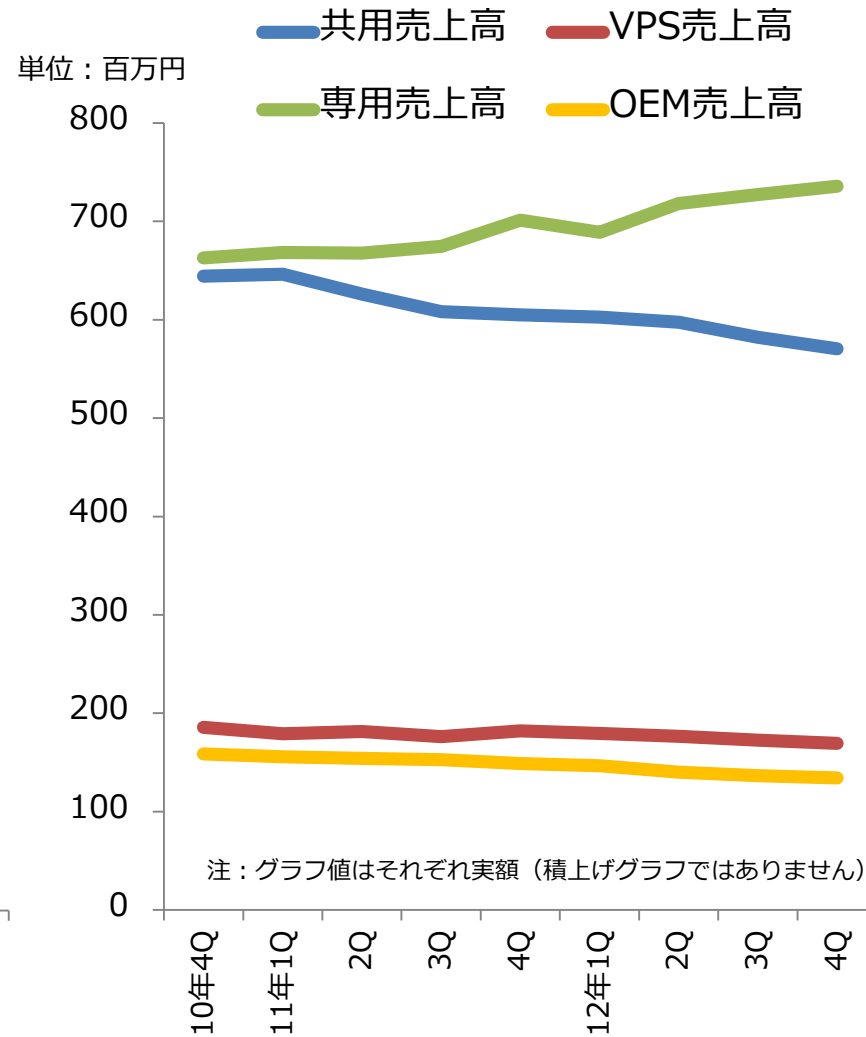


GMOクラウドPublic自社開催セミナー

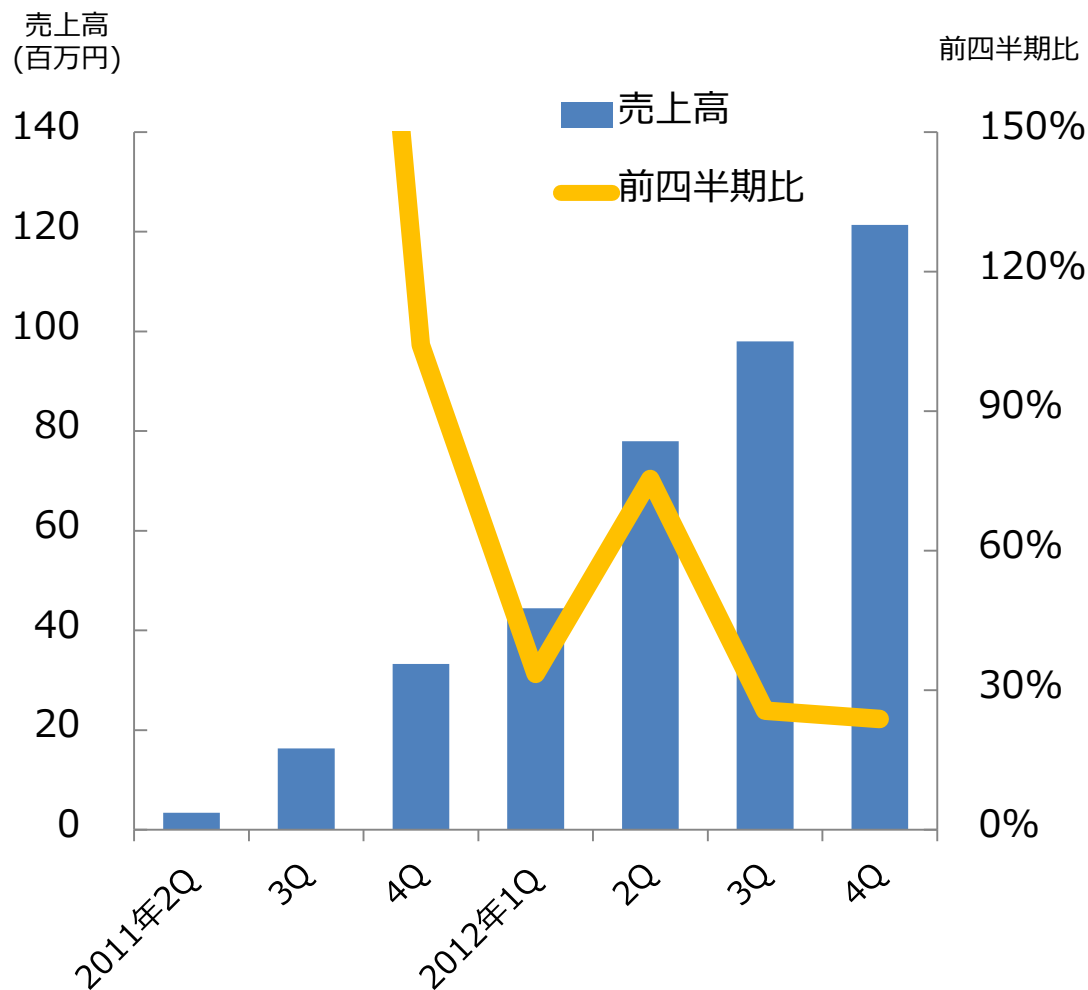
四半期別 商材別件数



四半期別 商材別売上高



四半期別 クラウドサービス売上高



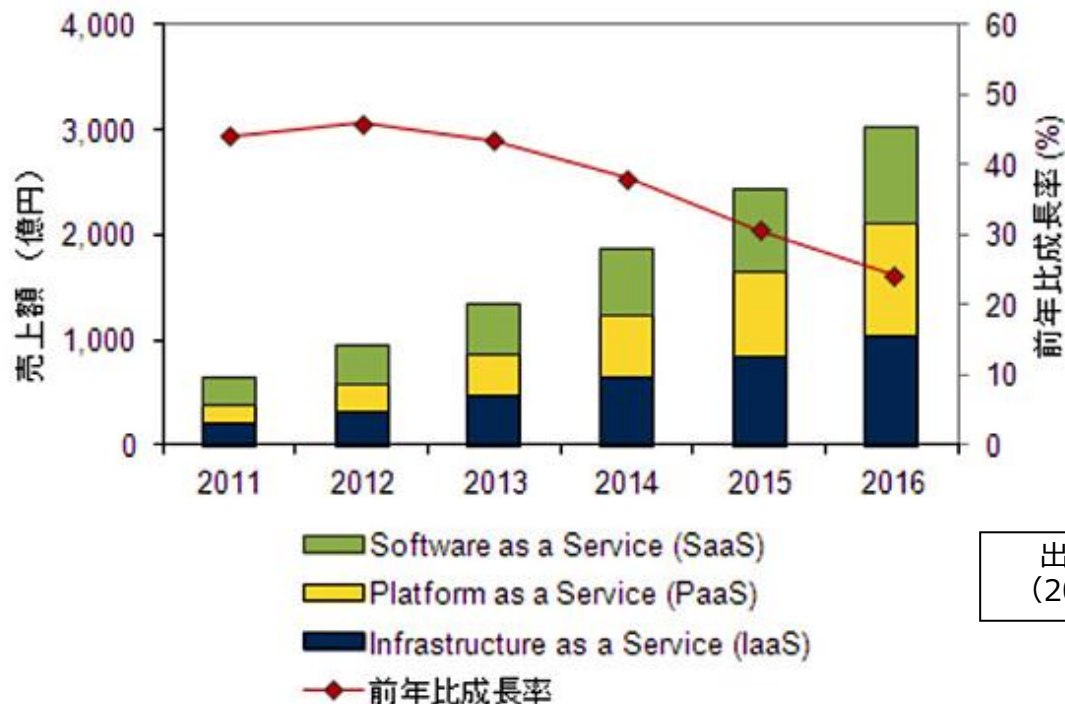
**順調に売上を積上げ
4Qで売上高1億円を超える**

2012年第4四半期

売上高 121百万円

前四半期比 +24%

国内パブリッククラウドサービス市場 セグメント別売上額予測 (2011年～2016年)



✓2012年の市場規模は、前年比46.0%増の941億円の見込み

⇒ベンダーのサービス拡充とユーザーの増加から順調に拡大中

✓2016年には、2011年比4.7倍の3,027億円と予測

⇒PaaSの発展はIaaS等その他サービスの拡大を促進し、クラウドの成長はより加速傾向にあると予測

3. 事業概況

セキュリティサービス事業

1. 国内シェア拡大

2012年上半期のルート認証局別純増数No.1獲得 (英国Netcraft社調べ)

⇒「グローバルサイン」ブランドの認知度向上、順調なシェア拡大

2. グローバル展開の進展

フィリピンオフィス本格稼働

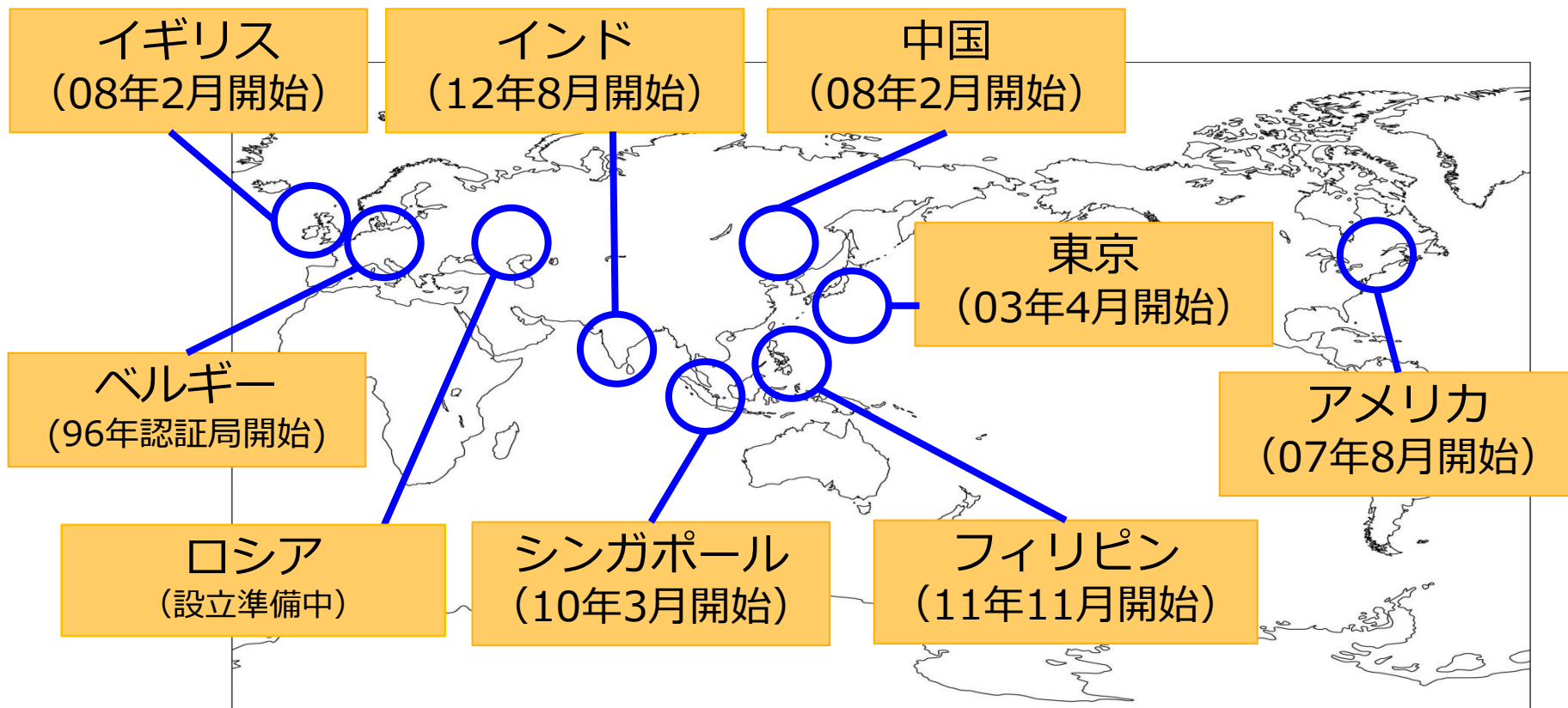
インドオフィスの設立

⇒パートナーとの戦略的提携を世界中で拡大

3. 利便性の高い商材の開発・提供

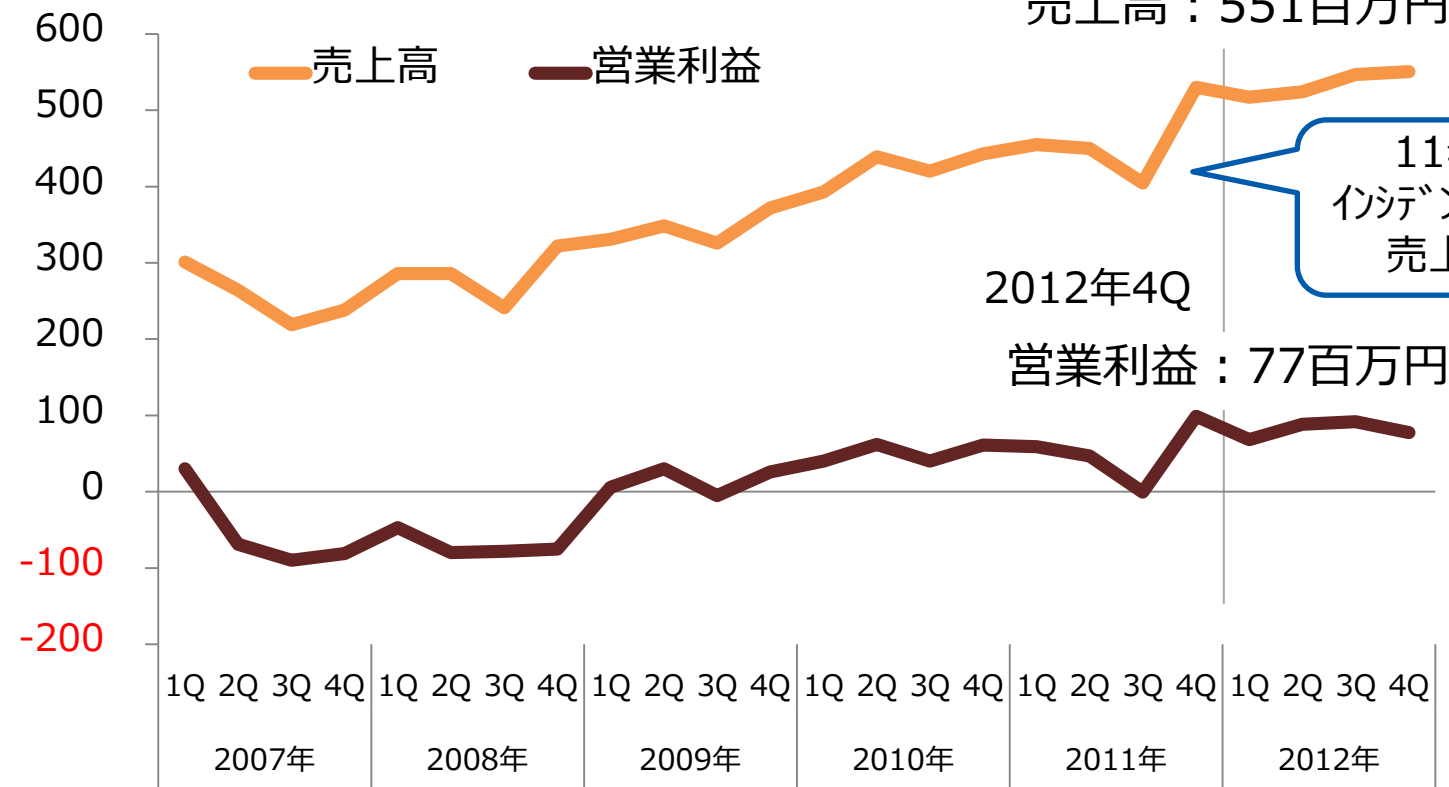
- すべての電子証明書において後払い決済が利用可能に
- インストール作業自動化によるスピード発行（ワンクリックSSL）
- 複数年割引や認証期間のカスタマイズ
- マルチドメインオプション → クラウドSSLの提供開始

世界主要箇所に拠点を構え、販売代理店を活用してシェア拡大を進める



売上高・営業利益推移

単位：百万円



2012年4Q
売上高：551百万円

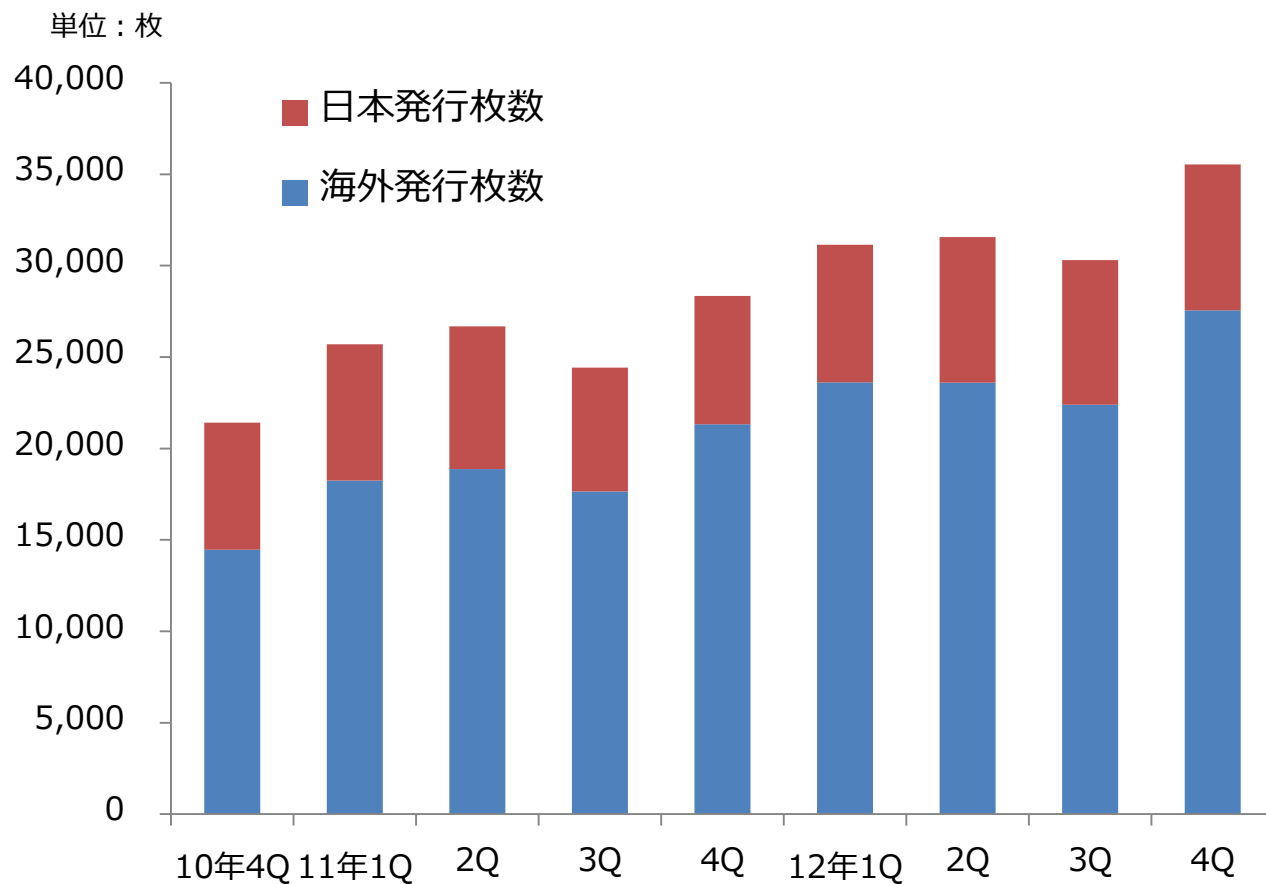
2012年4Q
営業利益：77百万円

11年3Qのセキュリティ
インシデントからリハビリし、
売上・利益を拡大

2007年 ブランド スイッチ 先行投資	2008年 販路の拡大 代理店の 開拓	2009年 1-12月 累計 営業黒字	2010年 営業 利益率の 大幅な改善	2011年 3Qセキュリティ インシデント による頓挫	2012年 海外展開を 強化、好調 に売上増加
-------------------------------	------------------------------	------------------------------	------------------------------	--------------------------------------	----------------------------------

営業利益率
10年：12.1%
11年：11.2%
12年：15.2%

SSLサーバ証明書発行枚数



**海外での発行枚数が
順調に積み上がる**

2012年第4四半期

日本： 7,972枚

海外： 27,559枚

合計： 35,531枚

- ・ 前年比 +25.3%
- ・ 前四半期比 +17.2%

3. 事業概況

ソリューションサービス事業

1. 一定の利益額を確保

ソリューションサービス事業 営業利益53百万円

2. WEB制作サービス

東日本大震災からの立ち直り

多様なWEBサービスの提供開始

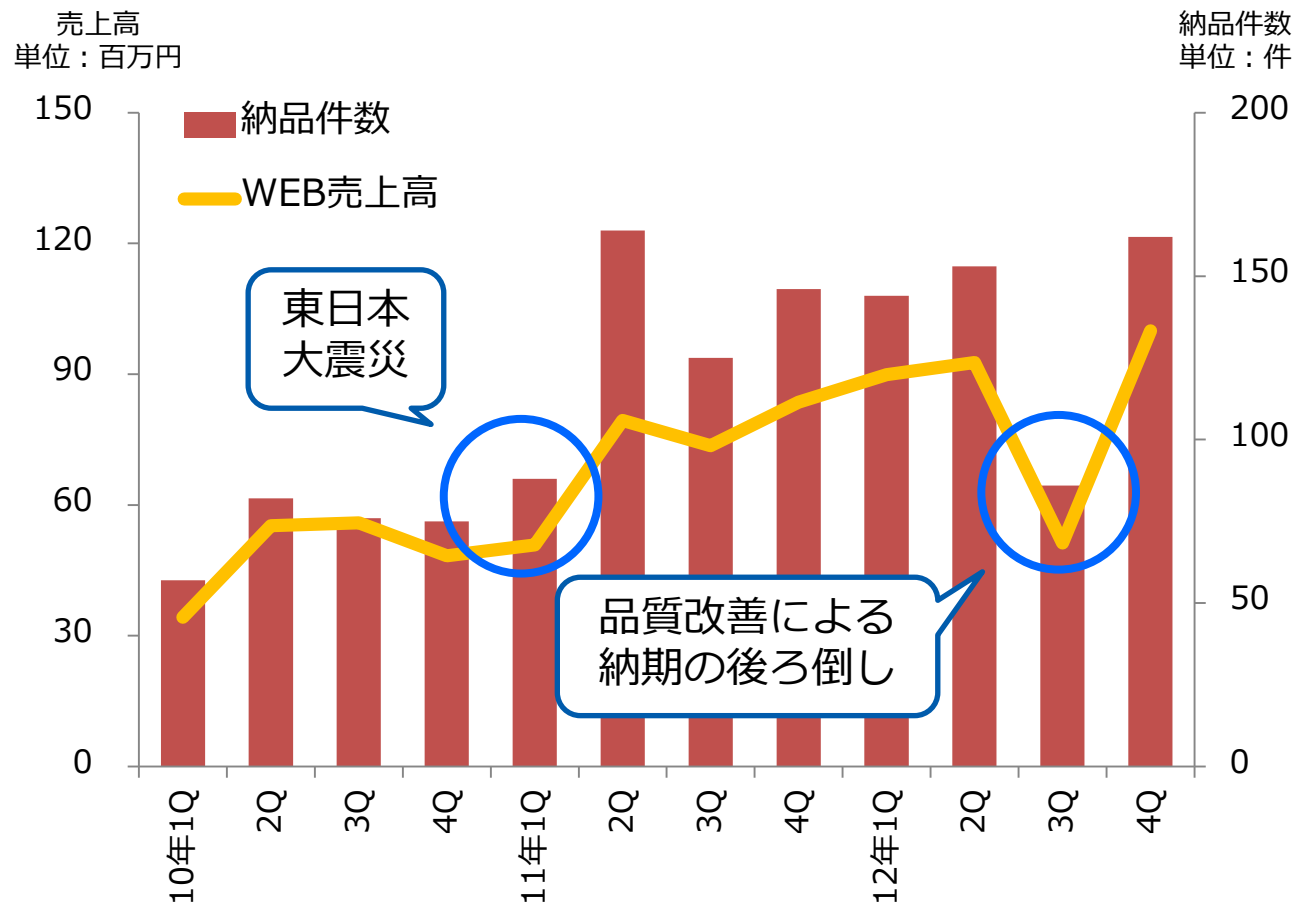
(HP、スマートフォン、FB、アプリケーション等)

3. スピード翻訳サービス

- 大手ポータルサイトとの業務提携
法律相談ポータルサイト「弁護士ドットコム」
- 翻訳ワンストップサービスが好調
⇒ジョインテックスカンパニー社（プラス）との協業により
法人会員の増加につなげる（法人会員 対前年比 82%増）
- オークション翻訳が好調

(オークション翻訳とは、お客様が希望の翻訳料を設定しオークション方式で翻訳家が入札する制度)

WEB制作サービス 売上高・納品件数



品質改善による一時的な減少あるものの、順調に売上高は増加

2012年第4四半期

売上高：100百万円

納品件数：162件

売上高

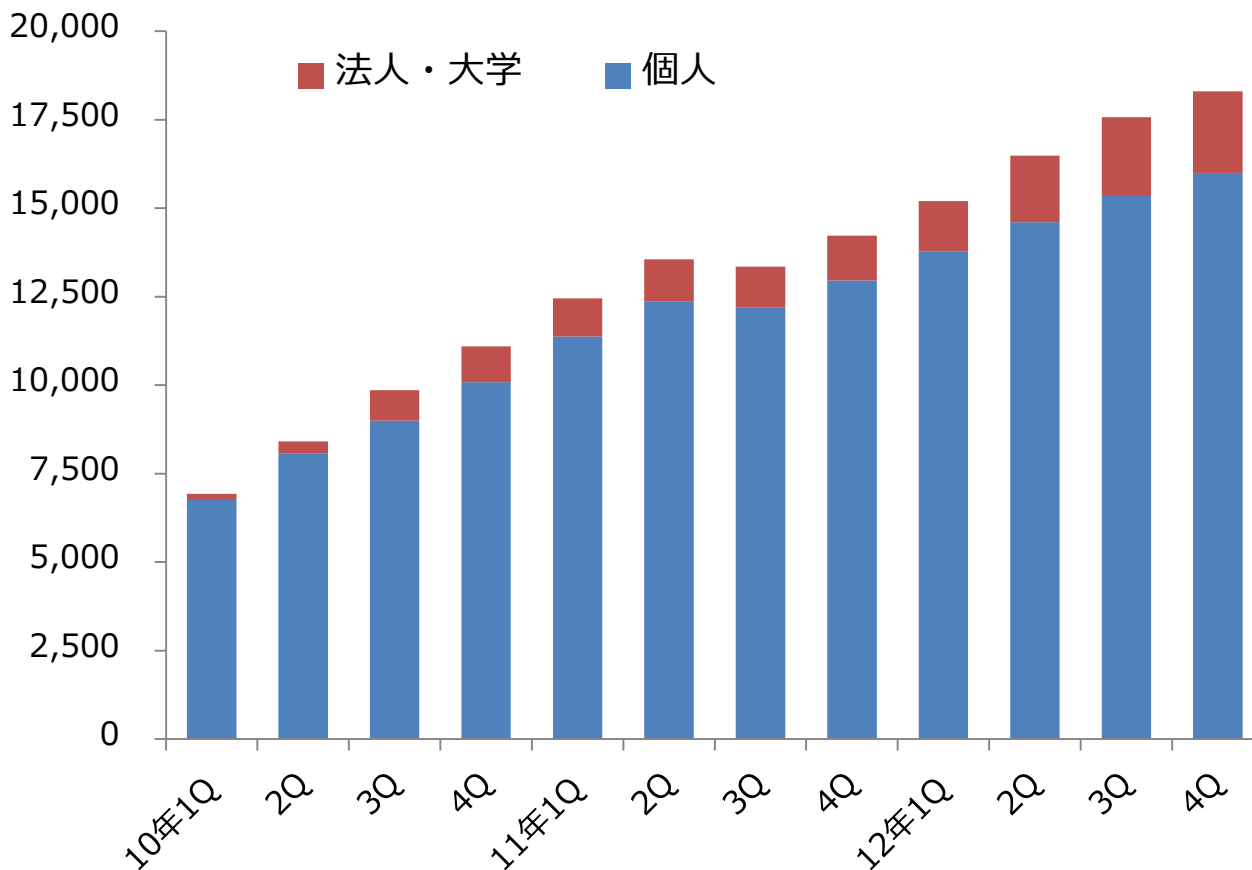
・前年比 +19.6%

・前四半期比 +94.9%

お客様の満足度を高めるために、下期から品質改善プロジェクトを実施。一時的な納期の後ろ倒しがあったものの、クオリティアップを実現。

スピード翻訳サービス会員数

単位：件



業務提携や協業により順調に会員増

2012年第4四半期

個人： 15,995

法人・大学： 2,309

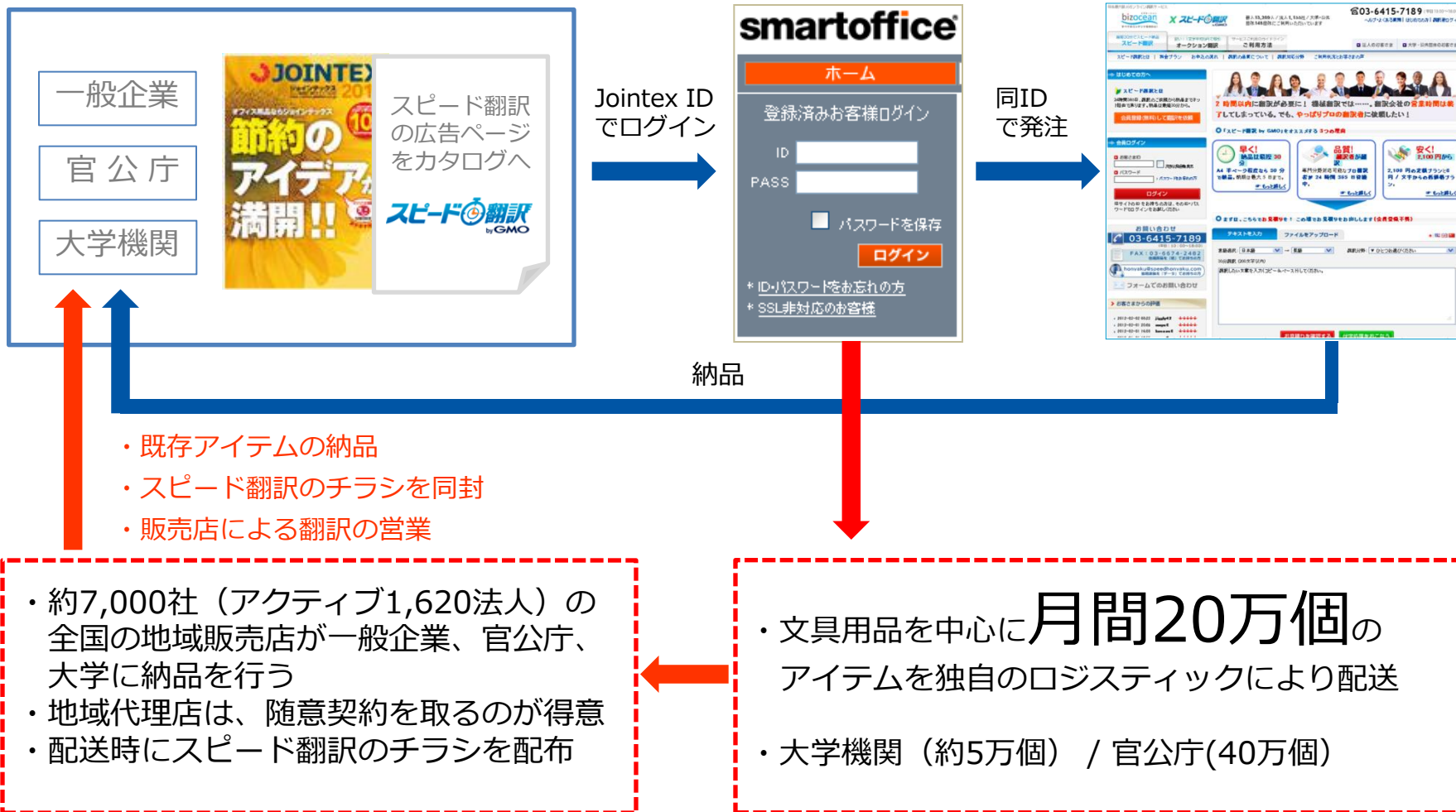
合計： 18,304

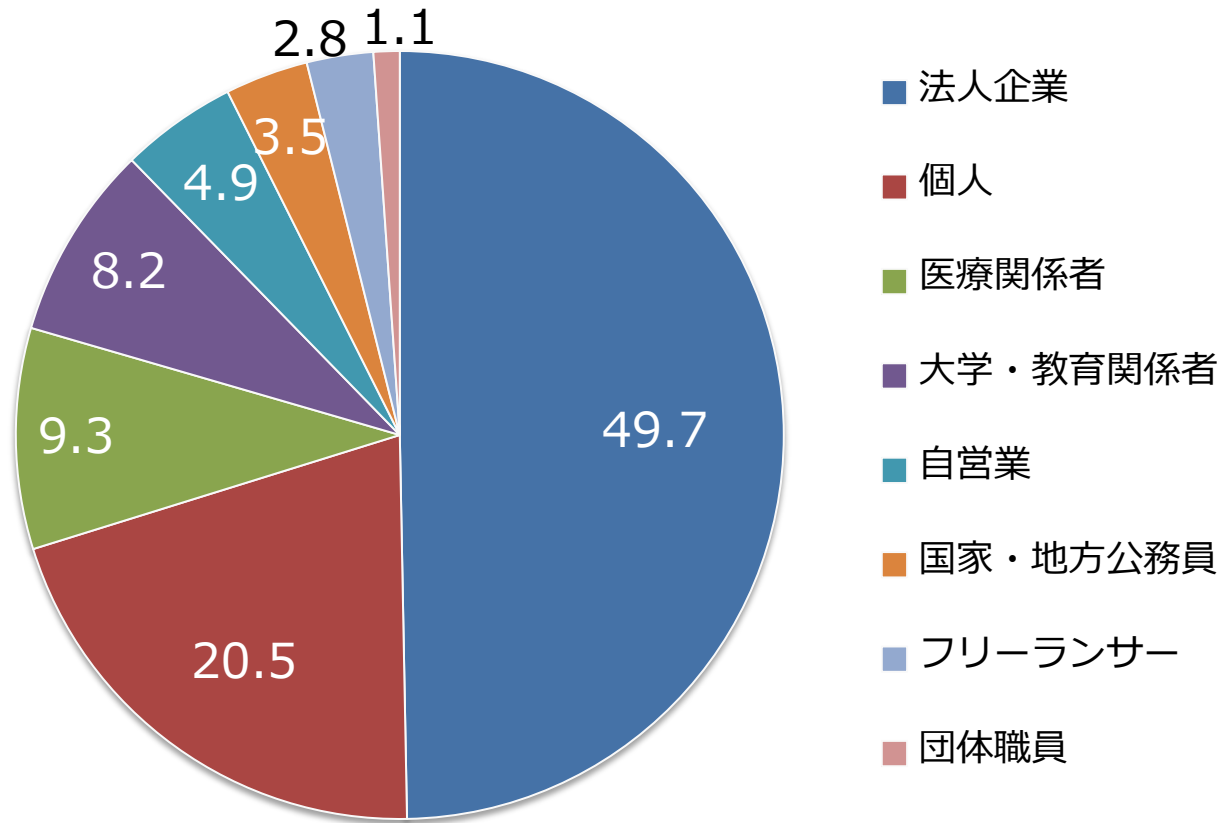
・前年比 +28.7%

・前四半期比 +4.2%

(参考)翻訳ワンストップサービスについて

(イメージ)

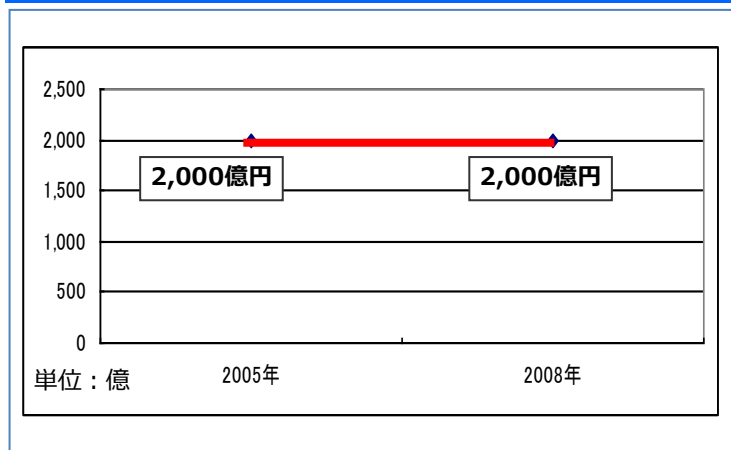




* 2012年9月末集計

日本翻訳連盟が2008年に発表した『第3回翻訳白書』では国内の翻訳市場規模は推定2,000億円、ここ数年で大きな成長率は見えない。一方、調査会社のCommon Sense Advisoryが発表した世界の言語サービス市場は2008年で142.5億ドル、2013年には250億ドルに到達と予測。単純に比較しても、成長率の高いBRICsを中心とした諸外国は確実に産業が成長していることが伺える。

近年の日本の市場規模



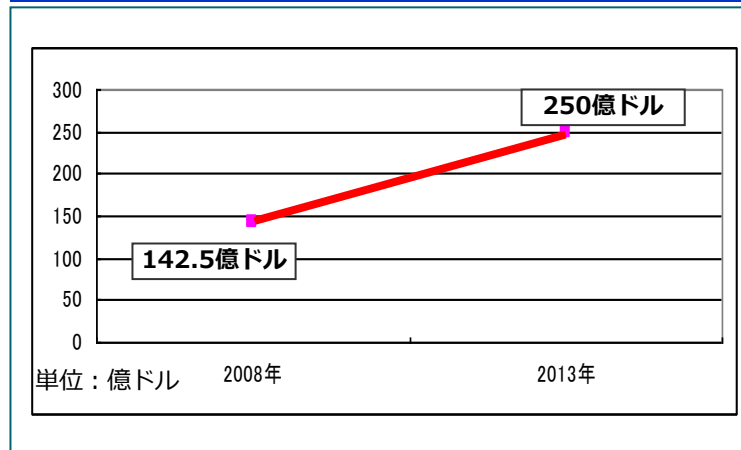
現状

株式会社翻訳センターが業界のリーディングとなっており、2011年通期の業績予測は売上53億円。市場シェアは約2.5%。

今後の対策・新しいニーズ

2015年から人口が減少し、2050年には1億人を切ると言われている国内統計の中で、海外に活路を求めるSME(中小企業)が増える。SMEの新規顧客に対し、簡単で分かりやすい翻訳サービスを提供できるかが、大きなポイントとなる。(例：ネット戦略、料金体系等)

近年の世界の市場規模 (予測)



現状

BRICsをはじめとする新興国は高い経済成長力や人口増加を背景に益々、市場規模が拡大、言語サービス市場の成長率は2008年から向こう5年で10.8%の成長と予測。

今後の対策・新しいニーズ

2013年には250億ドルの市場規模になると予測が出ている。中国語や中近東付近の言語、ポルトガル語等のニーズが拡大し、早期に仕掛けた企業が市場シェアを高められる。

4. 2013年12月期業績予想

クラウドへの投資は継続するものの経常利益10億円回復へ

単位：百万円	2012年12月期 (実績)	2013年12月期 (予想)	2012年比
売上高	9,409	9,910	+5.3%
営業利益	971	1,083	+11.4%
経常利益	971	1,080	+11.2%
当期純利益	523	626	+19.7%
1株当たり 純利益(円)	4,503.33	5,379.52	-

ホスティングサービス事業

- プライベートクラウドサービス「IQクラウド」のリニューアル等、サービス強化を継続
- クラウドサービスの拡販
- グローバル展開するソリューションベンダーとの提携
- R&Dに注力

➔ 売上減を食い止め増収・増益へ(R&D他、投資も継続)



IQクラウド Webサイト

セキュリティサービス事業

- 海外展開・進出を引き続き実施し、世界シェアを高めていく
- 利便性の高いサービスを拡充

➔ 海外拠点のスタートアップ費用あるものの、現状ペースの増益を狙う

ソリューションサービス事業

- コミュニケーションテレコム(株)の商号変更 → GMOデジタルラボ(株) SaaS (Web制作[スマートフォン向け含む]、地域ポータル) の強化
- スピード翻訳 サービス強化および提携企業との連携深め会員数増へ

➔ Web制作は面を拡大、翻訳は会員数を伸ばし、継続して増収・増益を目指す

GMO CLOUD

当社の取り組みや事業紹介のほか、
プレスリリースや決算情報等を
お届けするIRメールマガジンに
ぜひご登録ください。

<http://ir.gmocloud.com/ir/mail/>



当資料に関するお問合せ先

GMOクラウド株式会社

コーポレート部 IR担当

TEL : 03-6415-6100

E-mail : [ir @gmocloud.com](mailto:ir@gmocloud.com)

または <http://ir.gmocloud.com/>より
「お問合せ」フォームをご利用ください。