

# 2012年12月期第3四半期 決算説明会

---

2012年11月13日  
GMOクラウド株式会社(3788)

**GMO** CLOUD

<http://ir.gmocloud.com/>

## 当資料取扱上のご注意

本資料に記載された内容は、2012年11月13日現在において、一般的に認識されている経済・社会等の情勢ならびに当社が合理的と判断した一定の前提に基づいて作成されておりますが、経営環境の変化等の事由により、予告なしに変更される可能性があります。

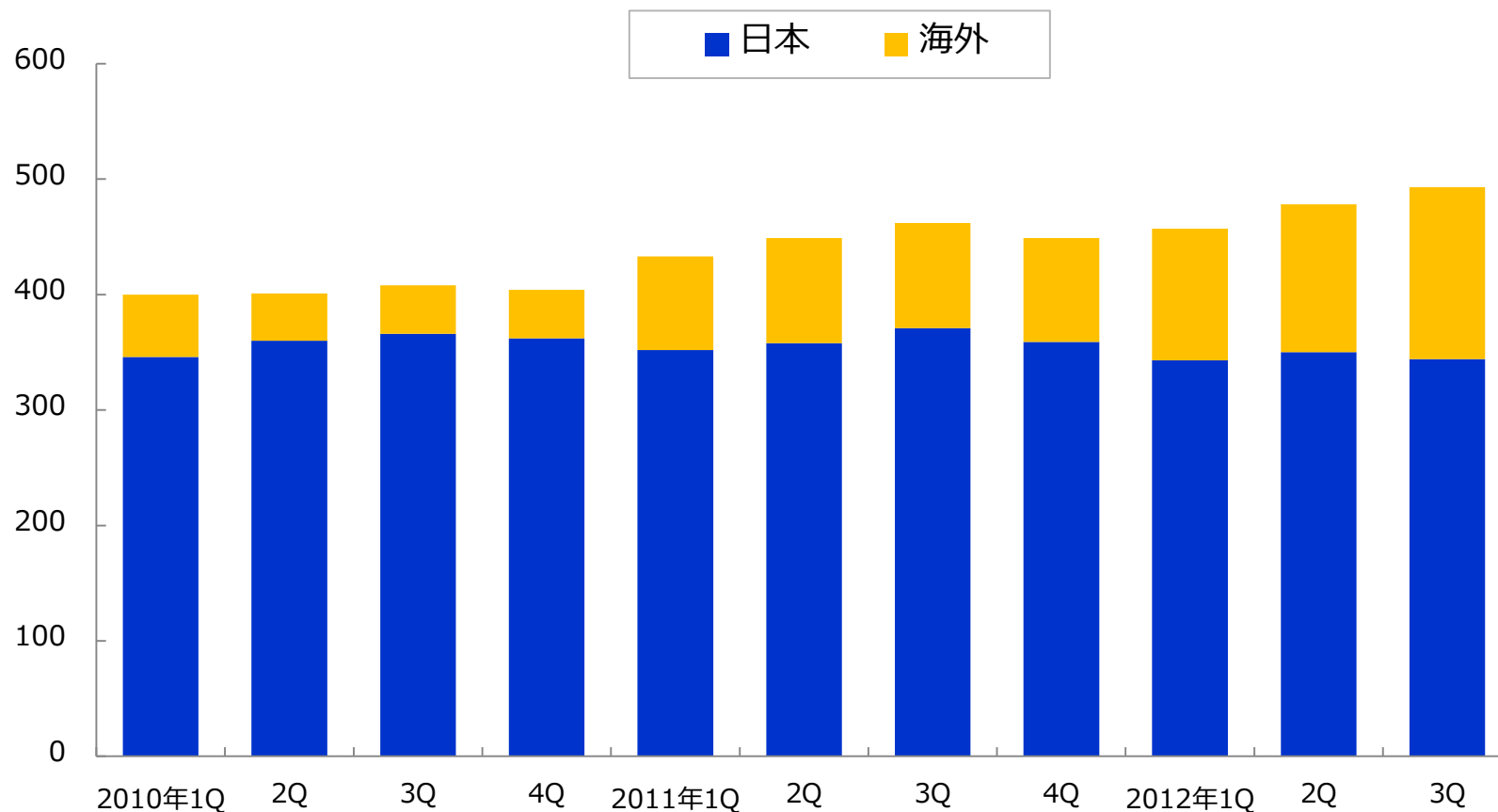
1. GMOクラウドについて
2. 財務状況
3. 事業概況
  - ホスティングサービス事業
  - セキュリティサービス事業
  - ソリューションサービス事業

# 1. GMOクラウドについて

---

会社名	GMOクラウド株式会社 (2011年4月、GMOホスティング&セキュリティより社名変更)
証券コード	3788 (東証マザーズ上場)
設立	1997年 5 月 株式会社アイル (現当社)
事業内容	総合インターネットサービスの提供
主力事業	ホスティングサービス事業 (ホスティングサービス・クラウドサービス) セキュリティサービス事業 (電子認証サービス) ソリューションサービス事業 (WEBソリューションサービス・オフィスソリューションサービス)
親会社	GMOインターネット株式会社 (東証一部: 9449) 被持株比率51.2% *2001年5月 GMOインターネットグループへ参加
子会社	17社 連結13社(国内8社、海外5社)、非連結4社(海外4社)
従業員数	連結 496名 (2012年9月末現在)

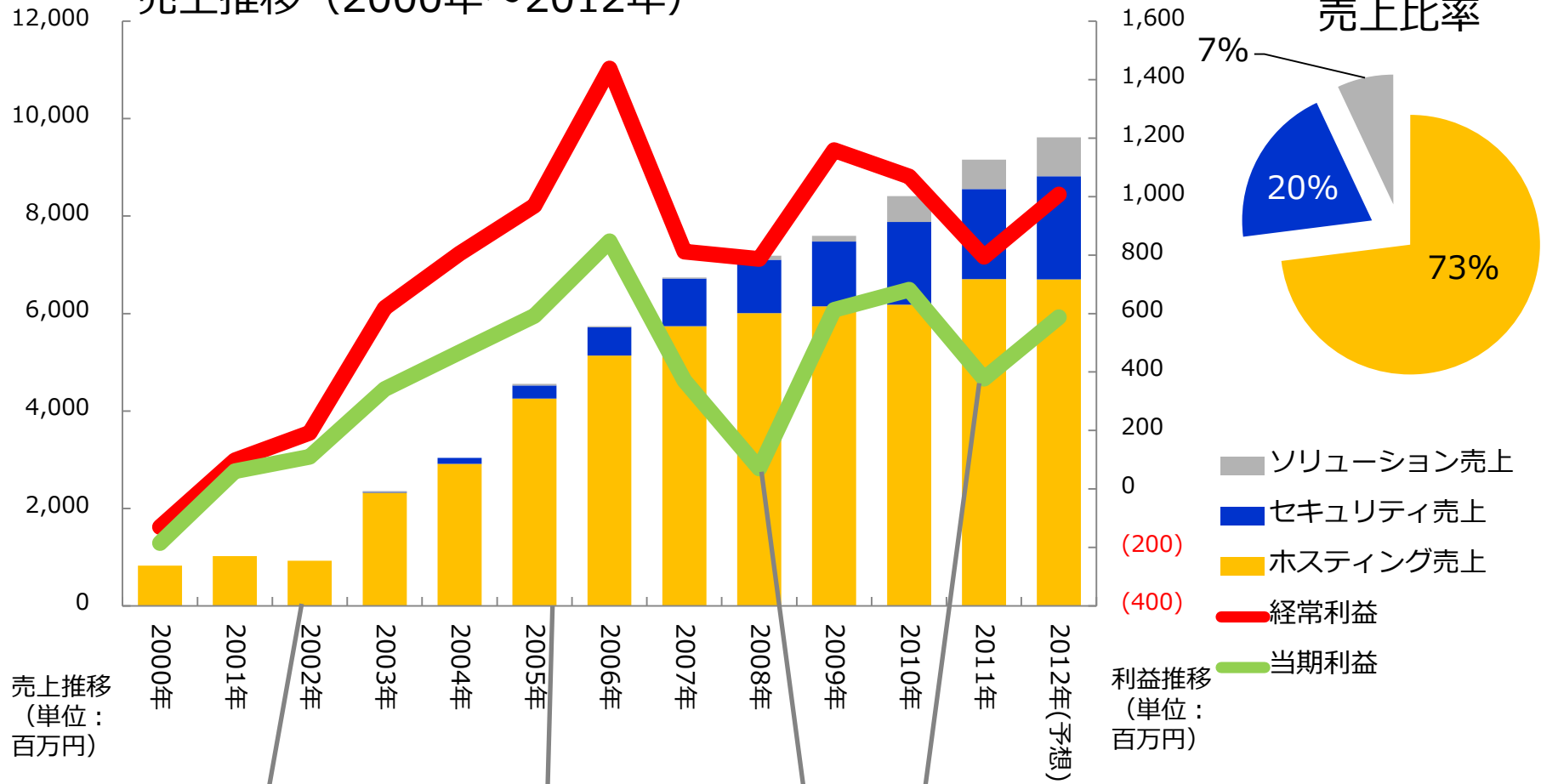
## グローバル展開の拡大による海外従業員の増加



(単位：人)

## ストック型ビジネスで、堅実に18期連続増収

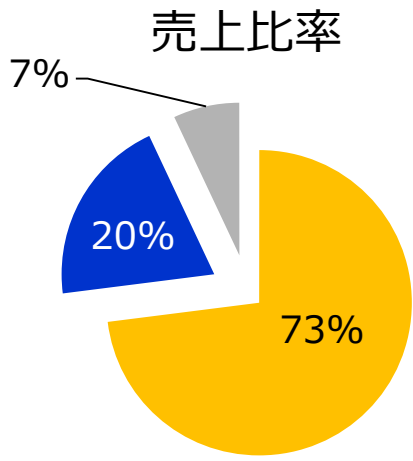
### 売上推移 (2000年～2012年)



売上推移  
(単位:  
百万円)

利益推移  
(単位:  
百万円)

- ソリューション売上
- セキュリティ売上
- ホスティング売上
- 経常利益
- 当期利益



2002年  
決算期変更

2005年  
東証マザーズ上場

2008年  
セキュリティサービス  
グローバル展開開始  
による投資

2011年  
クラウドサービス  
本格稼働による投資

## 2. 財務狀況

---

### 2012年第3四半期決算概況



(単位：百万円)	2011年3Q	2012年3Q	前年比
売上高	6,684	7,031	+5.2%
営業利益	542	733	+35.2%
経常利益	596	742	+24.5%
四半期 純利益	291	404	+38.9%

ホスティングからクラウドサービスへの転換期の中でも確実に利益を確保

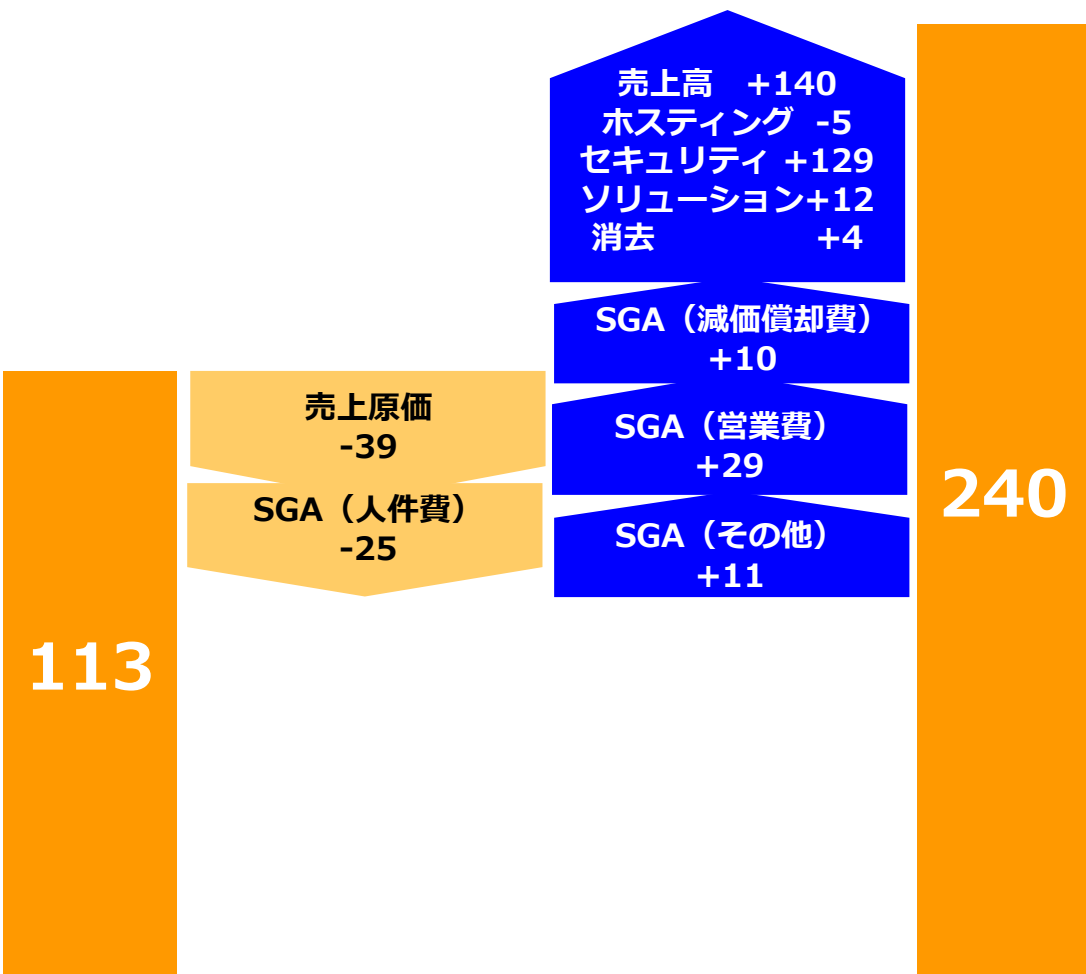
科目	2011年 3Q	2011年 4Q	2012年 1Q	2012年 2Q	2012年 3Q	前年比
売上高	2,202	2,344	2,348	2,341	2,342	+6.4%
売上原価	953	992	997	996	992	+4.1%
売上総利益	1,249	1,351	1,350	1,345	1,350	+8.1%
販管費	1,132	1,133	1,094	1,107	1,109	-2.3%
営業利益	113	218	255	237	240	+112.8%
経常利益	137	197	263	238	240	+74.6%
四半期 純利益	28	86	134	130	138	+393.5%

# セグメント別売上高・営業利益（年度比較）

クラウドへの投資効果によるホスティングサービスの利益改善  
セキュリティサービスの好調な推移

(単位： 百万円)	売上高		前年比	(単位： 百万円)	営業利益		前年比
	2011年 3Q	2012年 3Q			2011年 3Q	2012年 3Q	
ホスティング サービス	1,658	1,653	-0.3%	ホスティング サービス	104	153	+46.3%
セキュリティ サービス	417	546	+31.1%	セキュリティ サービス	3	91	+88百万円
ソリューション サービス	159	171	+7.8%	ソリューション サービス	4	-4	-8百万円
消去又は全社	-32	-28	-	消去又は全社	-2	0	-
連結計	2,202	2,342	+6.4%	連結計	113	240	+112.8%

# 営業利益 科目別増減要因 (年度比較)



**【増加要因】**

- ✓ 売上高増加  
 セキュリティ：+129百万円  
 ソリューション：+12百万円
- ✓ 販管費：1,109百万円(前年比-2.3%)  
 ⇒クラウドサービスへの大規模投資完了(内訳)  
 営業費：130百万円(前年比-18.3%)  
 減価償却費：94百万円(前年比-10.4%)  
 のれん償却：21百万円(前年比-9.3%)  
 その他：295百万円(前年比-3.7%)

**【減少要因】**

- ✓ 売上原価：+39百万円(前年比+4.1%)  
 ⇒クラウドサービス提供開始による増加
- ✓ 人件費：+25百万円(前年比+4.5%)

2011年  
3Q

2012年  
3Q

(単位：百万円)

# 貸借対照表（前四半期比較）

有形固定資産の取得があるものの健全な財務状態を維持

科目	2012年 2Q	2012年 3Q	前四半期 比	科目	2012年 2Q	2012年 3Q	前四半期 比
流動資産	4,560	4,552	-0.2%	流動負債	2,666	2,590	-2.9%
固定資産	2,465	2,605	+5.7%	固定負債	365	410	+12.3%
有形 固定資産	665	744	+11.9%	負債合計	3,032	3,001	-1.0%
無形 固定資産	1,358	1,382	+1.8%	純資産	3,993	4,156	+4.1%
投資 その他資産	440	477	+8.4%	株主資本	4,321	4,474	+3.5%
資産合計	7,025	7,157	+1.9%	負債純資 産合計	7,025	7,157	+1.9%

リース資産増加によるもの

# キャッシュフロー計算書（年度比較）

(単位：百万円)	2011年3Q	2012年3Q
営業キャッシュフロー	954	955
投資キャッシュフロー	-458	-546
財務キャッシュフロー	-326	-324
現金等同等物の増減	119	87
現金等同等物の残高	2,793	3,100

クラウドサービスの案件増加による後払いの増加により、利益の増加に比べてCF増加率が少なくなっている

## 2. 財務状況

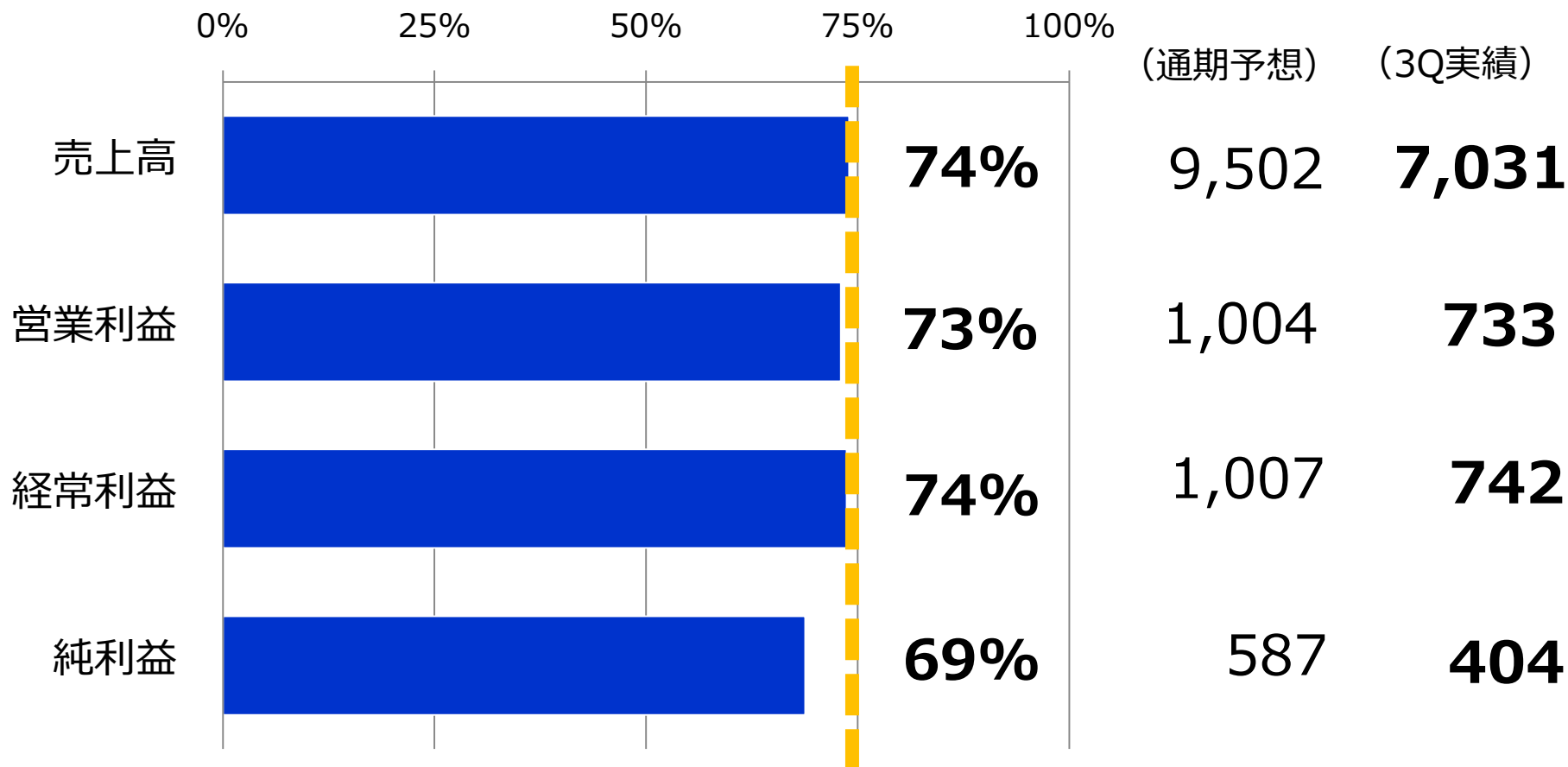
---

2012年12月期業績予想

(単位： 百万円)	2011年12月期	2012年12月期 (予想)	前年比
売上高	9,029	9,502	+5.2%
営業利益	761	1,004	+31.9%
経常利益	794	1,007	+26.8%
当期純利益	377	587	+55.7%
1株当たり 純利益(円)	3,257.50	5,066.38	+55.5%



## 7月23日に発表した業績予想の上方修正に対して順調な進捗



(単位：百万円)

# (参考)2012年12月期業績予想 セグメント情報

(単位 : 百万円)	売上高		前年比	(単位 : 百万円)	営業利益		前年比
	2011年12月期	2012年12月期(予想)			2011年12月期	2012年12月期(予想)	
ホスティングサービス	<b>6,704</b>	<b>6,703</b>	<b>-0.0%</b>	ホスティングサービス	<b>549</b>	<b>665</b>	<b>+21.0%</b>
セキュリティサービス	<b>1,853</b>	<b>2,117</b>	<b>+14.3%</b>	セキュリティサービス	<b>208</b>	<b>338</b>	<b>+62.6%</b>
ソリューションサービス	<b>603</b>	<b>796</b>	<b>+31.9%</b>	ソリューションサービス	<b>1</b>	<b>60</b>	<b>+59百万円</b>
消去又は全社	<b>-132</b>	<b>-115</b>	<b>-</b>	消去又は全社	<b>1</b>	<b>60</b>	<b>-</b>
連結計	<b>9,029</b>	<b>9,502</b>	<b>+5.2%</b>	連結計	<b>761</b>	<b>1,004</b>	<b>+31.9%</b>

## 3. 事業概況

---

### ホスティングサービス事業

## クラウドサービス (P21～)

- 成長軸でサービススペックアップに集中投資
  - ✓ 8月：マルチロケーションサービス マレーシアロケーション開設  
⇒日本（東京）～米国（サンノゼ）～マレーシア
  - ✓ 7月：GMOクラウドPublic API公開
  - ✓ 積極的なセミナー・ワークショップ・展示会の開催 (P21)

## ホスティングサービス (P26～)

- 競争力のあるサービスに統合・集中
  - ✓ 7月：GMOクラウドVPSスペックアップ
  - ✓ 9月：GMOクラウド専用サーバー大幅リニューアル
- 海外への販売基盤づくり
  - ✓ 9月：シンガポール子会社設立  
⇒APAC市場の開拓および販売強化を目指す

## 積極的なセミナー・ワークショップの開催、展示会への出展を行いました



「CEATEC JAPAN 2012」  
2012年10月2日～5日



「Cloud Days Fukuoka 2012」  
2012年10月17日～18日

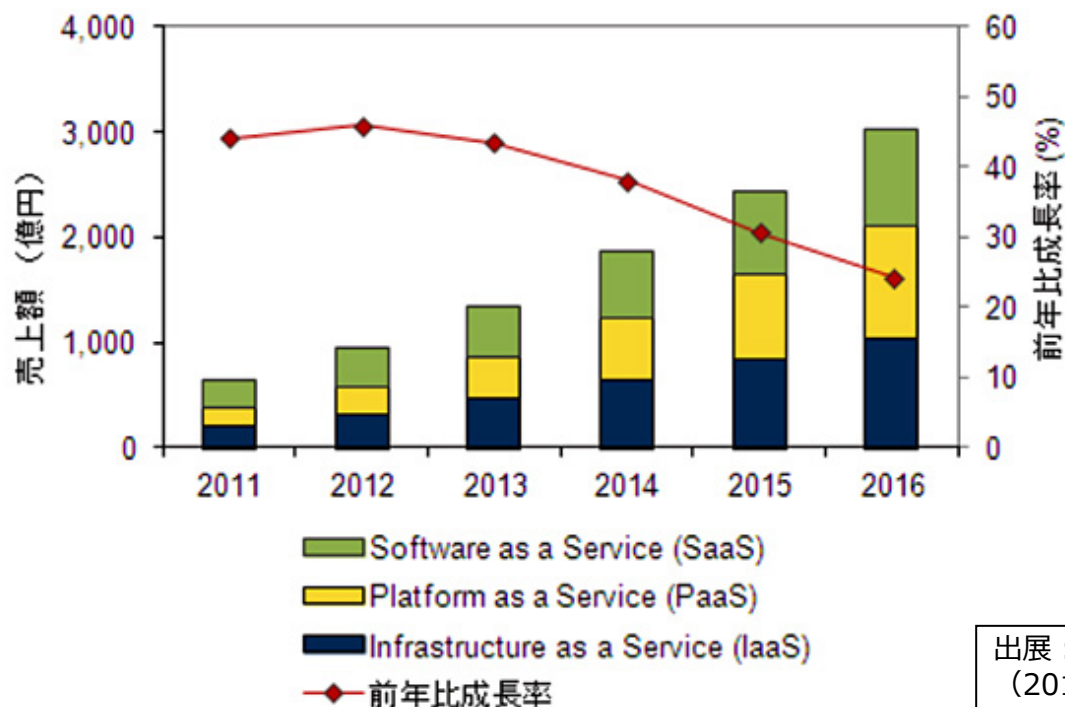


「クラウドコンピューティングEXPO秋」  
2012年10月24日～26日



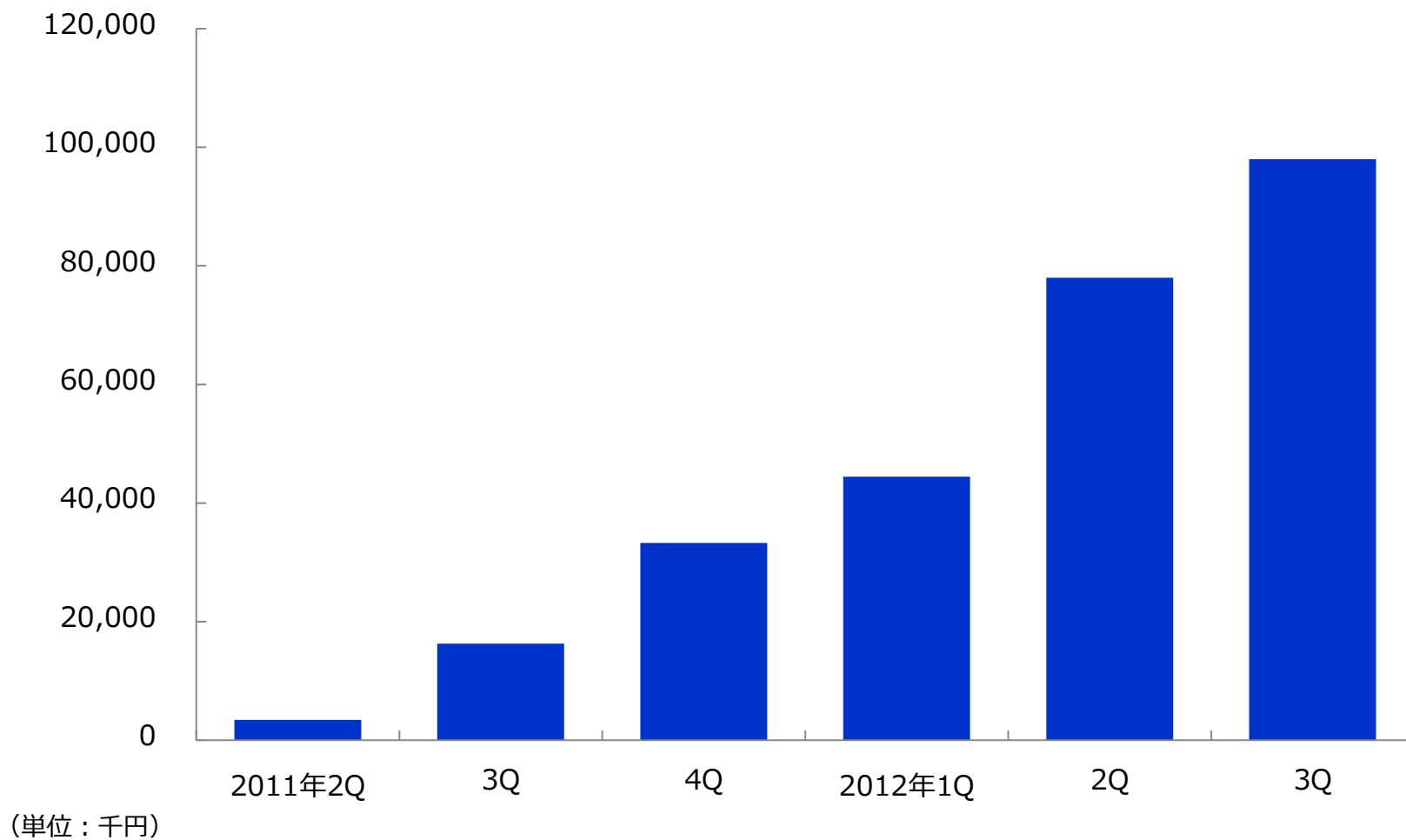
GMOクラウドPublic自社開催セミナー

## 国内パブリッククラウドサービス市場 セグメント別売上額予測 (2011年～2016年)



出展：IDC Japan  
(2012年11月発表)

- ✓2012年の市場規模は、前年比46.0%増の941億円の見込み  
⇒ベンダーのサービス拡充とユーザーの増加から順調に拡大中
- ✓2016年には、2011年比4.7倍の3,027億円と予測  
⇒PaaSの発展はIaaS等その他サービスの拡大を促進し、クラウドの成長はより加速傾向にあると予測



## 独立行政法人 防災科学技術研究所様 「官民協働危機管理クラウドシステム」

### 【導入要件】


人命を守るために決して止めてはいけない。  
でも、自治体で導入できる価格帯で  
提供しなければならない。



重要なミッションを達成するために、

## GMOクラウドPublic

が導入されました。





株式会社イグレックス様

究極のメルマガ配信サービス「ワイメール」

メール配信サービスの新スタンダード

ワイメール

## 【導入要件】

大量メール配信時のサーバー負荷分散  
運用コスト50%の削減



自社のサービス強化に集中するために、

## GMOクラウドPublic

が導入されました。



## ブランド統合（「iSLE」を「GMOクラウド」へ統合）

- ✓ ブランディング強化、コストの効率化
- ✓ 「GMOクラウド」は包括的クラウドソリューションブランドへ

GMOクラウド  
共用サーバー

スペック  
アップ

- ✓ 100%稼働率
- ✓ マルチドメイン対応

GMOクラウド  
専用サーバー

スペック  
アップ

- ✓ 超高速ストレージ採用
- ✓ マネージドサービス
- ✓ 大幅リニューアル **NEW!**

**NEW!**

GMOクラウドVPS

スペック  
アップ

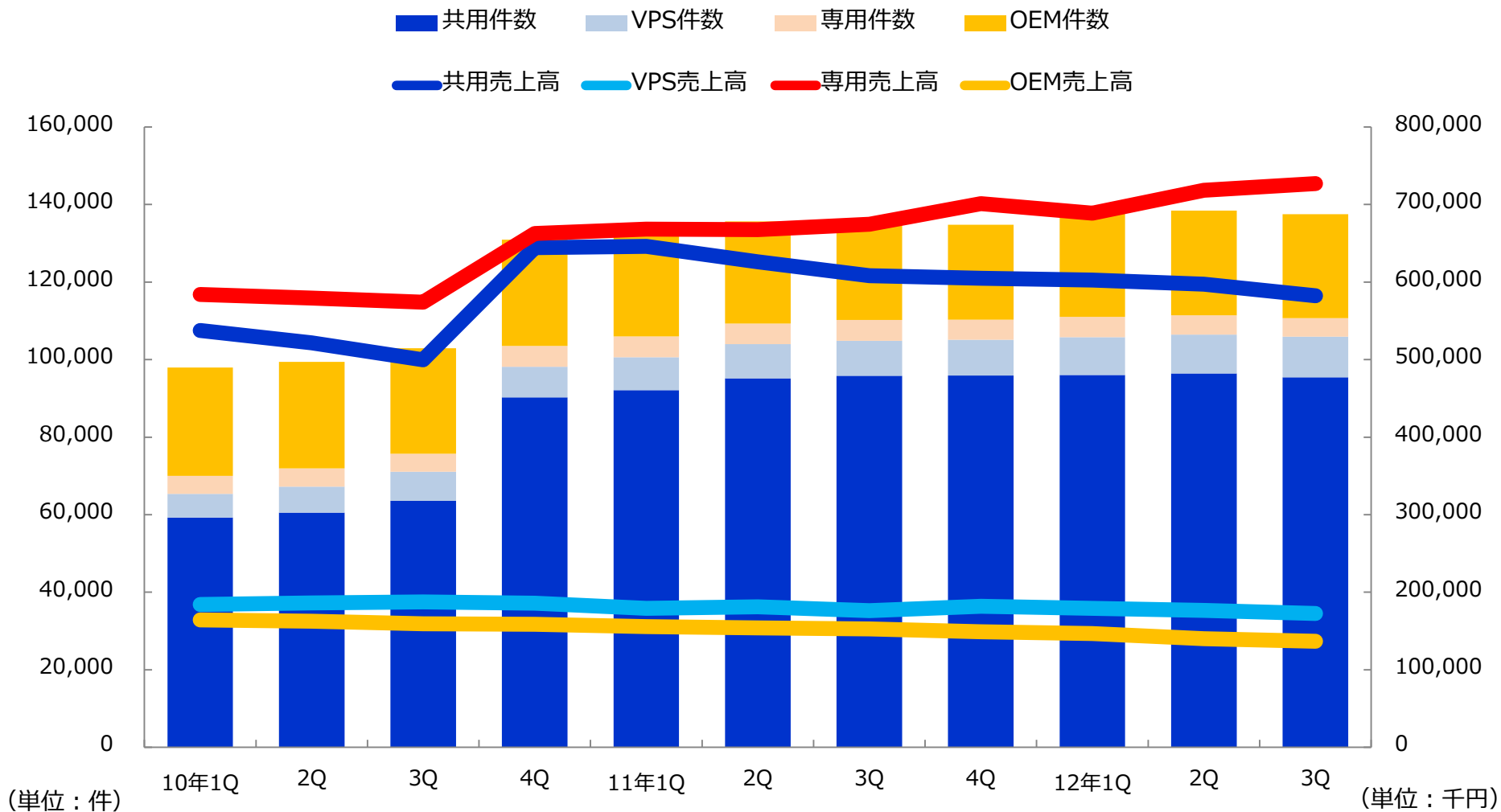
- ✓ パブリッククラウド基盤のVPS
- ✓ 大幅スペックアップ **NEW!**

GMOクラウドPublic

スペック  
アップ

- ✓ マルチロケーション **NEW!**
- ✓ マネージドサービス
- ✓ サービス品質保証制度(SLA)

# ホスティング商材別売上高・契約件数の推移



## 3. 事業概況

---

### セキュリティサービス事業

**SSLサーバ証明書国内市場におけるルート認証局のシェアNo.1獲得！(\*)**

**2012年上半期のルート認証局別純増数No.1獲得！(\*)**

⇒「グローバルサイン」ブランドの認知度向上、順調なシェア拡大

## ◇地理的拡大

- 8月：インドオフィス開設
- 12月：ロシアオフィス開設予定

## ◇販路拡大

- 海外：パートナーとの戦略的提携
- 日本：日本企業との業務提携

## ◇利便性の高い商材の開発・提供

- SSLサーバ証明書：「FUSION Cloud」に導入
- すべての電子証明書において後払い決済が利用可能に

\*英国Netcraft社調べ

- グローバル展開
- 商品開発力
  - ✓ ページ認証
  - ✓ ワンクリックSSL
  - ✓ 第二世代ワンクリックSSL（特許取得）
- サービス特長

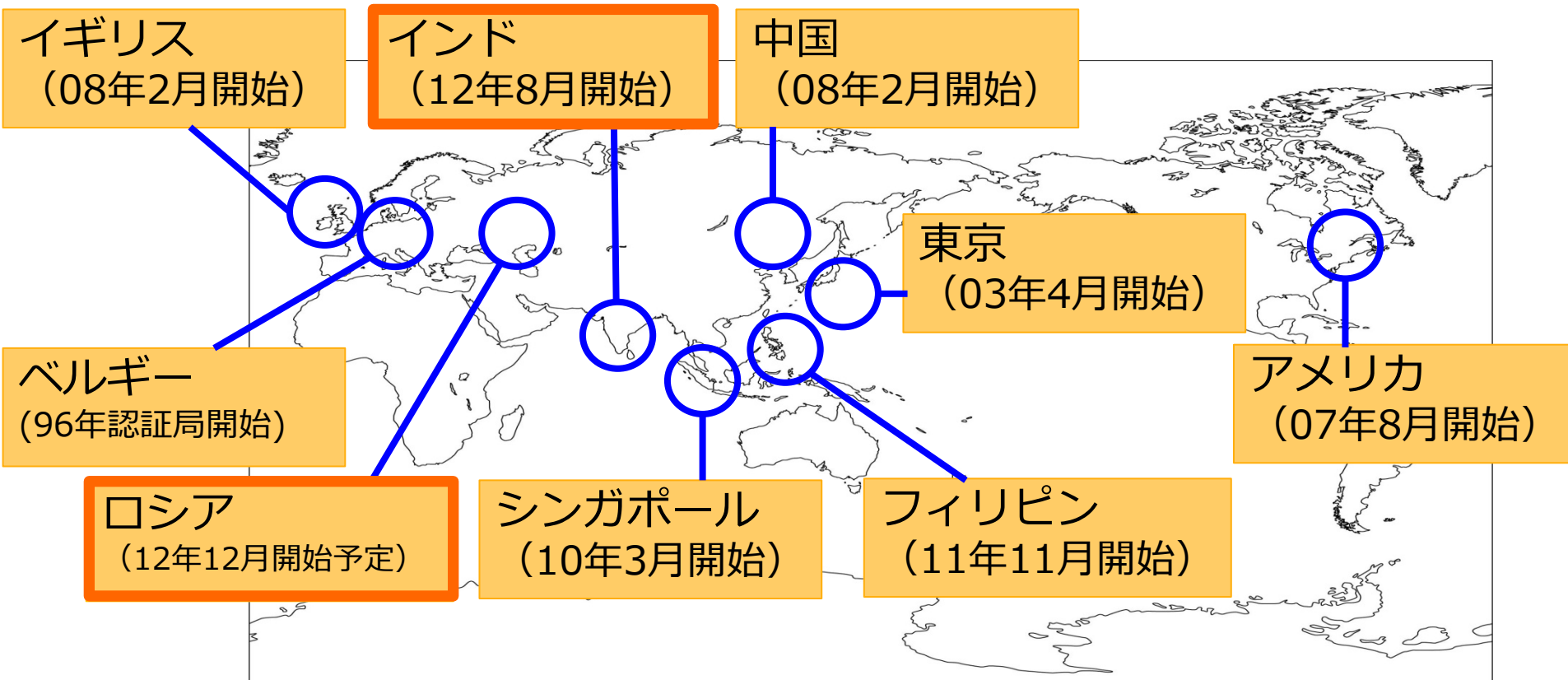
スピード

低価格

ユーザビリティ

- ✓ インストール作業自動化によるスピード発行（ワンクリックSSL）
- ✓ 複数年割引や追加ライセンスの無償提供
- ✓ 認証期間のカスタマイズ

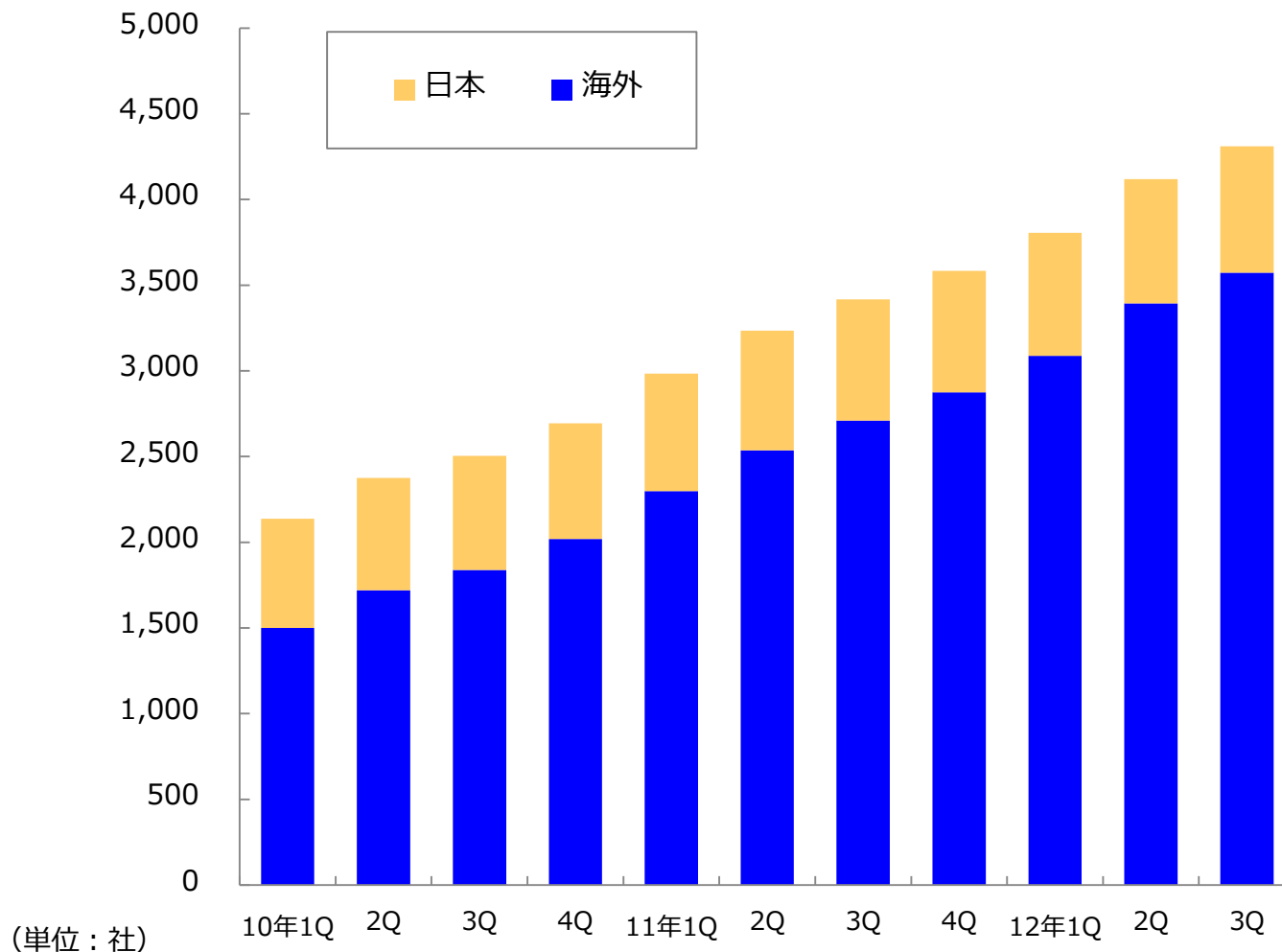
## 世界主要箇所に拠点をもち、販売代理店を活用しての世界展開



世界各地へ広がる代理店網⇒ユーザビリティに優れたシステムの提供

販売代理店数：4,310社（前年比+26.1%）

（日本：738社、海外：3,572社）

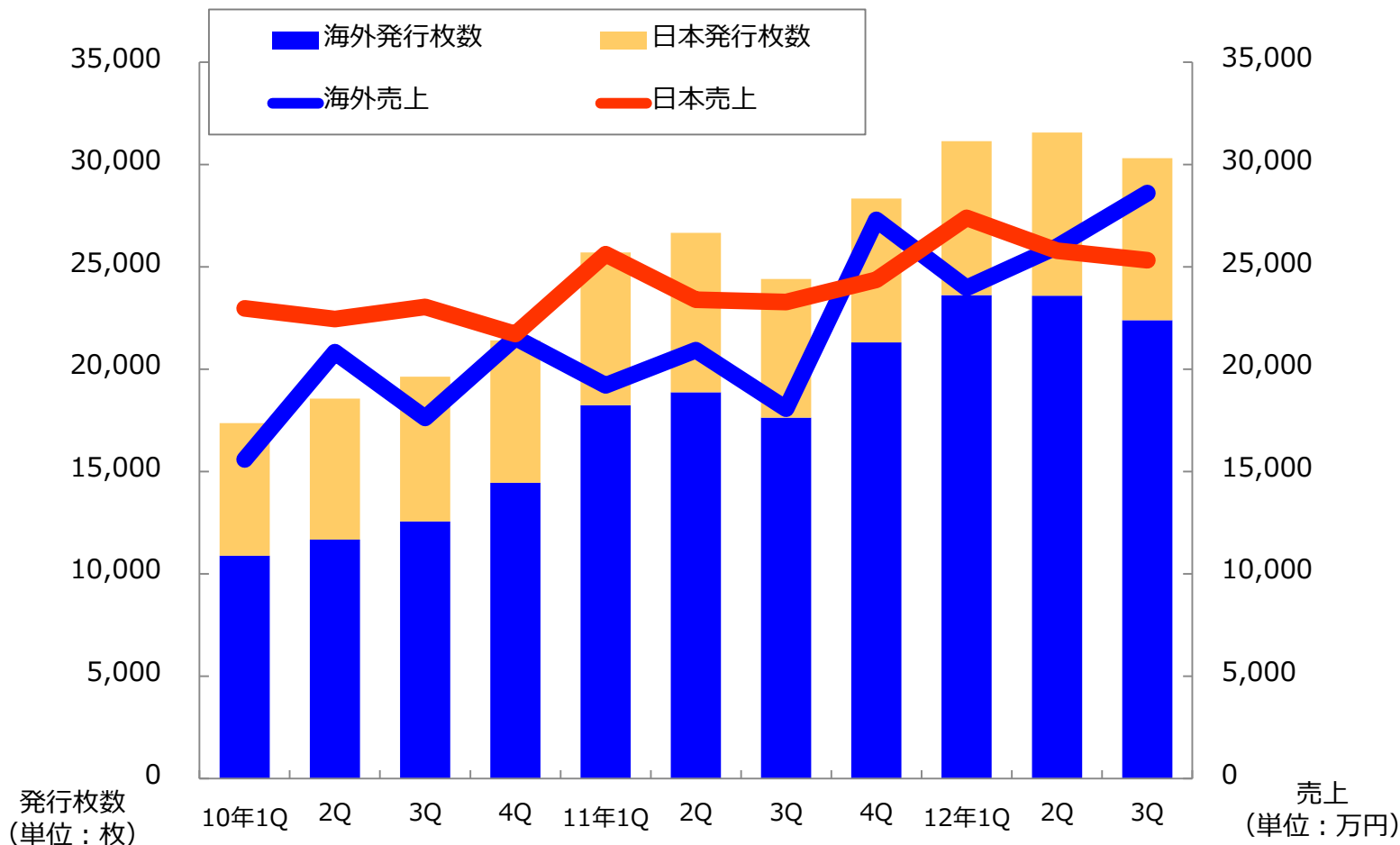




## 順調に積み上がる海外発行枚数

SSLサーバ証明書発行枚数：30,306枚（前年比+24.1%）

（日本：7,915枚、海外：22,391枚）



\* 売上は月末レートにて円換算し算出

## 3. 事業概況

---

### ソリューションサービス事業

## WEB制作サービス

多様なWEBサービスの提供開始  
(HP,スマートフォン,FB,アプリケーション等)

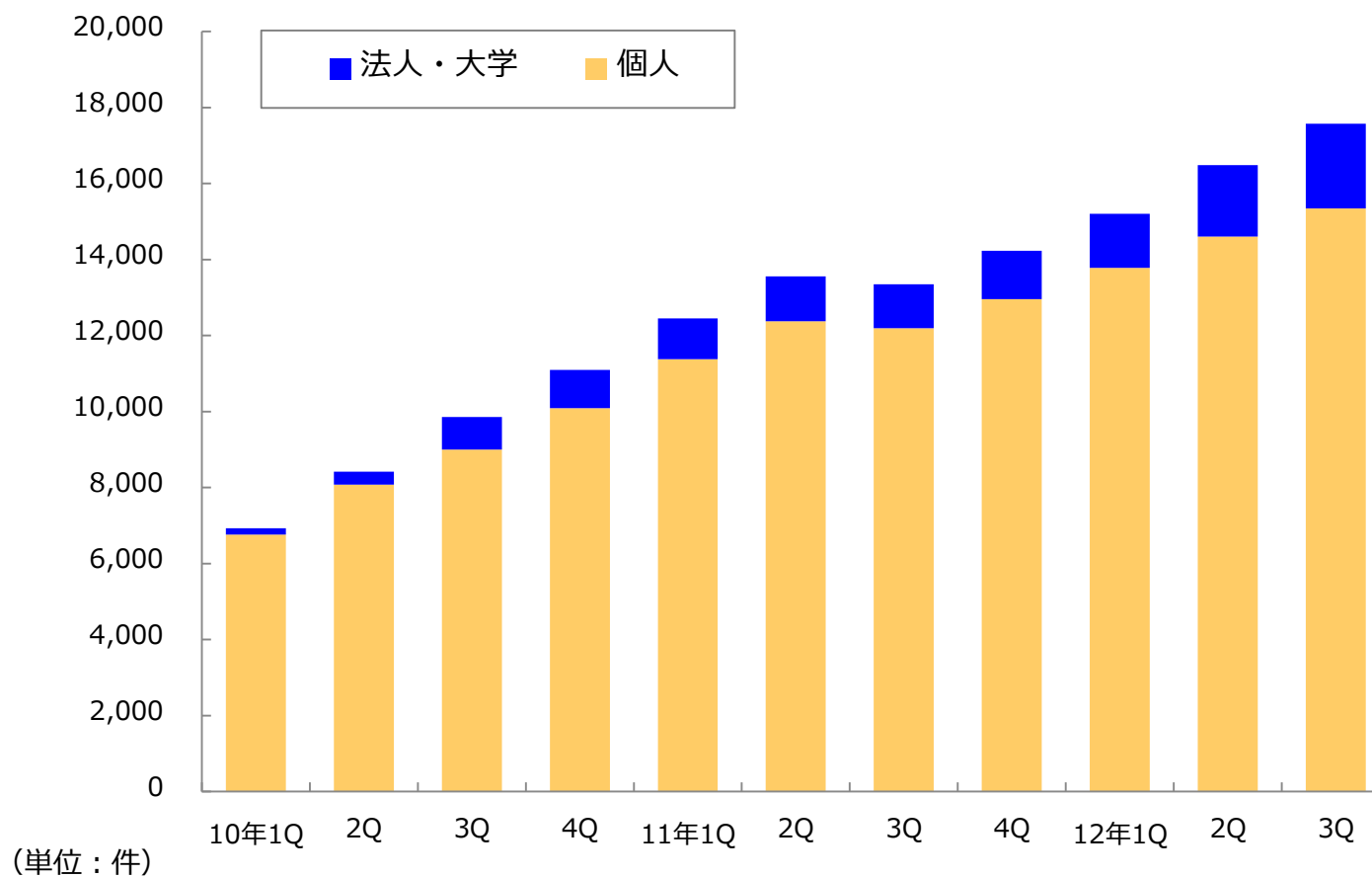
## スピード翻訳サービス (P36~)

- ✓ 大手ポータルサイトとの業務提携  
法律相談ポータルサイト「弁護士ドットコム」
- ✓ 翻訳ワンストップサービスが好調 (P37)  
⇒ジョインテックスカンパニー社 (プラス) との協業により  
法人会員の増加につなげる (対前四半期比18.7%増)
- ✓ オークション翻訳が好調  
⇒オークション翻訳とは、お客様が希望の翻訳料を設定し  
オークション方式で翻訳家が入札する制度

## 各ポータルサイトとの提携、知名度の向上

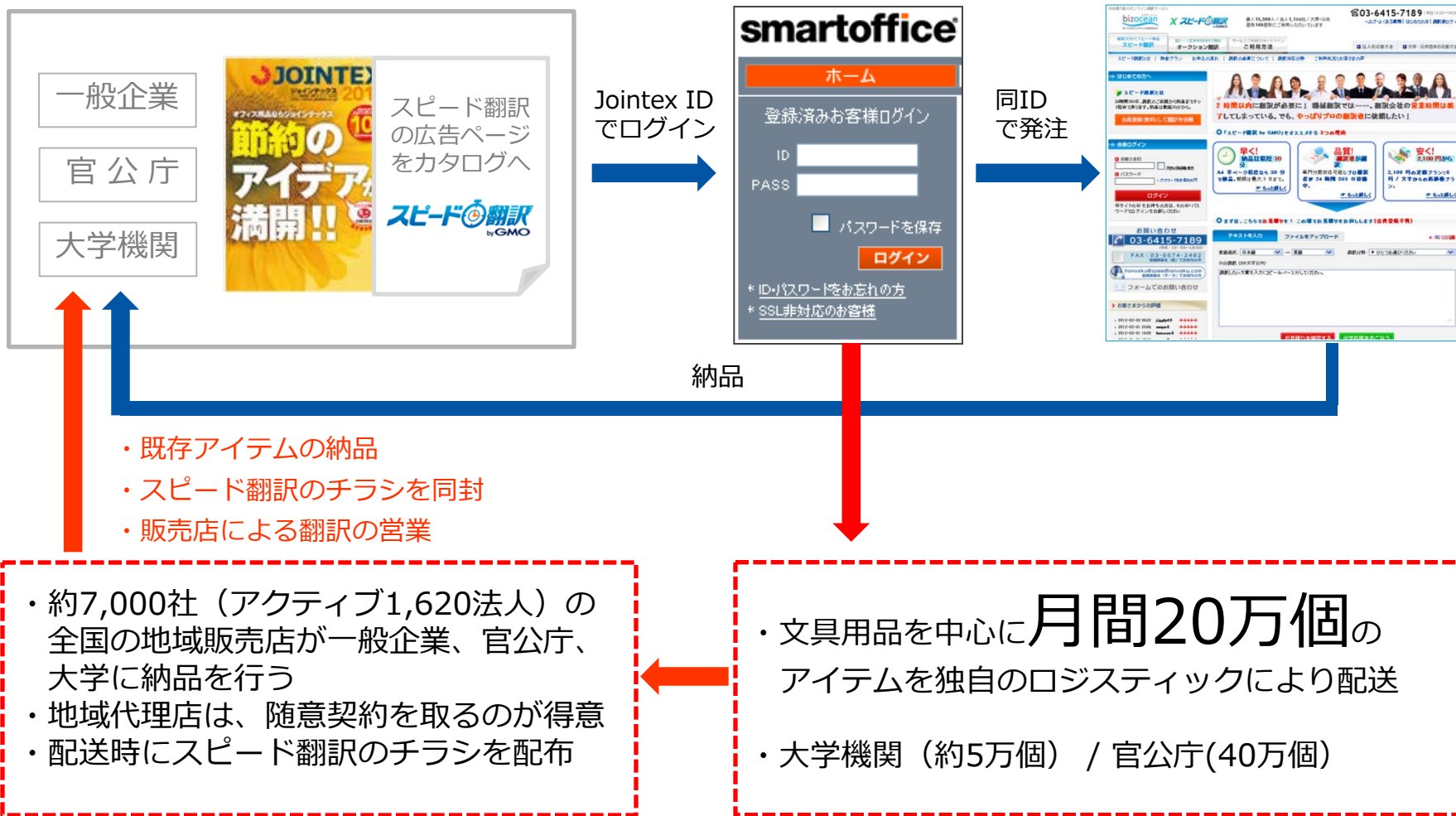
会員数：17,570件（個人：15,342人、法人・大学：2,228件）

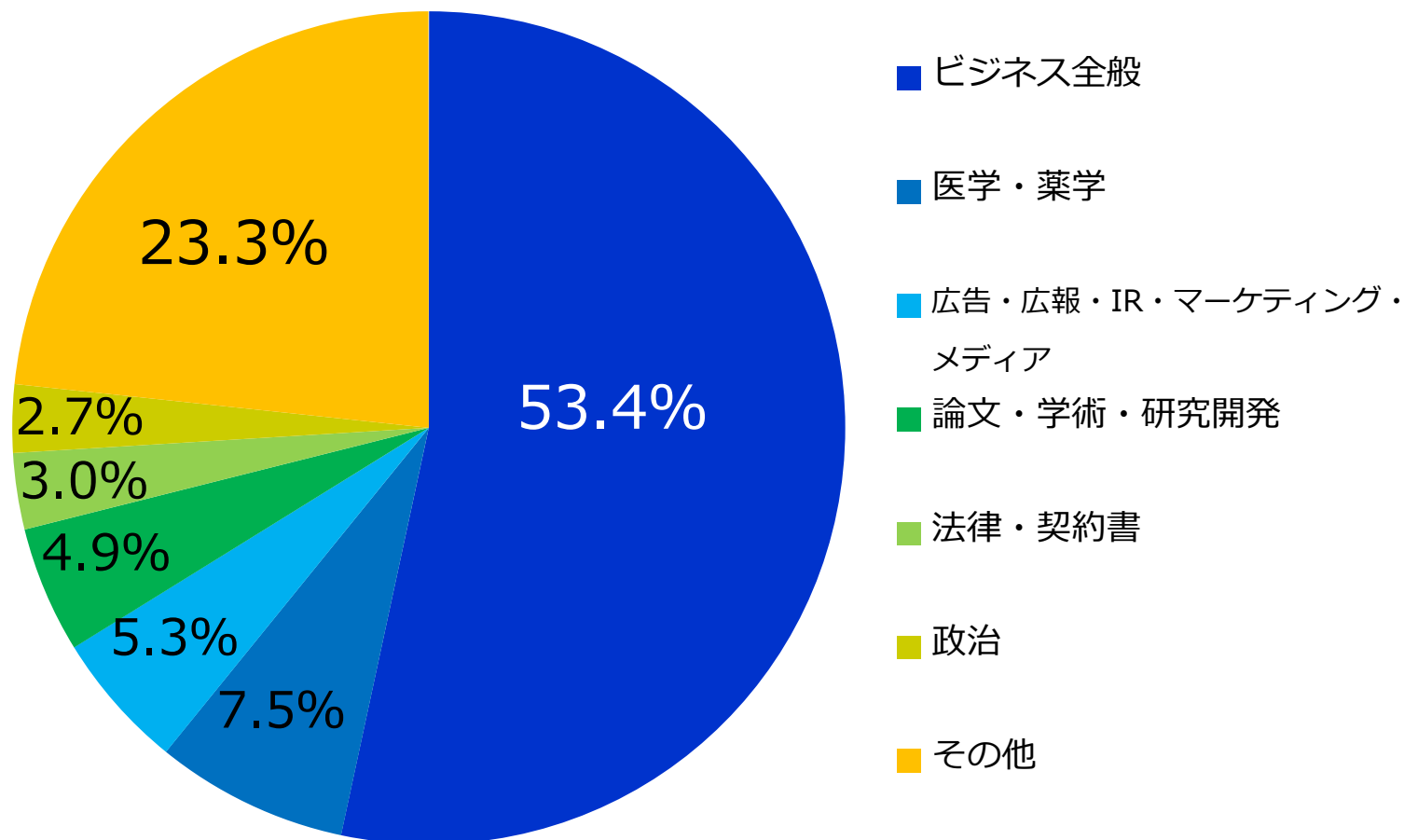
（前年比+31.7%、前四半期比+6.6%）



# (参考) 翻訳ワンストップサービスについて **GMO** CLOUD

(イメージ)

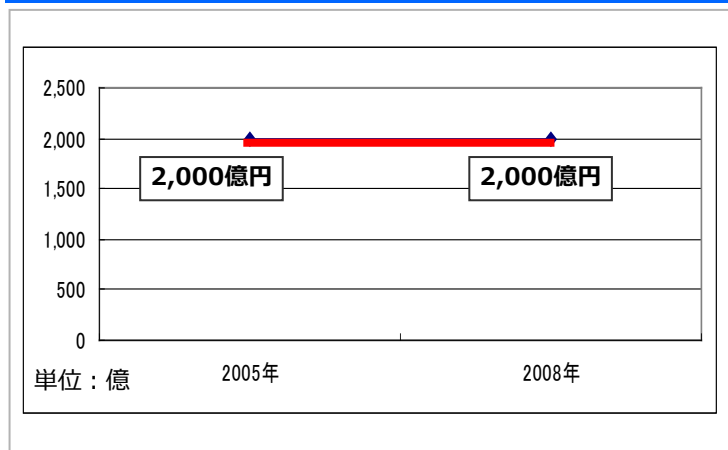




\* 2012年9月末集計

日本翻訳連盟が2008年に発表した『第3回翻訳白書』では国内の翻訳市場規模は推定2,000億円、ここ数年で大きな成長率は見えない。一方、調査会社のCommon Sense Advisoryが発表した世界の言語サービス市場は2008年で142.5億ドル、2013年には250億ドルに到達と予測。単純に比較しても、成長率の高いBRICsを中心とした諸外国は確実に産業が成長していることが伺える。

### 近年の日本の市場規模



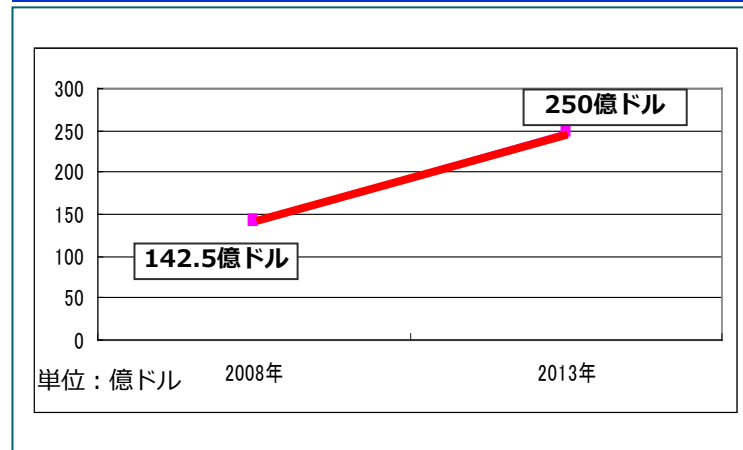
#### 現状

株式会社翻訳センターが業界のリーディングとなっており、2011年通期の業績予測は売上53億円。市場シェアは約2.5%。

#### 今後の対策・新しいニーズ

2015年から人口が減少し、2050年には1億人を切ると言われている国内統計の中で、海外に活路を求めめるSME(中小企業)が増える。SMEの新規顧客に対し、簡単で分かりやすい翻訳サービスを提供できるかが、大きなポイントとなる。(例：ネット戦略、料金体系等)

### 近年の世界の市場規模 (予測)



#### 現状

BRICsをはじめとする新興国は高い経済成長力や人口増加を背景に益々、市場規模が拡大、言語サービス市場の成長率は2008年から向こう5年で10.8%の成長と予測。

#### 今後の対策・新しいニーズ

2013年には250億ドルの市場規模になると予測が出ている。中国語や中近東付近の言語、ポルトガル語等のニーズが拡大し、早期に仕掛けた企業が市場シェアを高められる。

GMO CLOUD

当社の取り組みや事業紹介のほか、  
プレスリリースや決算情報等をお届けするIRメールマガジンにぜひご登録ください。

<http://ir.gmocloud.com/ir/mail/>



## 当資料に関するお問合せ先

GMOクラウド株式会社

コーポレート部 IR担当

TEL : 03-6415-6100

E-mail : [ir @gmocloud.com](mailto:ir@gmocloud.com)

または <http://ir.gmocloud.com/>より

「お問合せ」フォームをご利用ください。