

2012年12月期第1四半期 決算説明会

2012年 5月15日
GMOクラウド株式会社(3788)

GMOCLOUD

<http://ir.gmocloud.com/>

当資料取扱上のご注意

本資料に記載された内容は、2012年5月15日現在において、一般的に認識されている経済・社会等の情勢ならびに当社が合理的と判断した一定の前提に基づいて作成されておりますが、経営環境の変化等の事由により、予告なしに変更される可能性があります。

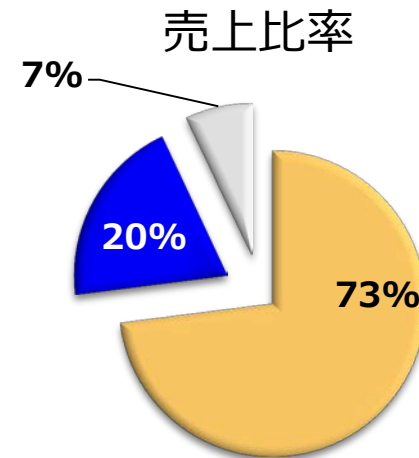
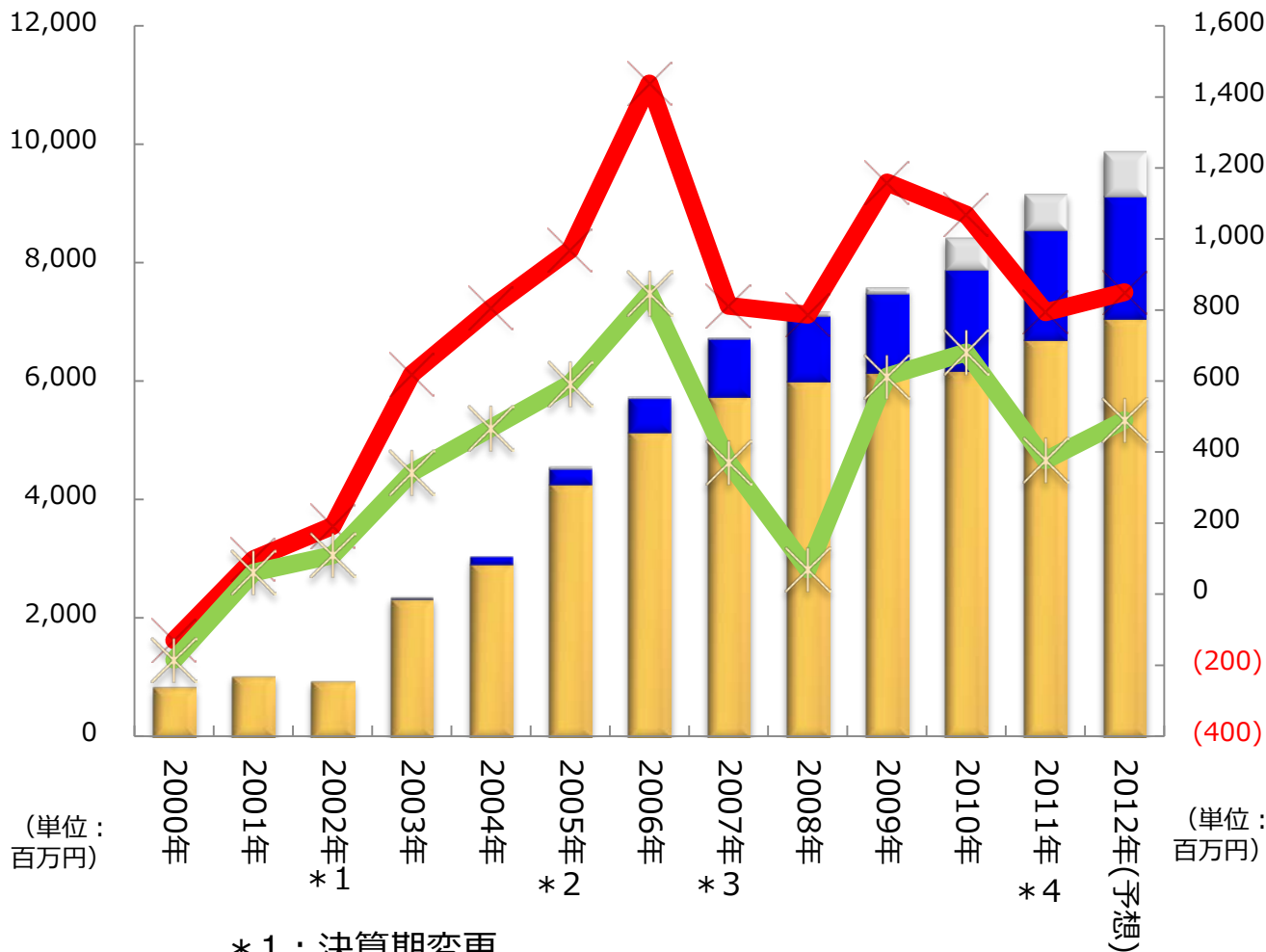
1. GMOクラウドについて
2. 2012年12月期第1四半期決算概要
3. 事業概況
 - ホスティングサービス事業
 - セキュリティサービス事業
 - ソリューションサービス事業
4. 2012年12月期業績予想

1. GMOクラウドについて

会社名	GMOクラウド株式会社 (2011年4月、GMOホスティング&セキュリティより社名変更)
証券コード	3788 (東証マザーズ)
設立	1997年 5 月 株式会社アイル (現当社)
事業内容	総合インターネットサービスの提供
主力事業	ホスティングサービス事業 (ホスティングサービス・クラウドサービス) セキュリティサービス事業 (電子認証サービス) ソリューションサービス事業 (WEBソリューションサービス・オフィスソリューションサービス)
親会社	GMOインターネット株式会社 (東証一部：9449) 被持株比率51.2% * 2001年5月 GMOインターネットグループへ参加
子会社	15社 連結13社(国内8社、海外5社)、非連結2社(海外2社)
従業員数	連結 424名 (2012年3月末現在)

売上推移とセグメント別売上比率

売上推移（2000年～2012年）



- ソリューション売上
- セキュリティ売上
- ホスティング売上
- 経常利益
- 当期利益

(単位：百万円)

(単位：百万円)

- * 1 : 決算期変更
- * 2 : 東証マザーズ上場
- * 3 : セキュリティサービスグローバル展開開始
- * 4 : クラウドサービス本格稼働

2. 2012年12月期第1四半期 決算概要

◇ホスティングサービス事業 (16ページ～)

- ・ クラウドサービスのサービスパフォーマンス増強
⇒GMOクラウドPublic：マルチロケーションサービス提供開始
- ・ 「GMOクラウド」へのブランド統合・集約
⇒「iSLE (アイル)」を「GMOクラウド」に集約

◇セキュリティサービス事業 (23ページ～)

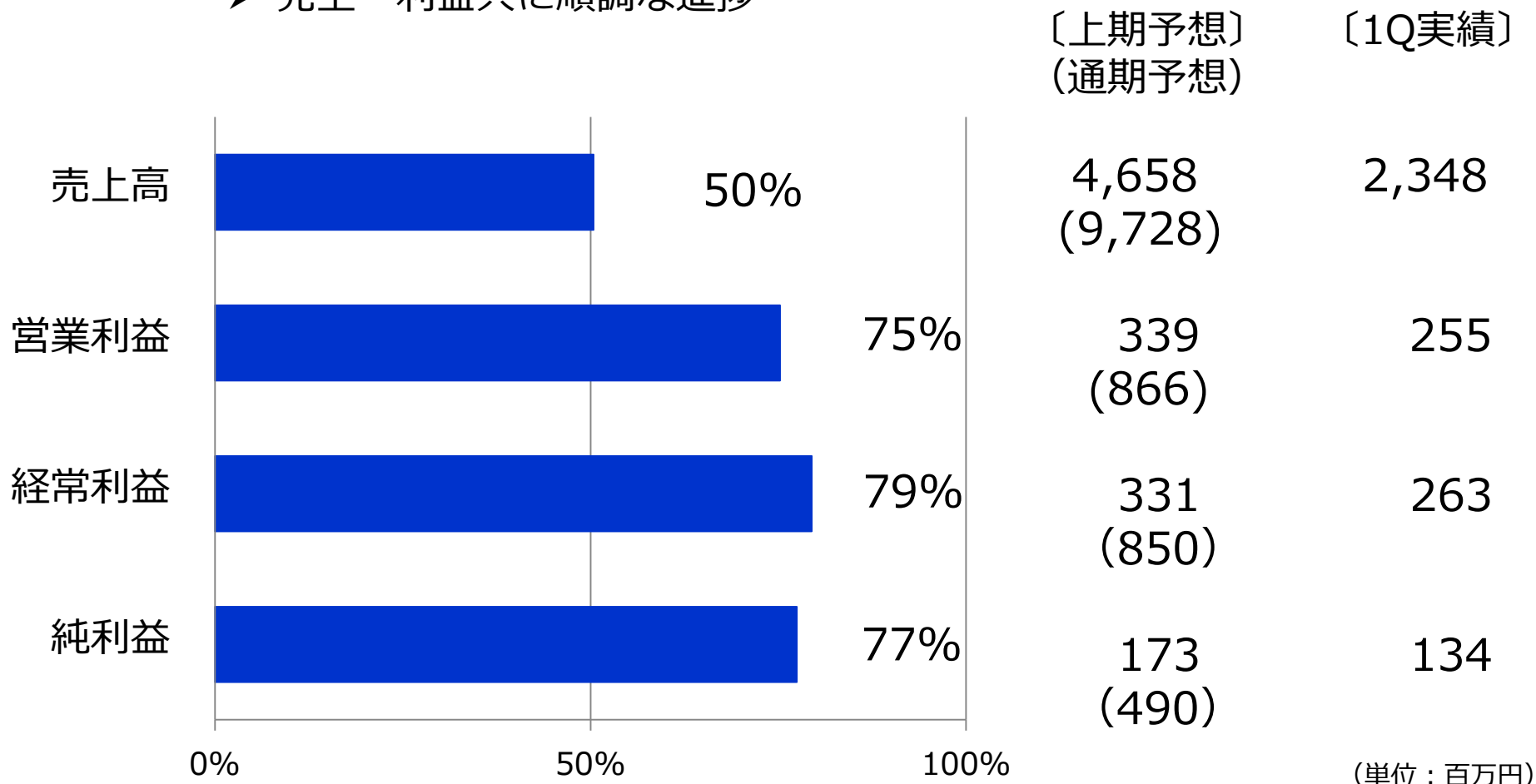
- ・ グローバル展開（日本・欧米・アジア）の順調な推移
- ・ セキュリティ対策強化

◇ソリューションサービス事業 (28ページ～)

- ・ スピード翻訳サービスが順調に増加
⇒会員数は前年比22.1%増
- ・ WEBサービス（モバイルソリューション）が順調に推移

業績予想に対する進捗率（第1-2四半期）

➤ 売上・利益共に順調な進捗



- 売上：クラウドサービス開始による売上の積上げ
- 利益：クラウドサービスへの積極的投資による

(単位：百万円)	2011年1Q	2012年1Q	前年比
売上高	2,246	2,348	+4.5%
営業利益	258	255	-1.2%
経常利益	264	263	-0.5%
四半期 純利益	134	134	+0.4%

- 2011年3Qからの業績回復
⇒クラウドサービス等投資回収効果

科目	2011年 1Q	2011年 2Q	2011年 3Q	2011年 4Q	2012年 1Q	前四半期比
売上高	2,246	2,236	2,202	2,344	2,348	+0.2%
売上原価	910	929	953	992	997	+0.5%
売上総利益	1,336	1,306	1,249	1,351	1,350	-0.1%
販管費	1,077	1,139	1,136	1,133	1,094	-3.4%
営業利益	258	167	113	218	255	+17.2%
経常利益	264	190	137	197	263	+33.2%
四半期 純利益	134	128	28	86	134	+55.4%

セグメント別売上高・営業利益（年度比較）

- ▶ クラウドサービスへの積極的投資
- ▶ セキュリティ・ソリューションサービスの好調な推移

(単位： 百万円)	売上高		前年比	(単位： 百万円)	営業利益		前年比
	2011年 1Q	2012年 1Q			2011年 1Q	2012年 1Q	
ホスティング サービス	1,694	1,651	-2.5%	ホスティング サービス	208	156	-24.9%
セキュリティ サービス	455	517	+13.7%	セキュリティ サービス	59	68	+15.6%
ソリューション サービス	127	215	+69.1%	ソリューション サービス	-14	29	-
消去又は全社	-30	-36	-	消去又は全社	4	0	-
連結計	2,246	2,348	+4.5%	連結計	258	255	-1.2%

セグメント別売上高・営業利益（前四半期比較）

▶ クラウドサービスへの投資効果によるホスティングセグメントの利益改善

(単位： 百万円)	売上高		前四半期比	(単位： 百万円)	営業利益		前四半期比
	2011年 4Q	2012年 1Q			2011年 4Q	2012年 1Q	
ホスティング サービス	1,669	1,651	-1.0%	ホスティング サービス	112	156	+39.6%
セキュリティ サービス	530	517	-2.5%	セキュリティ サービス	98	68	-30.6%
ソリューション サービス	173	215	+24.0%	ソリューション サービス	6	29	+24.0%
消去又は全社	-28	-36	-	消去又は全社	0	0	-
連結計	2,344	2,348	+0.2%	連結計	218	255	+17.2%

貸借対照表（前四半期比較）

➤ 健全な財務状態を維持

科目	2011年 4Q	2012年 1Q	前四半期 比	科目	2011年 4Q	2012年 1Q	前四半期 比
流動資産	4,120	4,364	+5.9%	流動負債	2,500	2,676	+7.0%
固定資産	2,628	2,570	-2.2%	固定負債	248	297	+19.8%
有形 固定資産	498	576	+15.7%	負債合計	2,749	2,974	+8.2%
無形 固定資産	1,601	1,481	-7.5%	純資産	3,999	3,961	-1.0%
投資 その他資産	527	511	-3.1%	株主資本	4,317	4,191	-2.9%
資産合計	6,748	6,935	+2.8%	負債純資 産合計	6,748	6,935	+2.8%

- 2012年1Q営業CF
⇒クラウドサービスの大型案件増加による後払い増加

(単位：百万円)	2011年1Q	2012年1Q
営業活動によるCF	318	191
投資活動によるCF	-24	-16
財務活動によるCF	-241	-231
現金等の増減額	109	9
現金等の 四半期末残高	2,783	3,023

3. 事業概況

ホスティングサービス事業

- ブランドの統合によるブランド・サービス強化
 - ・ グループ会社やブランド毎に分散しているサービスを統合・集約
⇒ブランディング、サービス品質向上、コスト集約化
 - ・ グループ会社のブランド強化
 - GMO CLOUD AMERICA INC. (旧Hosting&Security,Inc.)
 - GMOクラウドWEST (旧ワダックス)
- グローバル展開に向けた戦略
 - ・ 米国でのパブリッククラウド提供開始とマルチロケーションサービス
 - ・ GlobalSignブランドのグローバル展開におけるノウハウ、シナジー効果を最大限に活かす (欧米、東南アジア)
- エンタープライズ向け営業体制とサービスの充実

◇ホスティングサービス

- ブランド統合（4月：「iSLE」を「GMOクラウド」へ統合）
 - ⇒ブランド力強化、コストの効率化
 - ⇒「GMOクラウド」は包括的クラウドソリューションブランドへ
- GMOクラウドVPS提供開始
 - ⇒クラウド型VPS

◇クラウドサービス

- 積極的なサービスパフォーマンス増強と投資
 - ・ 12月：パブリッククラウドのパフォーマンス増強
 - ・ 3月：マルチロケーションサービス提供開始（日本-サンノゼ）
 - ・ 4月：クラウド運用代行マネージドサービス提供開始

⇒サービス強化により新規顧客獲得が好調に推移
- IQcloud
 - ⇒BCPクラウドソリューションサービス提供開始

- 16年のホスティング事業におけるITインフラ事業基盤
 - ・ 約13万件の顧客
 - ・ 圧倒的なコストパフォーマンスとサービスの標準化・低コスト化
 - ・ 日本企業ならではのきめ細かいサポート
 - ・ ハイブリッドクラウドの提供
- グローバルでの基盤
 - ・ GlobalSignによるグローバル展開
- GMOインターネットグループのシナジー効果

➤ クラウドサービスのメリット

- ストック型サービス

- 単価の向上

 - ⇒ホスティング：月額制

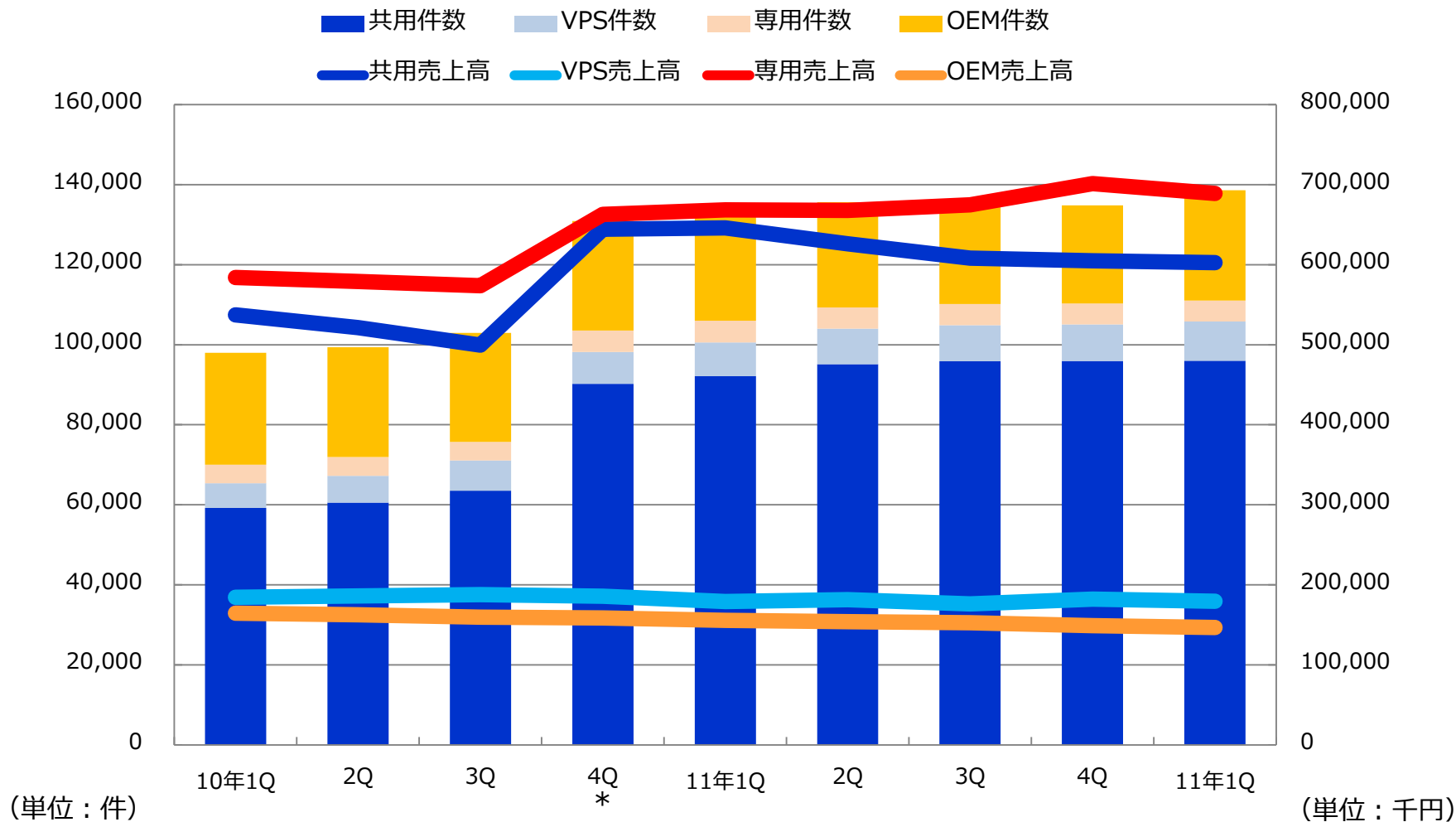
 - ⇒クラウド：従量課金型

- 顧客層の違いによる新規顧客獲得

 - ⇒ホスティング：中小企業メイン

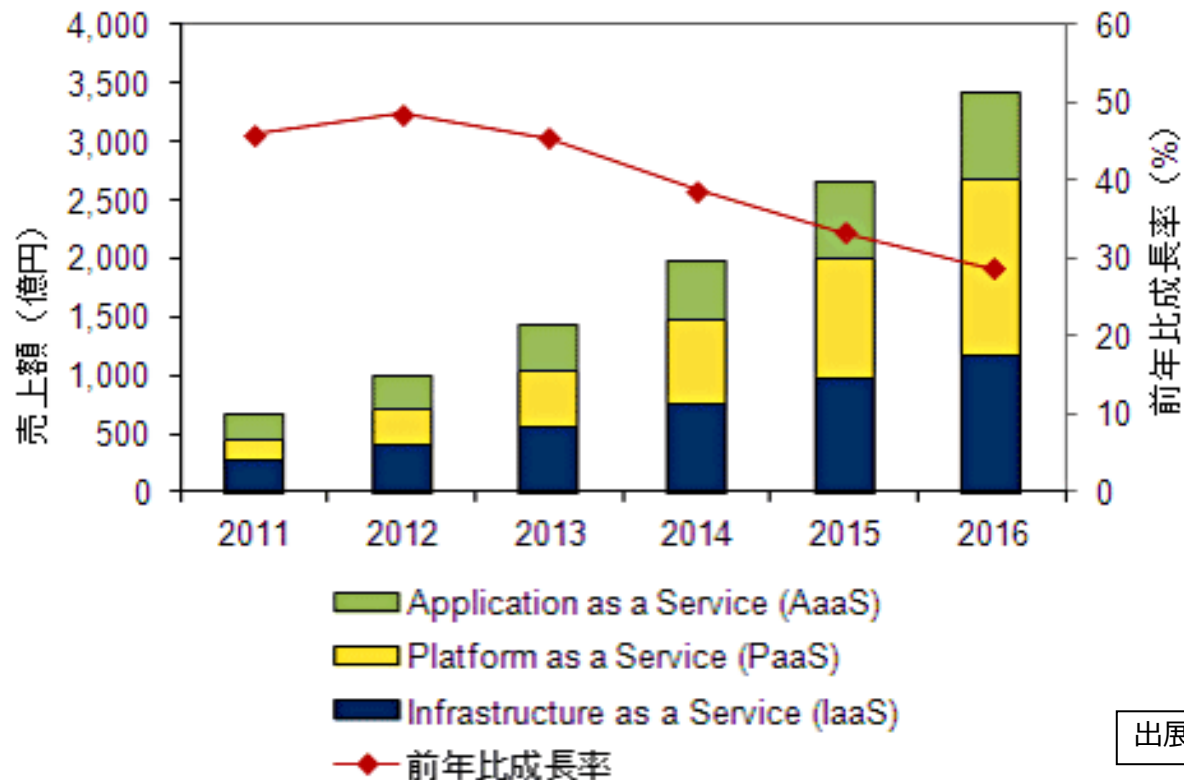
 - ⇒クラウド：従来の顧客 + 中堅・大企業をターゲット

商材別売上高・契約件数



* 2010年4QからGMOクラウドWESTがグループインした影響で増加

パブリッククラウドサービス国内市場 セグメント別売上額予測 (2011~2016年)



- ✓2011年の市場規模は、前年比45.9%増の662億円となる見込み
⇒ベンダーの増加およびサービス内容の拡充、PaaS,IaaS,SaaSが急成長
- ✓2016年には、2011年比5.2倍の3,412億円になると予測
⇒PaaSは2015年に1,000億規模超の市場となり、最大規模のセグメントへ

3. 事業概況

セキュリティサービス事業

◇地理的拡大

- 海外拠点（英米）における販売拡大が順調に推移
- 周辺地域（欧米・東南アジア）に向けたアプローチが順調に推移
⇒シンガポール法人連結化、フィリピン法人開設
⇒タイ語サイト開設

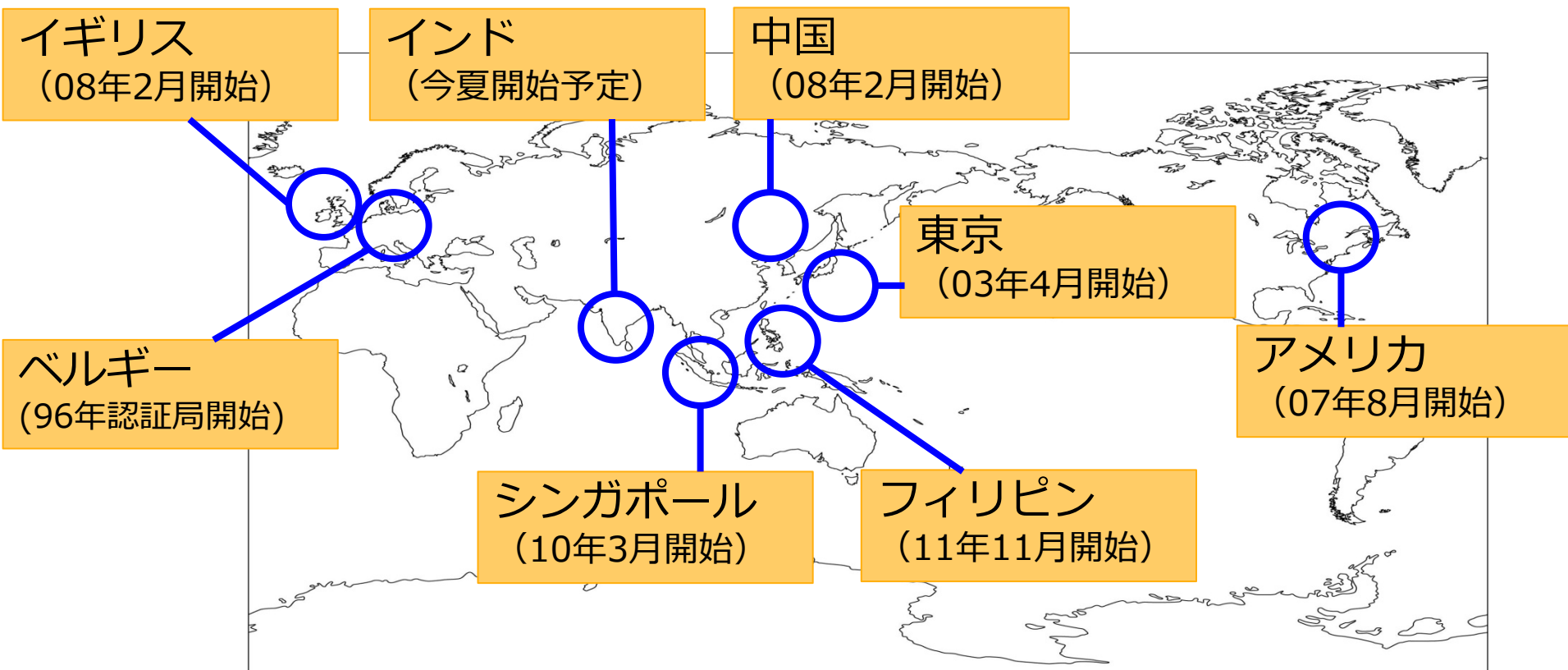
◇販路拡大

- 海外パートナーとの戦略的提携⇒欧米
- 日本企業との業務提携⇒日本、アジア

◇利便性の高い商材の開発・提供

- マルチドメインオプション提供開始
- フロスト・サリバン社より「ベストプロダクトライン戦略賞」受賞
- スマートデバイス（携帯電話・スマートフォン等）向け
端末認証サービス提供開始⇒ルート証明書搭載率拡大中
- 導入事例
 - ・ワンクリックSSL：NTTスマートコネクト社
 - ・SSLマネージドサービス：Yahoo!JAPAN社
 - ・北米エネルギー企画委員会(NAESB)の指定認証局に認定

- 世界主要箇所に拠点をもち、販売代理店を活用しての世界展開
- 製品開発力(例：ワンクリックSSL<日本・米国で特許取得>)
⇒サーバ証明書インストール手順を大幅に簡略化

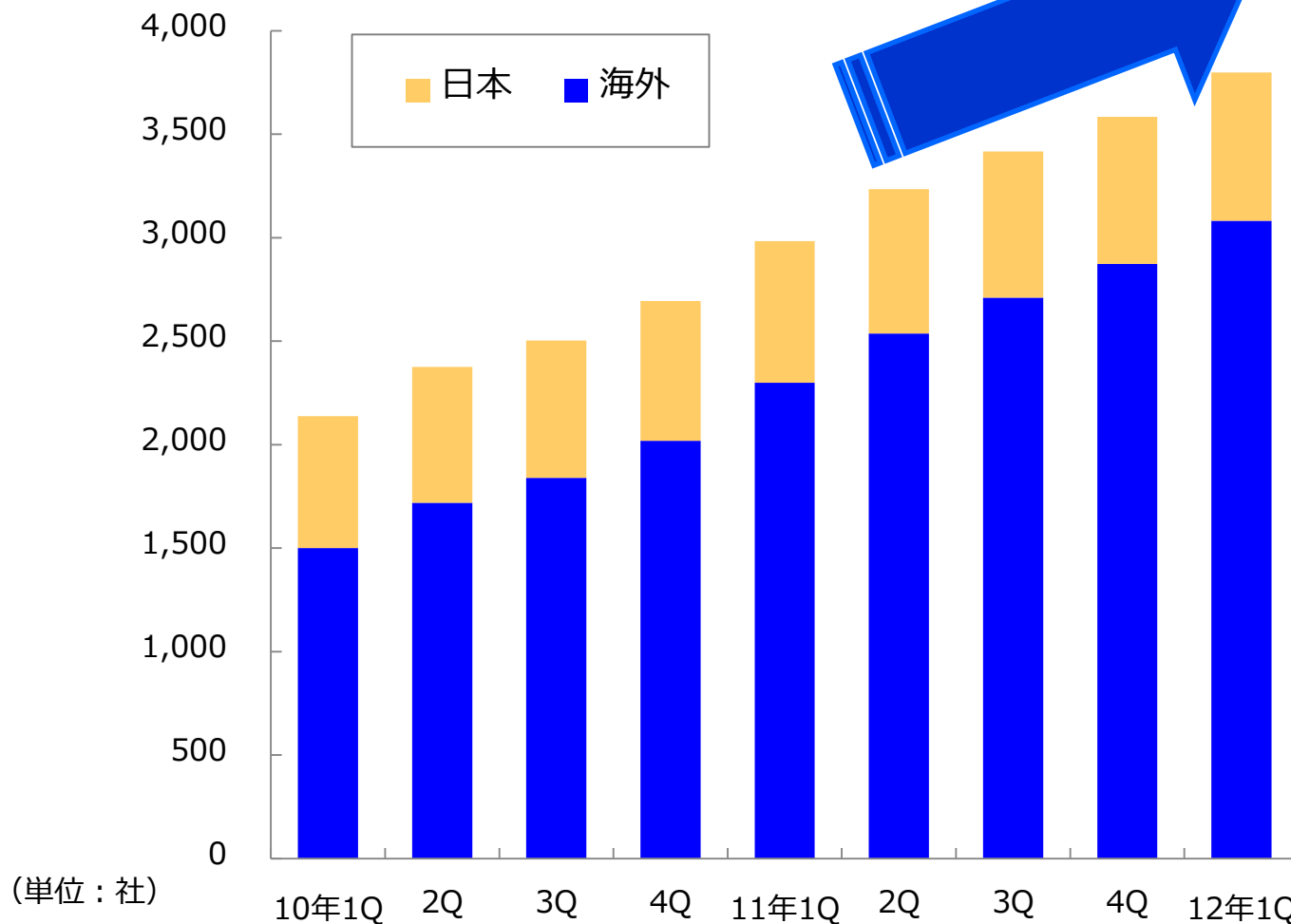


販売代理店数

世界各地へ広がる代理店網⇒ユーザビリティに優れたシステムの提供

販売代理店数：3,799社（日本：717社、海外：3,082社）

（前年比+27.3%、前四半期比+6.0%）

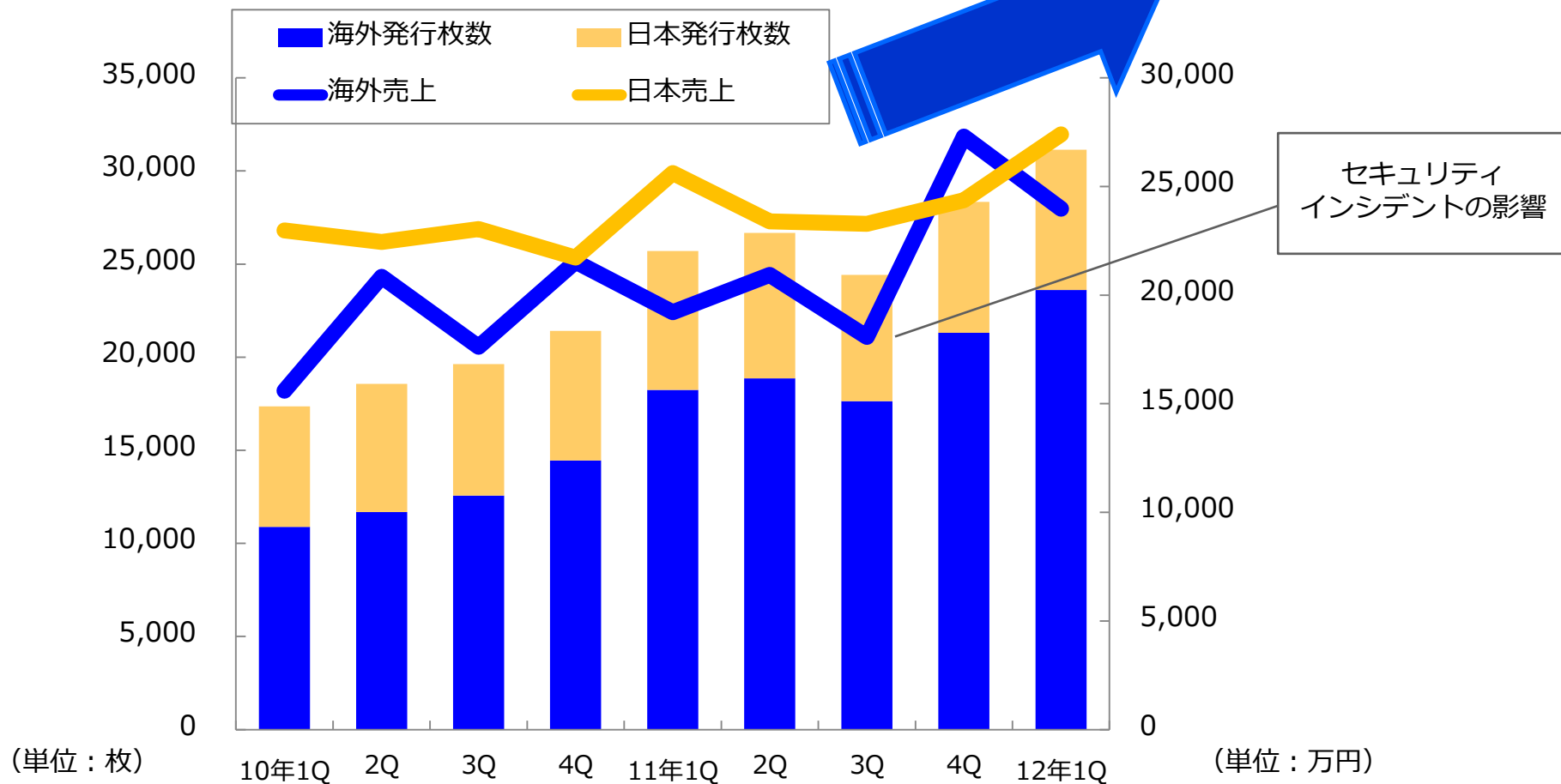


(単位：社)

SSLサーバ証明書発行枚数と売上推移

順調に積み上がる海外発行枚数





SSLサーバ証明書発行枚数：31,139枚（日本：7,524枚、海外：23,615枚）
（前年比+21.1%、前四半期比+9.9%）



* 売上は期末レートにて円に換算し算出

3. 事業概況

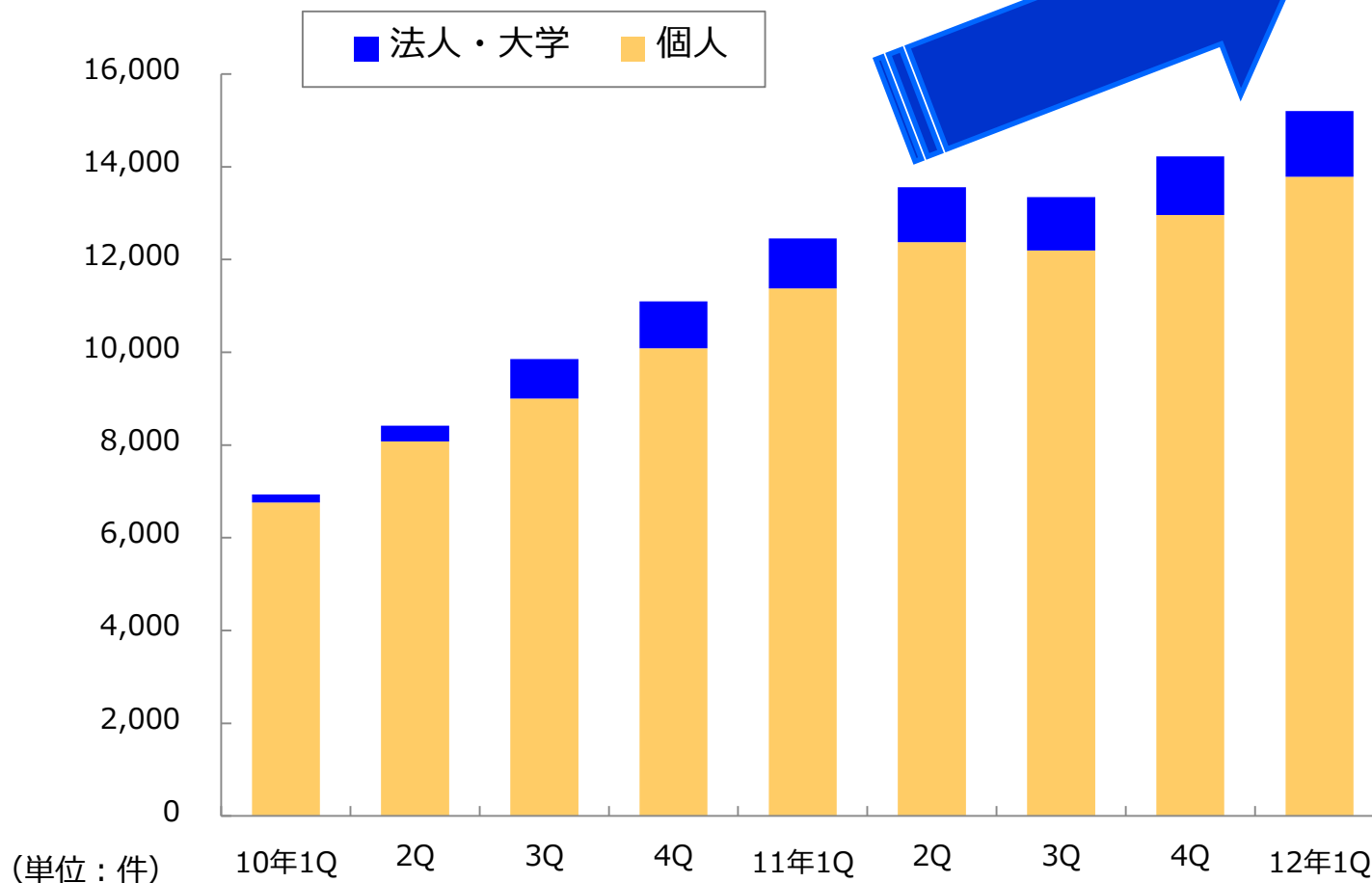
ソリューションサービス事業

	①地域No.1をめざす	②SaaS
担当会社	コミュニケーションテレコム株式会社	GMOクラウド株式会社 GMOスピード翻訳株式会社
ブランド (サービス)	 <p>ホームページ制作</p>	 <p>電子ブック配信ソリューション</p>  <p>クラウド型翻訳サービス</p>
	 <p>ホームページ制作会社支援</p>	
	<p>企業のIT化支援</p>	
	<p>企業のオフィス最適化支援</p>	

各ポータルサイトとの提携、知名度の向上

会員数：15,204件（個人：13,783人、法人・大学：1,421件）

（前年比+22.1%、前四半期比+6.9%）





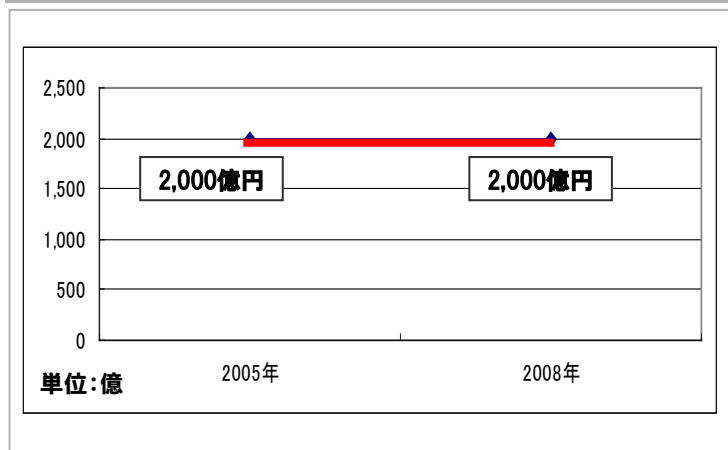
電子ブック配信ソリューション
(スマートフォン対応)



携帯サイト販売の好調
(スマートフォン対応)

日本翻訳連盟が2008年に発表した『第3回翻訳白書』では国内の翻訳市場規模は推定2,000億円、ここ数年で大きな成長率は見えない。一方、調査会社のCommon Sense Advisoryが発表した世界の言語サービス市場は2008年で142.5億ドル、2013年には250億ドルに到達と予測。単純に比較しても、成長率の高いBRICsを中心とした諸外国は確実に産業が成長していることが伺える。

近年の日本の市場規模



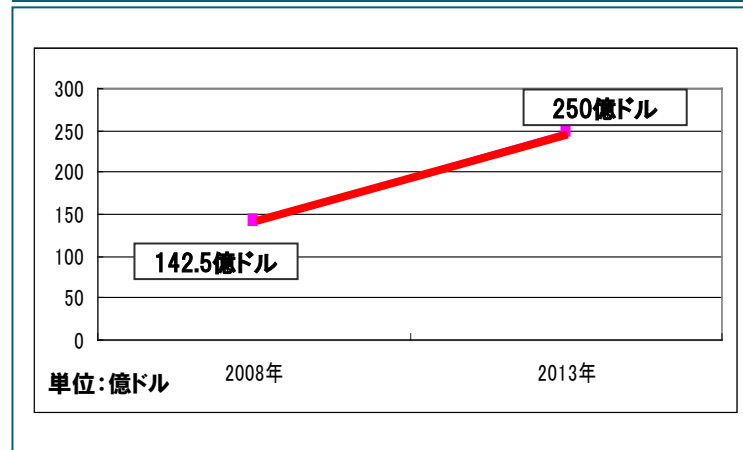
現状

株式会社翻訳センターが業界のリーディングとなっており、2011年通期の業績予測は売上53億円。市場シェアは約2.5%。

今後の対策・新しいニーズ

2015年から人口が減少し、2050年には1億人を切ると言われている国内統計の中で、海外に活路を求めるSME(中小企業)が増える。SMEの新規顧客に対し、簡単で分かりやすい翻訳サービスを提供できるかが、大きなポイントとなる。(例: ネット戦略、料金体系等)

近年の世界の市場規模(予測)



現状

BRICsをはじめとする新興国は高い経済成長力や人口増加を背景に益々、市場規模が拡大、言語サービス市場の成長率は2008年から向こう5年で10.8%の成長と予測。

今後の対策・新しいニーズ

2013年には250億ドルの市場規模になると予測が出ている。中国語や中近東付近の言語、ポルトガル語等のニーズが拡大し、早期に仕掛けた企業が市場シェアを高められる。

4. 2012年12月期 業績予想

2012年12月期業績予想

(単位： 百万円)	2011年12月期	2012年12月期 (予想)	前年比
売上高	9,029	9,728	+7.7%
営業利益	761	866	+13.9%
経常利益	794	850	+7.2%
当期純利益	377	490	+29.8%
1株当たり 純利益(円)	3,257.50	4,228.98	+29.8%

2012年12月期業績予想 セグメント情報

- クラウドサービスへの積極的投資と売上成長
- 順調な海外展開
- 各種WEBソリューションの展開

(単位： 百万円)	売上高		前年比	(単位： 百万円)	営業利益		前年比
	2011年 12月期	2012年 12月期 (予想)			2011年 12月期	2012年 12月期 (予想)	
ホスティング サービス	6,705	7,064	+5.4%	ホスティング サービス	550	521	-5.1%
セキュリティ サービス	1,853	2,065	+11.4%	セキュリティ サービス	208	295	+41.6%
ソリューション サービス	603	753	+24.7%	ソリューション サービス	2	31	+1,669.2%
消去又は全社	-132	-154	-	消去又は全社	1	19	-
連結計	9,029	9,728	+7.7%	連結計	761	866	+13.9%

GMO CLOUD

当社の取り組みや事業紹介のほか、
プレスリリースや決算情報等をお届けするIRメールマガジンにぜひご登録ください。

<http://ir.gmocloud.com/ir/mail/>



当資料に関するお問合せ先

GMOクラウド株式会社

コーポレート部 IR担当

TEL : 03-6415-6100

E-mail : ir@gmocloud.com

または <http://ir.gmocloud.com/>より
「お問合せ」フォームをご利用ください。