

2 0 1 0 年 1 2 月 期 第 3 四 半 期 決 算 説 明 会

2010年11月12日
GMOホスティング&セキュリティ株式会社
(東証マザーズ 3788)



<http://www.gmo-hs.com/>

当資料取扱上のご注意

本資料に記載された内容は、2010年11月12日現在において、一般的に認識されている経済・社会等の情勢並びに当社が合理的と判断した一定の前提に基づいて作成されておりますが、経営環境の変化等の事由により、予告なしに変更される可能性があります。

目次

1. 結論と要約

2. 第3四半期決算概要

3. 事業概況

3-1 ホスティングサービス事業

3-2 セキュリティサービス事業

3-3 ソリューションサービス事業

4. (参考)業績予想

1. 結論と要約

2. 第3四半期決算概要

3. 事業概況

4. 業績予想

1. 結論と要約

東証：3788



結論と要約 第3四半期決算サマリー

1. 結論と要約

2. 第3四半期決算概要

3. 事業概況

4. 業績予想

7-9月期主な事業トピックス

ホスティング サービス

- ・(共用/VPS)低価格帯サービスの拡大により減収も契約件数は増加。
- ・(専用/マネージド)低価格化の影響。競合他社と比較して出遅れ。組織体制等、見直しを図る。

セキュリティ サービス

- ・各拠点ともに好調
- ・米国：個人情報保護等の法規制強化⇒クライアント証明書・PDF文書署名用証明書など利用拡大。

ソリューション サービス

- ・スピード翻訳サービス：株式会社アルクネットワークスと業務提携。スピード翻訳サービスを利用していただくプラットフォームの増加

東証：3788



結論と要約 第3四半期連結累計期間実績と通期業績予想

1. 結論と要約

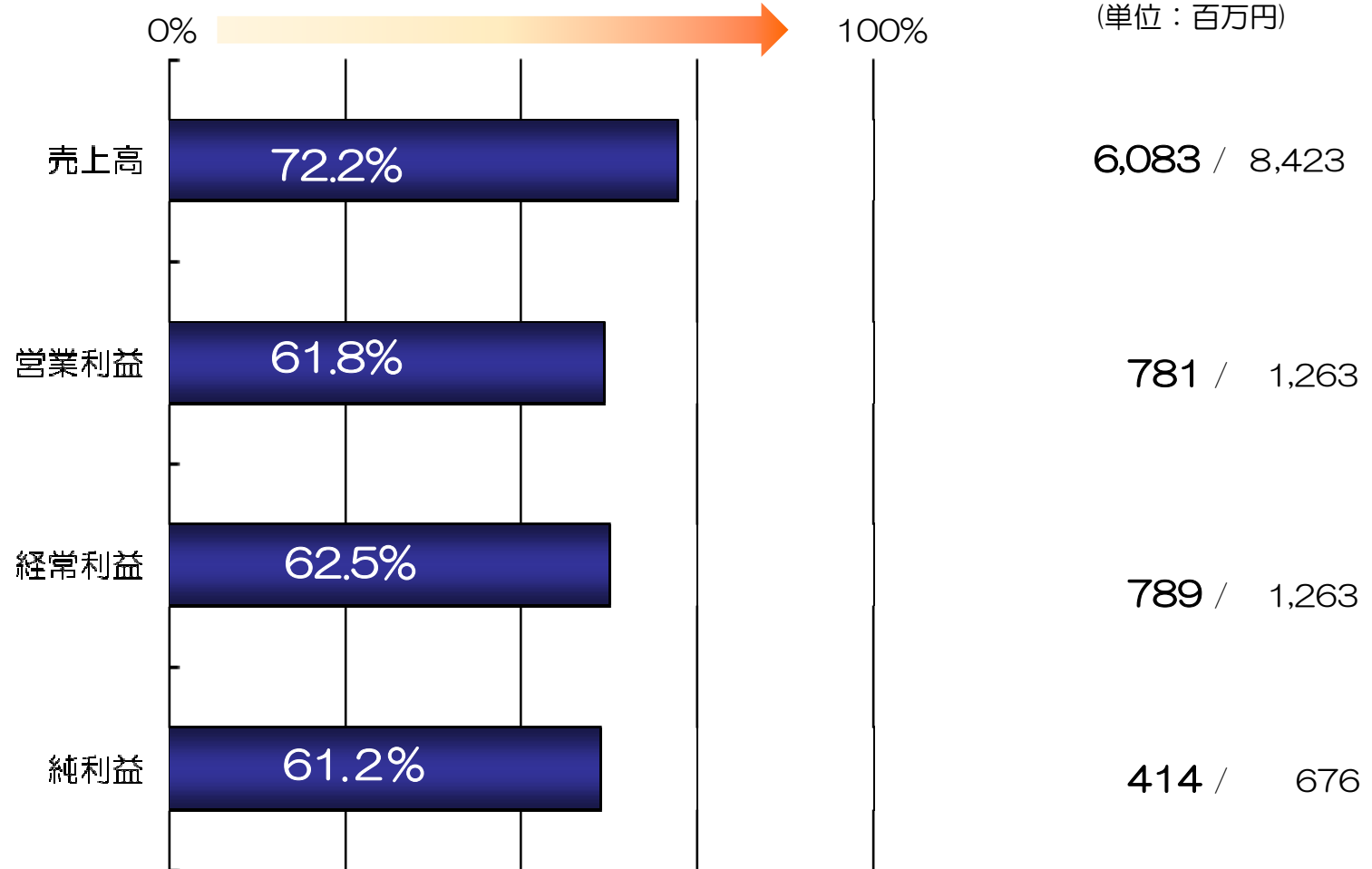
2. 第3四半期決算概要

3. 事業概況

4. 業績予想

ホスティング事業の計画遅れによる進捗の遅れ

◇通期業績予想に対する進捗率



東証：3788



※アイティーネクストホールディングス社、ワダックス社の業績は10月1日から連結損益計算書上に反映されます。

1. 結論と要約

2. 第3四半期決算概要

3. 事業概況

4. 業績予想

2. 第3四半期決算概要

東証：3788



第3四半期決算概要 連結損益計算書

前年同期比較(第3四半期連結会計期間)

◇セキュリティサービス好調も
ホスティングサービスの事業計画遅れによる減益

(単位：百万円)	2009年 7-9月期	2010年 7-9月期	増減額	前年 同期比	増減要因
売上高	1,876	2,002	+126	+6.7%	-ホスティング 減収 -90百万円 -セキュリティ増収 +93百万円 -ソリューション増収 +123百万円
営業利益	269	238	-30	-11.4%	-売上原価増加額 +60百万円 -販売・一般管理費増加額 +95百万円
経常利益	273	230	-42	-15.6%	-営業外収益減少額 -2百万円 -営業外費用増加額 +9百万円
純利益	136	120	-15	-11.7%	-特別損失 固定資産除却損 0百万円 -税引前当期純利益減少額 -41百万円 -法人税等減少額 -32百万円

東証：3788



第3四半期決算概要 連結損益計算書

1. 結論と要約

2. 第3四半期決算概要

3. 事業概況

4. 業績予想

(参考)前年同期比較(第3四半期連結累計期間)

◇ホスティングサービス事業、広告宣伝費・販売促進費の先行

(単位：百万円)	2009年 1-9月期	2010年 1-9月期	増減額	前年 同期比	増減要因
売上高	5,665	6,083	+418	+7.4%	-ホスティング 減収 -162百万円 -セキュリティ 増収 +245百万円 -ソリューション増収 +334百万円
営業利益	868	781	-87	-10.1%	-売上原価増加額 +90百万円 -販売・一般管理費増加額 +415百万円
経常利益	877	789	-88	-10.1%	-営業外収益増加額 +13百万円 内訳 為替差益増加額+12百万円 -営業外費用増加額 +13百万円
純利益	462	414	-47	-10.3%	-特別損失 事務所移転費用 10百万円 -税引前当期純利益減少額-119百万円 -法人税等減少額 -84百万円

東証：3788



第3四半期決算概要 連結損益計算書

(参考)四半期推移

1. 結論と要約

2. 第3四半期決算概要

3. 事業概況

4. 業績予想

(単位： 百万円)	2009年				2010年		
	1-3月期	4-6月期	7-9月期	10-12 月期	1-3月期	4-6月期	7-9月期
売上高	1,874	1,914	1,876	1,928	2,021	2,059	2,002
売上原価	774	749	742	747	776	776	803
売上総利益	1,099	1,164	1,134	1,180	1,244	1,283	1,199
販管費	825	839	864	908	984	1,006	960
営業利益	274	324	269	272	260	276	238
経常利益	285	319	273	281	265	287	230
四半期 純利益	152	173	136	151	133	161	120

東証：3788



第3四半期決算概要 セグメント別売上高

ホスティングは低価格帯の影響を受けるも、セキュリティは好調

1. 結論と要約

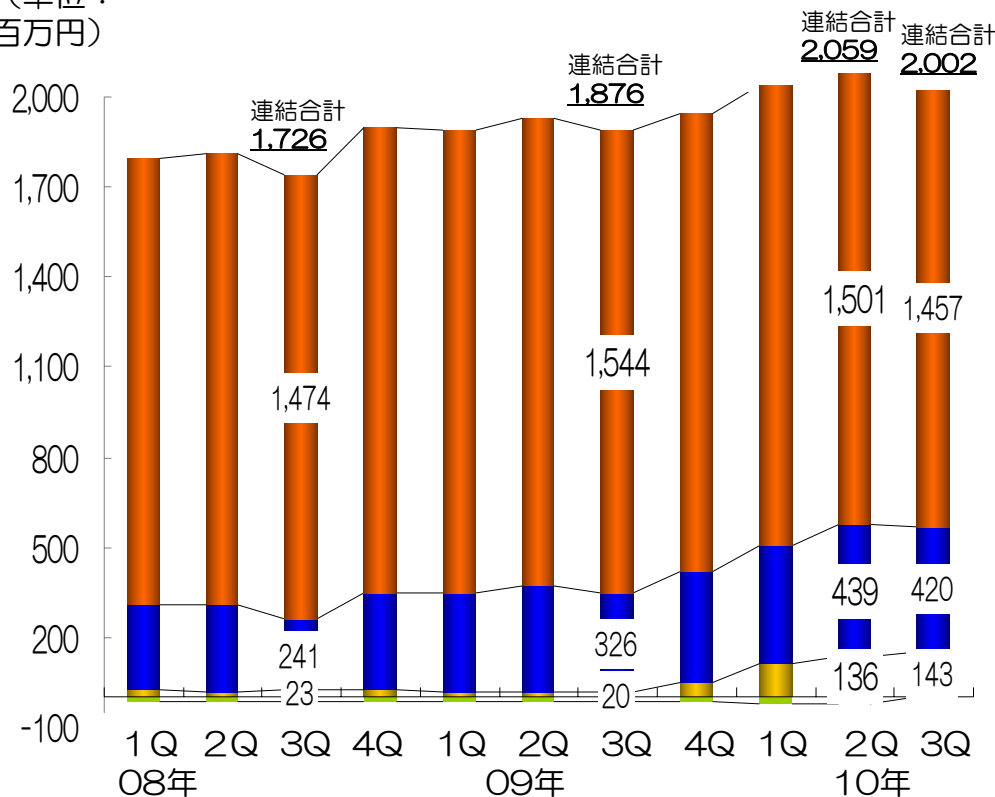
2. 第3四半期決算概要

3. 事業概況

4. 業績予想

	2009年7-9月期	2010年7-9月期
ホスティング	1,544	1,457
セキュリティ	326	420
ソリューション	20	143
消去又は全社		
連結合計	1,876	2,002

(単位：百万円)



ホスティングサービス事業

1,457百万円
(前年同期比-5.7% 前四半期比 -2.9%)
-09年4Qから低価格サービス拡大

セキュリティサービス事業

420百万円
(前年同期比+28.7% 前四半期比 -4.4%)
-各拠点とも好調

ソリューションサービス事業

143百万円
(前年同期比+607.7% 前四半期比+5.0%)
-09年12月から新規子会社2社連結
上記による売上高増

東証：3788



第3四半期決算概要 セキュリティ通貨別売上高

1. 結論と要約

2. 第3四半期決算概要

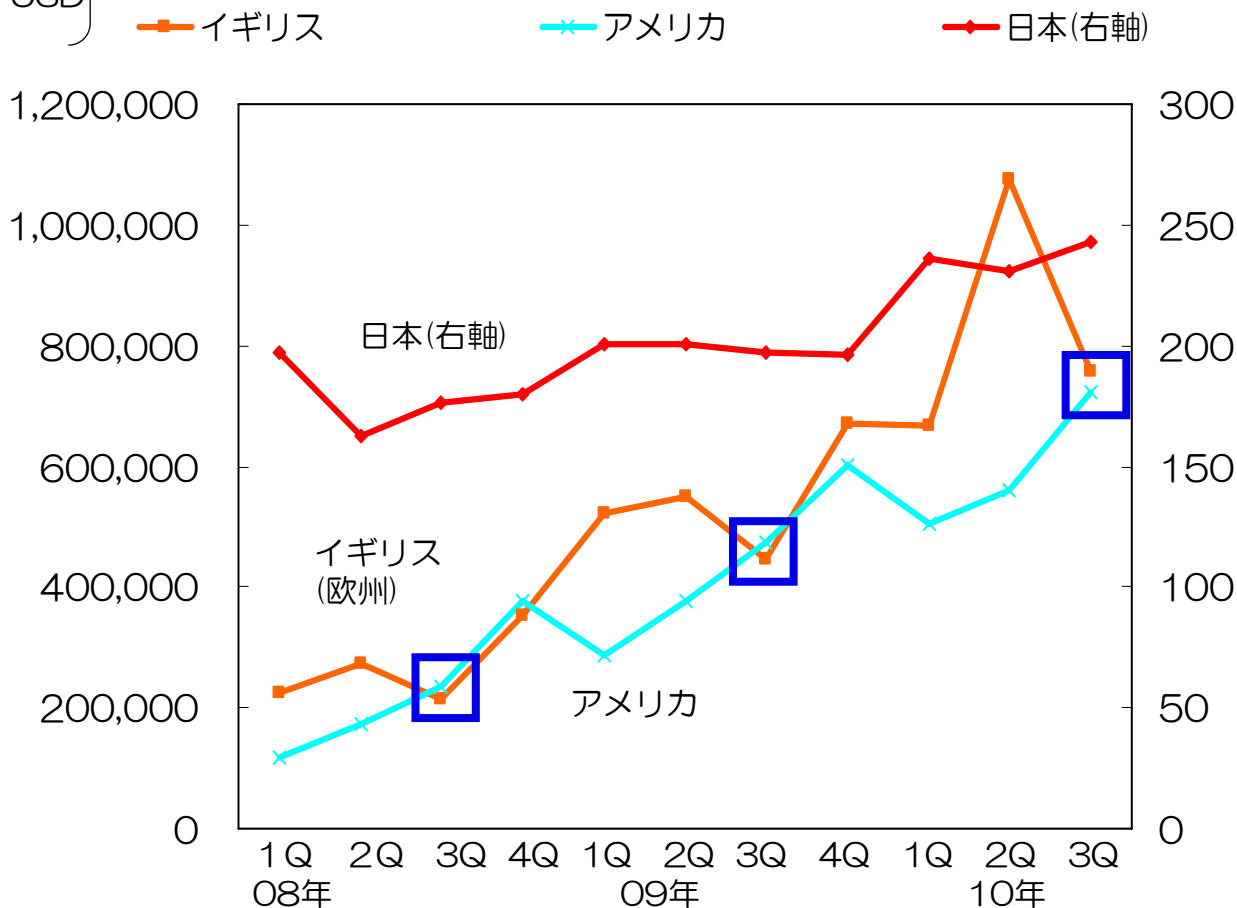
3. 事業概況

4. 業績予想

各拠点ともに好調

（単位：イギリス GBP
アメリカ USD）

（単位：百万円）



□ は3Qの売上減少(イギリス<欧州>)は季節要因。

東証：3788



第3四半期決算概要 連結売上原価

ホスティング低価格帯拡大による一時的な粗利益率低下

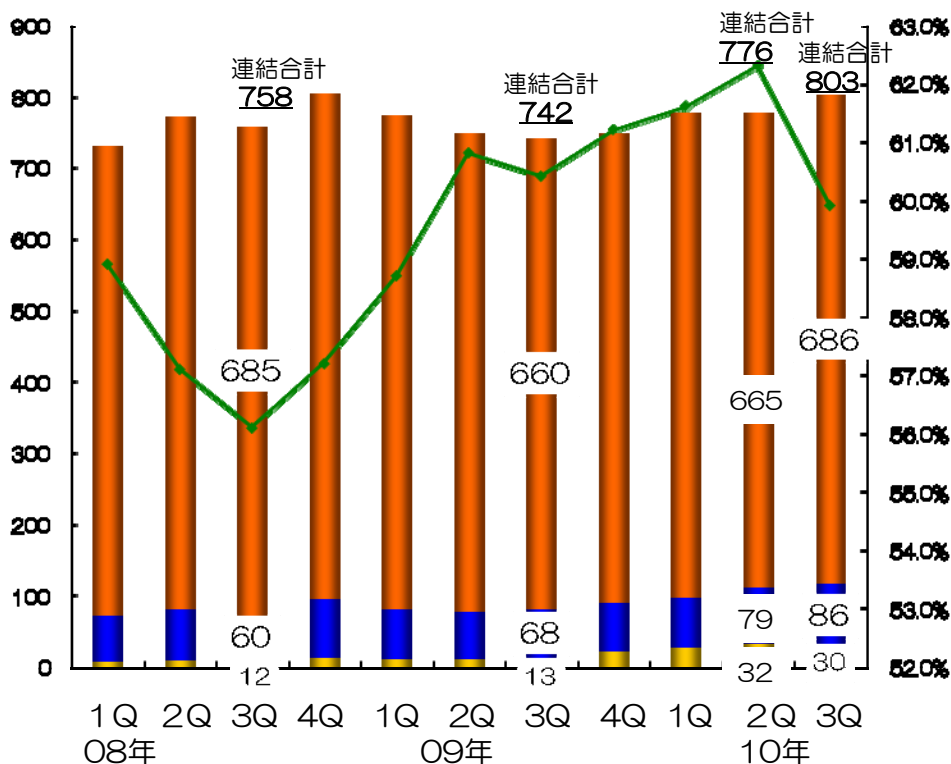
1. 結論と要約

2. 第3四半期決算概要

3. 事業概況

4. 業績予想

	2009年7-9月期	2010年7-9月期
ホスティング	742	803
セキュリティ	68	86
ソリューション	13	30
粗利益率		



ホスティングサービス事業

686百万円
 (前年同期比+3.9% 前四半期比 +3.2%)
 -ハウジング料等の増加

セキュリティサービス事業

86百万円
 (前年同期比+26.9% 前四半期比 +9.1%)
 -機能維持・向上のため継続的開発

ソリューションサービス事業

30百万円
 (前年同期比+126.7% 前四半期比 -6.0%)
 -09年12月から新規子会社2社連結

東証：3788



第3四半期決算概要 連結販売費及び一般管理費

1. 結論と要約

2. 第3四半期決算概要

3. 事業概況

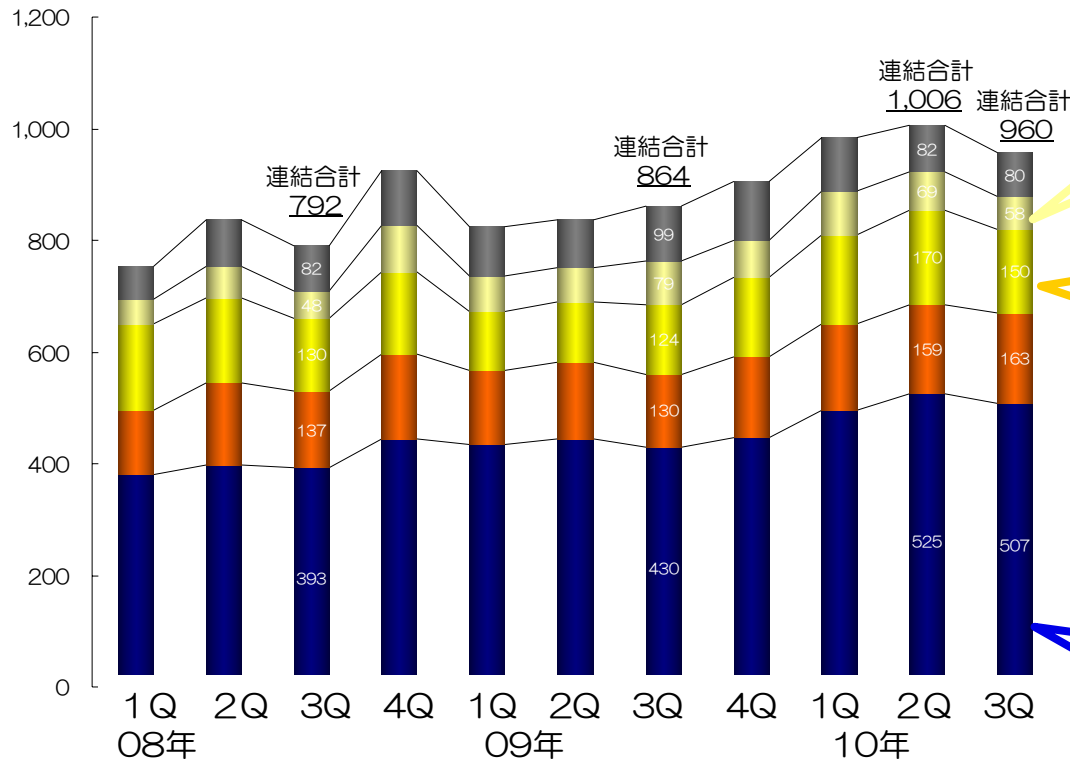
4. 業績予想

積極的な営業活動による囲い込み

グラフの下から順に



【連結販売費及び一般管理費】
960百万円
前年同期比+11.1%
前四半期比 - 4.6%



【支払手数料】 58百万円
前年同期比-26.4%
前四半期比-15.5%

【営業費】 150百万円
前年同期比+21.1%
前四半期比-11.7%
- 低価格帯サービス投入強化による
広告宣伝費・販売促進費増

【人件費】 507百万円
前年同期比+17.9%
前四半期比 -3.3%
- ソリューションサービス 57名増
セキュリティサービス 16名増

東証：3788



※コメント内容は前年同期比較

第3四半期決算概要 連結営業利益

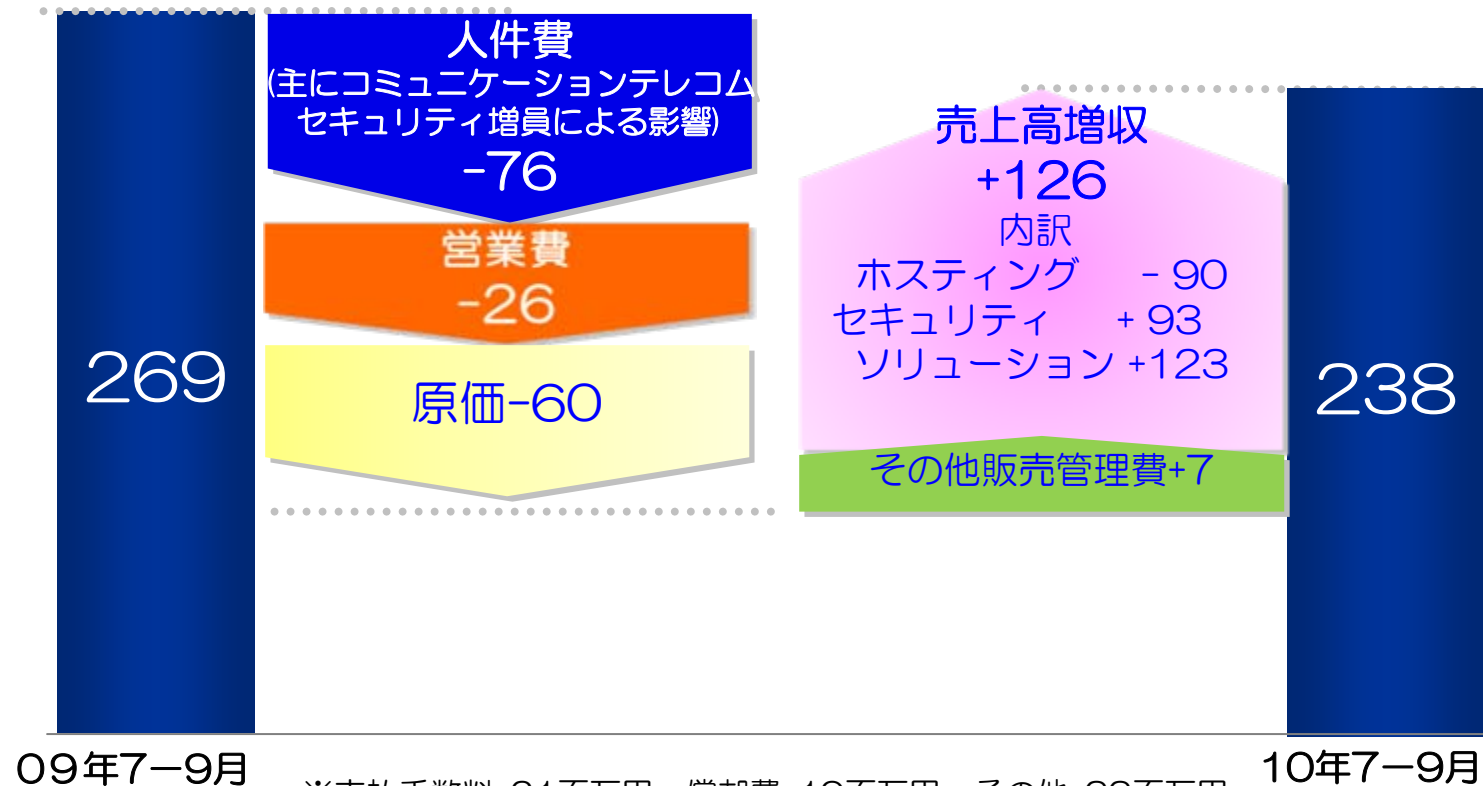
1. 結論と要約

2. 第3四半期決算概要

3. 事業概況

4. 業績予想

科目別営業利益増減要因



東証：3788

※支払手数料+21百万円、償却費+19百万円、その他-33百万円
 ※単位：百万円。百万円未満切捨

第3四半期決算概要 連結営業利益

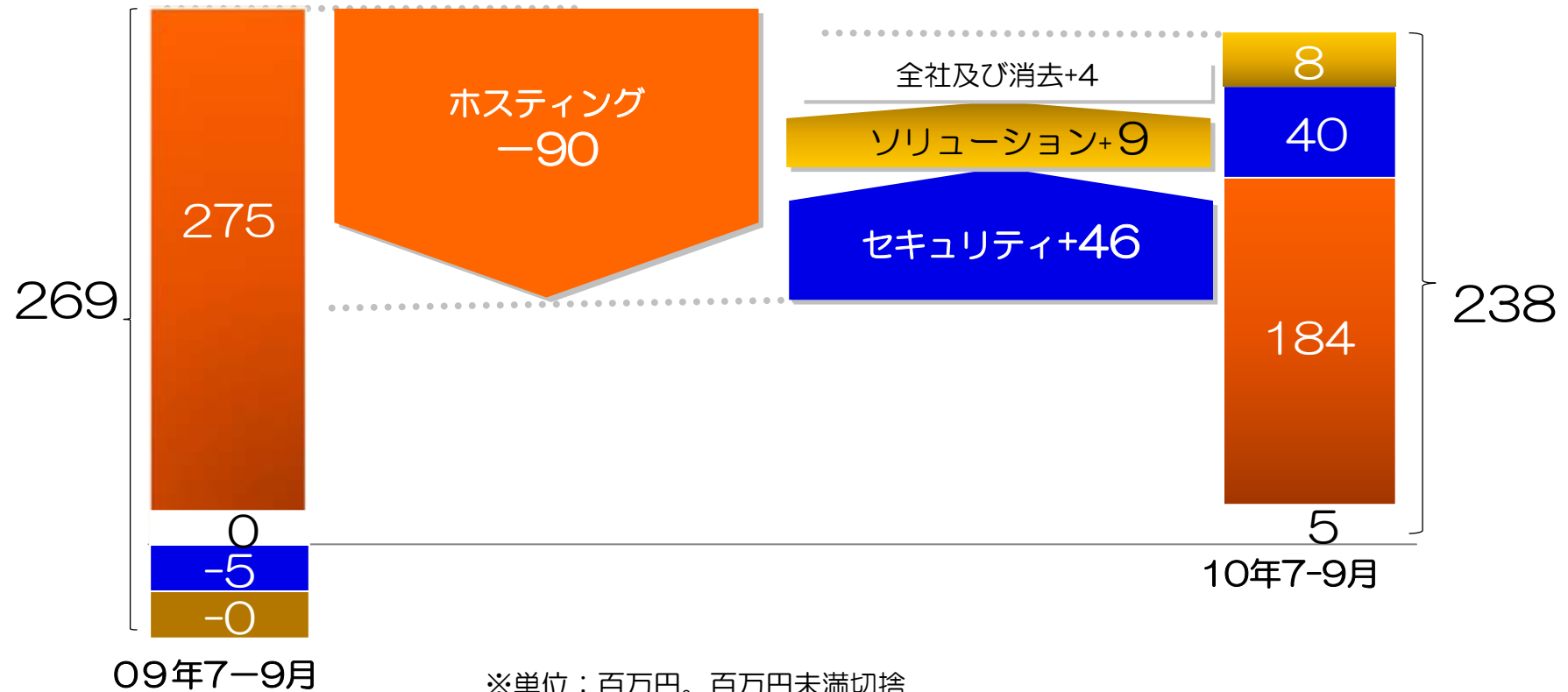
セグメント別営業利益増減要因

1. 結論と要約

2. 第3四半期決算概要

3. 事業概況

4. 業績予想



東証：3788



第3四半期決算概要 連結貸借対照表

健全な財政状態

1. 結論と要約

2. 第3四半期決算概要

3. 事業概況

4. 業績予想

マネージド
ホスティング、
セキュリティの
法人売上増加に
よるもの

子会社取得(アイ
ティーネクスト
ホールディング
ス社・ワダック
ス社) +987

東証：3788

(単位： 百万円)	2009年 12月期	2010年 9月期	(単位： 百万円)	2009年 12月期	2010年 9月期
流動資産	3,806	3,287	流動負債	2,253	2,478
現金及び預金	2,650	2,182	前受金	1,280	1,653
売掛金	609	759	その他流動負債	972	824
その他流動資産	550	351	固定負債	26	91
貸倒引当金	-3	-5	負債計	2,279	2,569
固定資産	2,185	3,049	株主資本	3,746	3,907
有形固定資産	220	347	評価・換算差額等	-73	-190
無形固定資産	1,469	2,202	少数株主持分	39	51
内ソフトウェア	808	735	純資産合計	3,712	3,768
内のれん	647	1,452	負債・純資産合計	5,992	6,337
投資その他資産	494	500			
資産合計	5,992	6,337			

受注残

第3四半期決算概要 連結CF計算書

現金及び現金同等物の期末残高1,921百万円

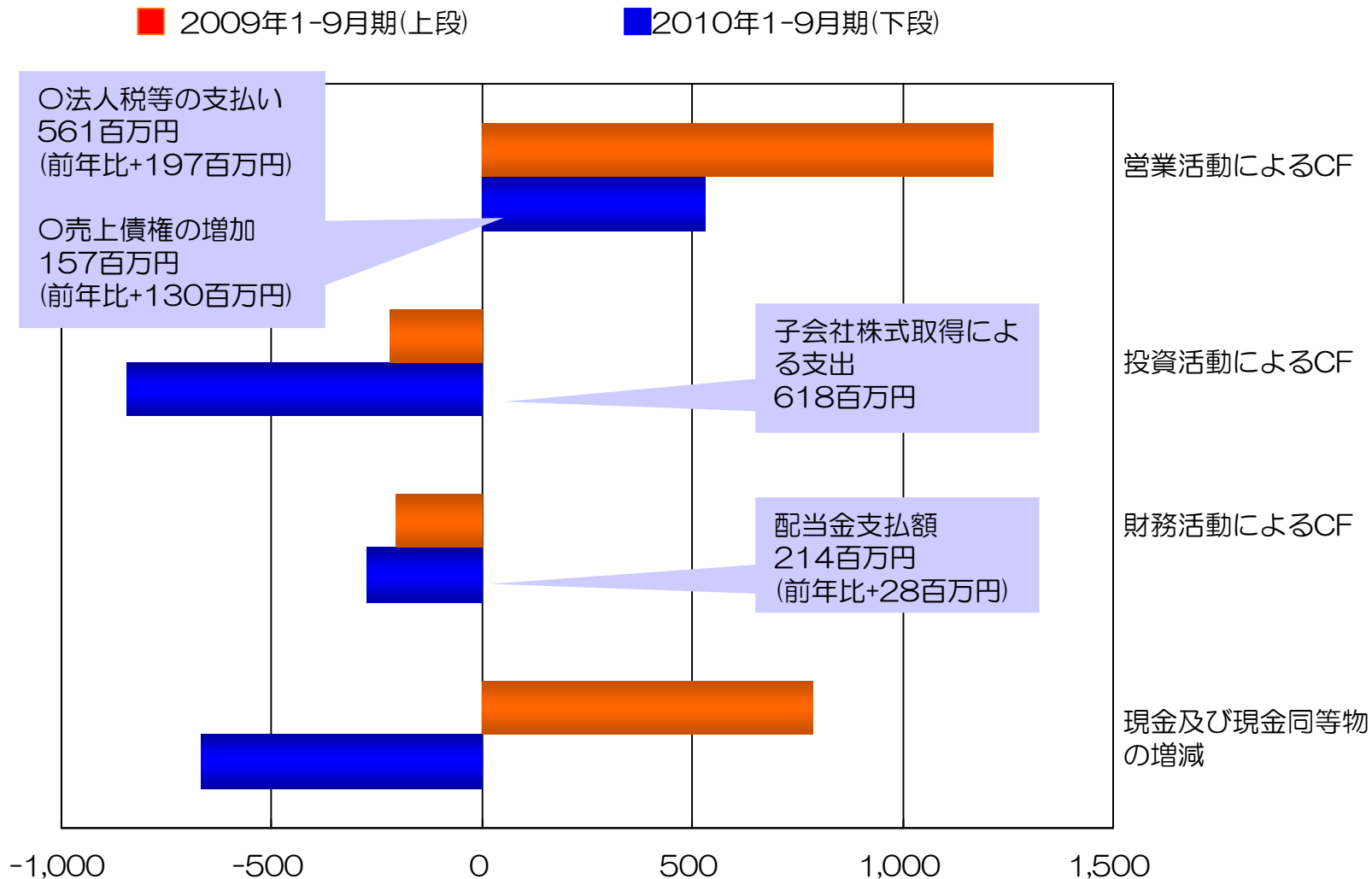
1. 結論と要約

2. 第3四半期決算概要

3. 事業概況

4. 業績予想

東証：3788



1. 結論と要約

2. 第3四半期決算概要

3. 事業概況

4. 業績予想

3. 事業概況

3-1 ホスティングサービス事業

東証：3788



ホスティングサービス事業 当社の長所・課題①

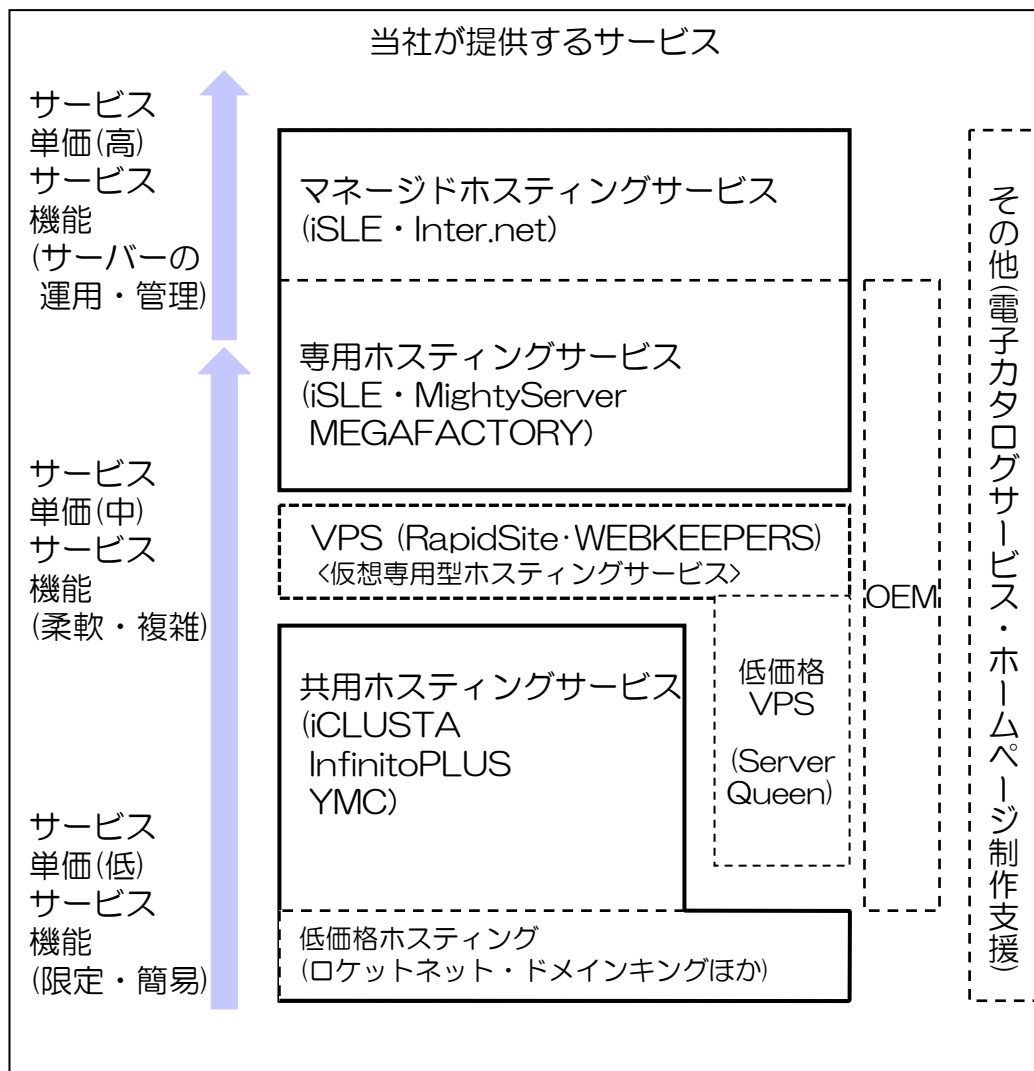
十小回りのきく幅広いサービス/△多数のブランドによる分散

1. 結論と要約

2. 第3四半期決算概要

3. 事業概況

4. 業績予想



長所
幅広いサービス
による柔軟性

課題
多数のブランド
による分散

東証：3788



ホスティングサービス事業 当社の長所・課題②

1. 結論と要約

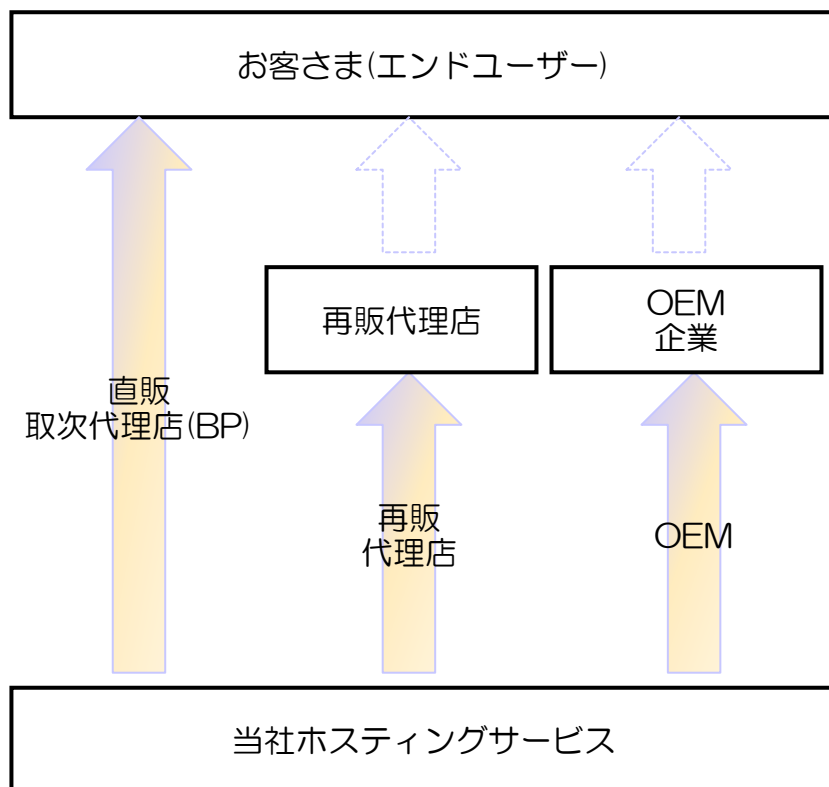
2. 第3四半期決算概要

3. 事業概況

4. 業績予想

＋販売代理店網 約6,000社/ △提案営業力が弱い

当社ホスティングサービスの販売チャネル



長所
ウェブを通じた販売
多数の販売代理店
を通じた販売

課題
提案営業力

東証：3788

ホスティングサービス事業 2010年の基本方針

1. 結論と要約

2. 第3四半期決算概要

3. 事業概況

4. 業績予想

◇高価格・高付加価値商材 (専用・マネージドホスティング)に注力

→人材採用・営業体制強化（10月1日付けで組織変更実施）
教育研修実施

◇低価格帯サービスを強化、 契約件数を伸ばし規模拡大を進める

→規模拡大（スライド25参照）

東証：3788



ホスティングサービス事業 第3四半期累計期間 要約

1. 結論と要約

2. 第3四半期決算概要

3. 事業概況

4. 業績予想

低価格サービスを強化し、規模拡大を進める

◇専用・マネージドホスティングサービス

専用→単価の下落により売上高減少
マネージドホスティング→引き続き集中投資、
営業力強化・組織体制の見直し実施。
11年1Q以降に効果を見込む

◇共用・VPSホスティングサービス

成長を見込む低価格市場へのサービス強化、規模拡大進む
→「ロケットネット」・「ドメインキング」
11年2Qが損益分岐点ポイントと見込む

◇OEM

売上高減少、但し利益への影響は軽微

東証：3788



ホスティングサービス事業 商材別売上高・件数

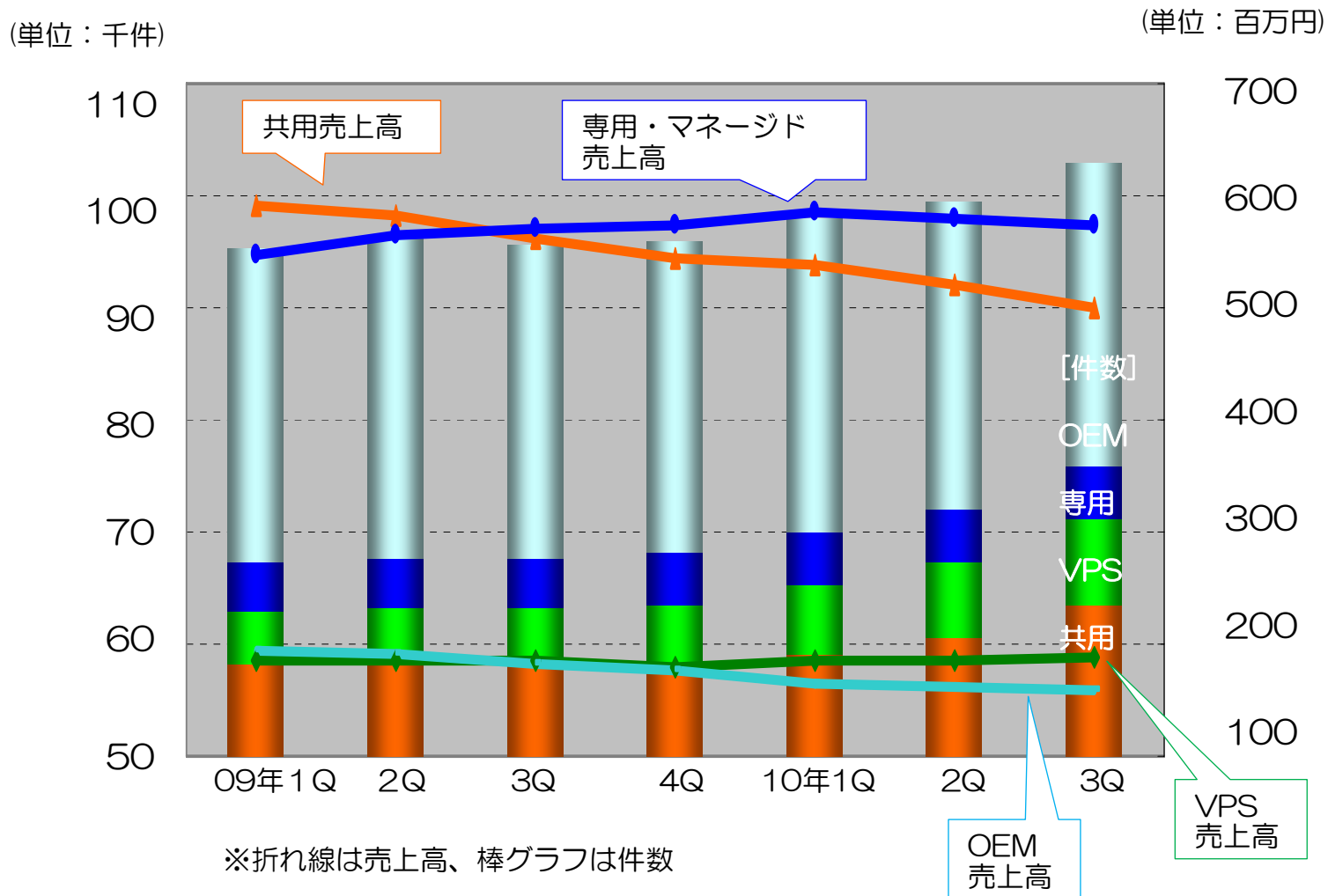
単価下落により売上高減収、総件数は増加102,953件(10年9月末)

1. 結論と要約

2. 第3四半期決算概要

3. 事業概況

4. 業績予想



東証：3788



ホスティングサービス事業 商材別売上高・件数

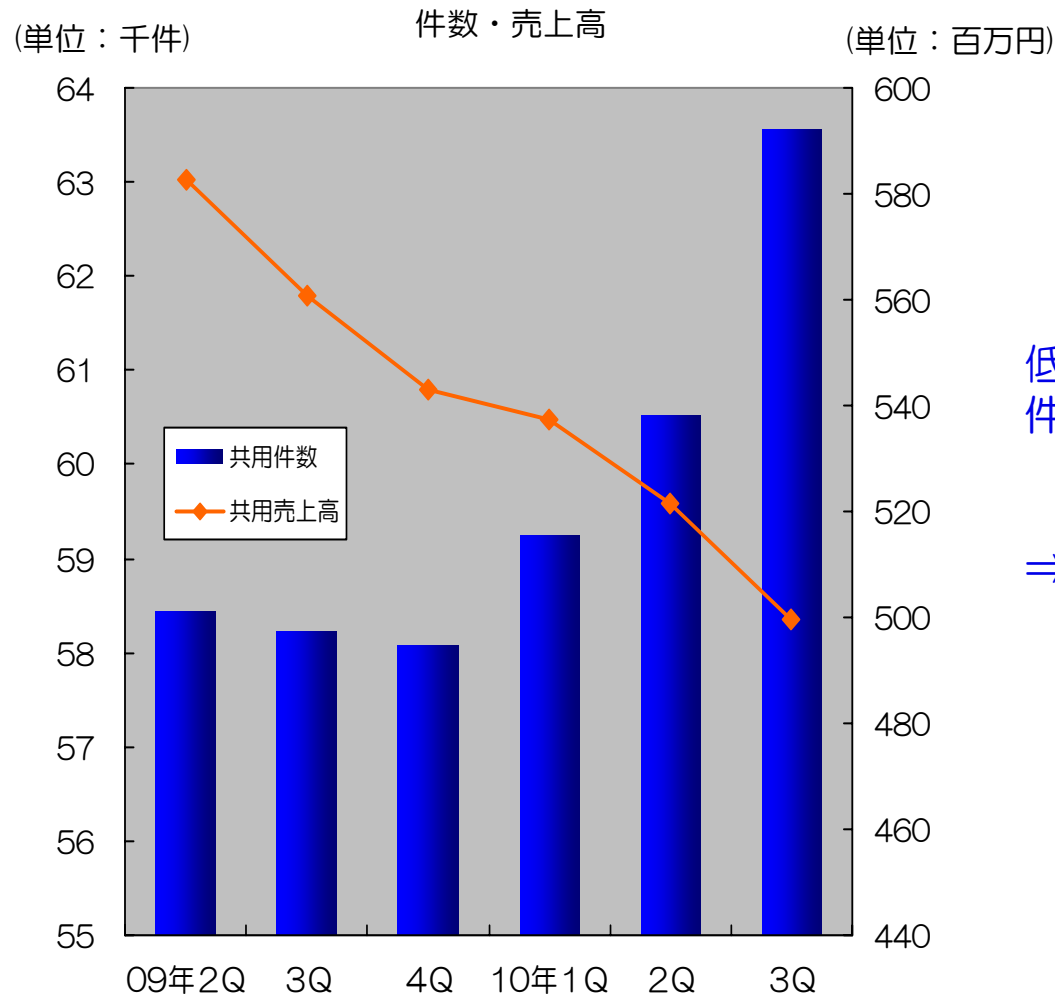
共用ホスティングサービス

1. 結論と要約

2. 第3四半期決算概要

3. 事業概況

4. 業績予想



低価格帯サービス拡大による
件数拡大を目指す

⇒件数の拡大は進む
63,557件(前年同期比+5,335件)

東証：3788



ホスティングサービス事業 低価格帯サービスの強化

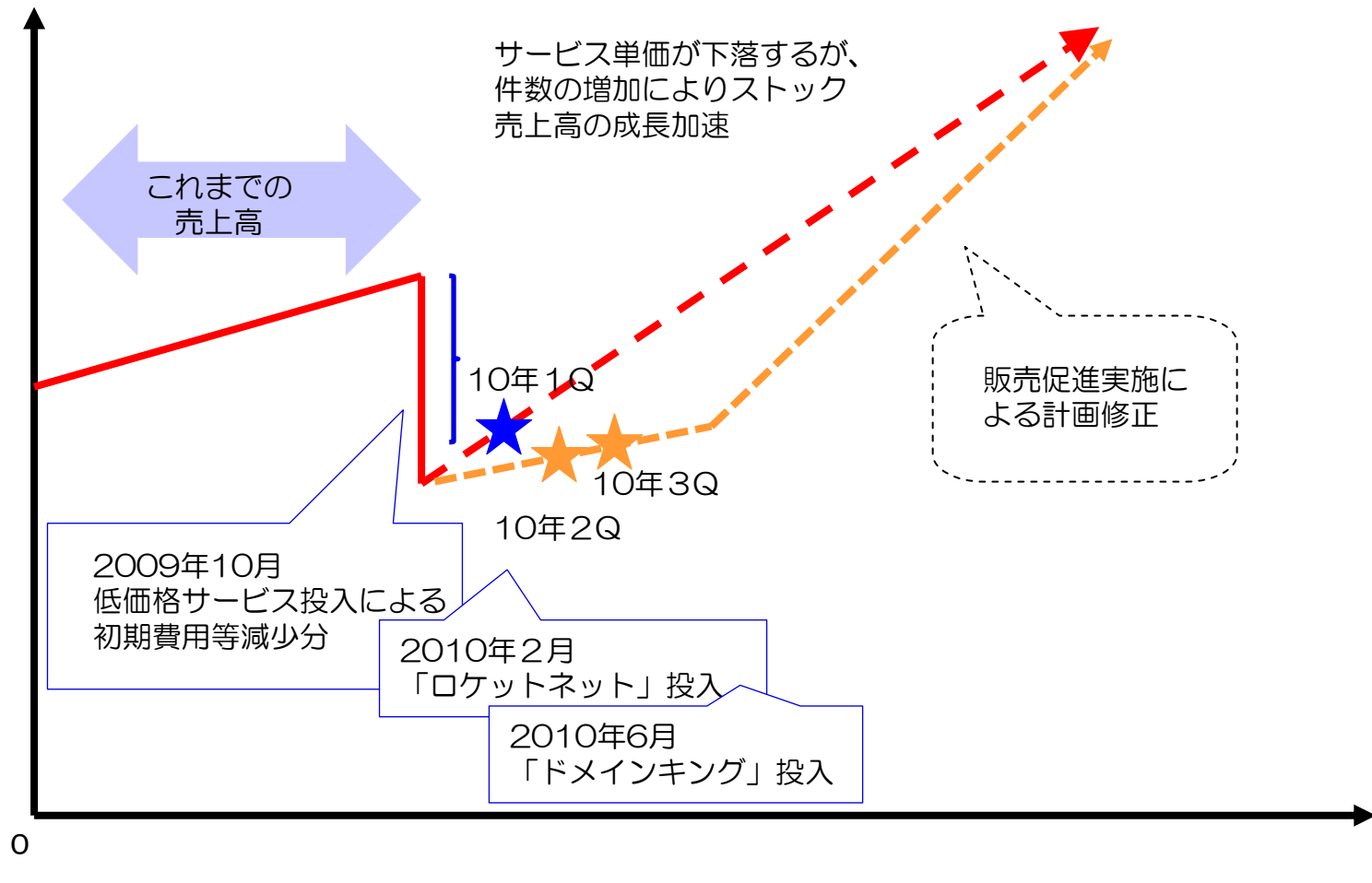
低価格サービスを次々と投入。規模の拡大を優先

1. 結論と要約

2. 第3四半期決算概要

3. 事業概況

4. 業績予想



東証：3788



ホスティングサービス事業 商材別売上高・件数

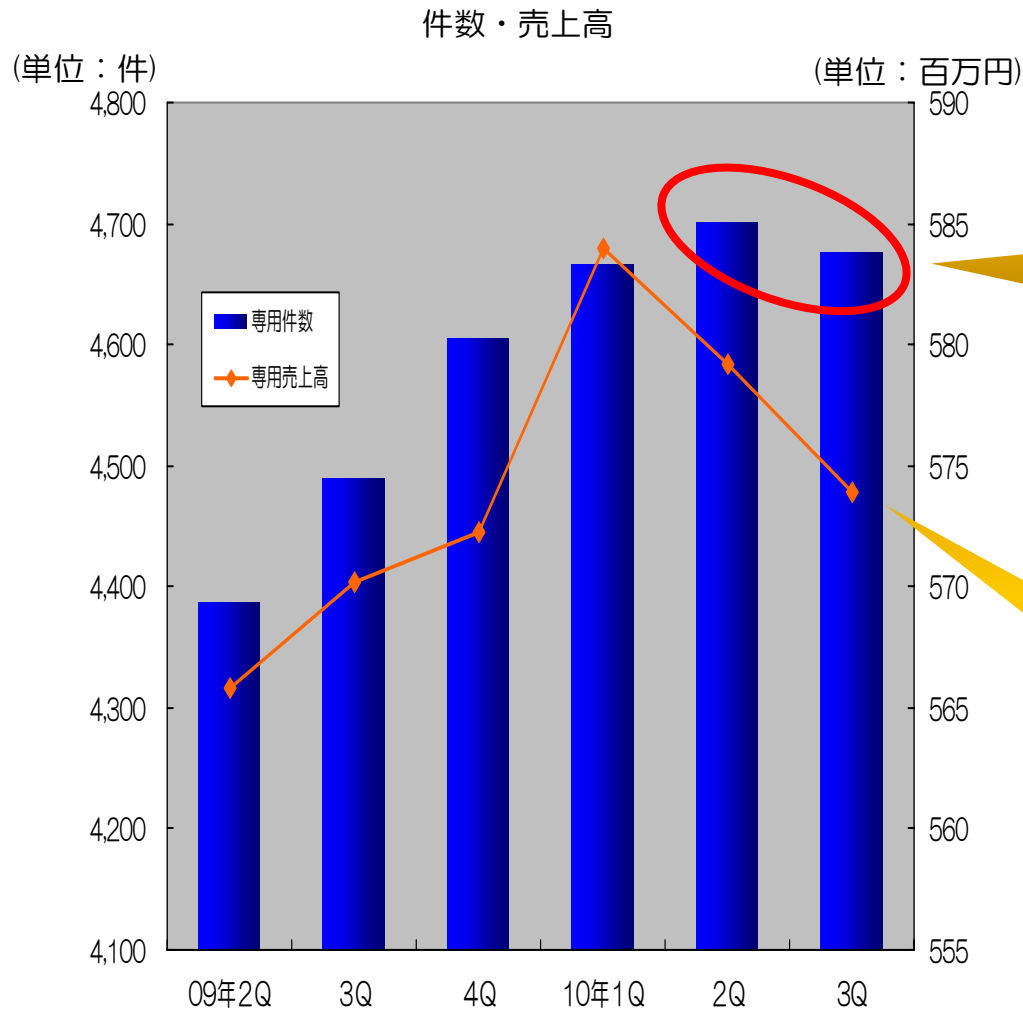
専用・マネージドホスティングサービス

1. 結論と要約

2. 第3四半期決算概要

3. 事業概況

4. 業績予想



競合他社から出遅れ
：体制の見直しを図る
(10/1)

初期費用無料等の
販売促進実施による
売上高減少

東証：3788



1. 結論と要約

2. 第3四半期決算概要

3. 事業概況

4. 業績予想

3. 事業概況

3-2 セキュリティサービス事業

東証：3788



セキュリティサービス事業 基本方針

1. 結論と要約

2. 第3四半期決算概要

3. 事業概況

4. 業績予想

◇地理的拡大

◇販路拡大

◇利用用途の提案

東証：3788



セキュリティサービス事業 第3四半期累計期間 要約

1. 結論と要約

2. 第3四半期決算概要

3. 事業概況

4. 業績予想

世界シェア拡大に向けて邁進中

◇地理的拡大

各拠点で各国成長(スライド31参照)

◇販路拡大

ホスティングサービス用ソフトウェアと電子認証のシステム連携
→コントロールパネルとのシステム連携が可能となり販路拡大へ

◇利用用途の提案

米国での個人情報保護規制等の強化により
クライアント証明書、PDF文書署名用証明書の裾野拡大

◇課題

業務効率化

東証：3788



セキュリティサービス事業 地理的拡大

各拠点が成長

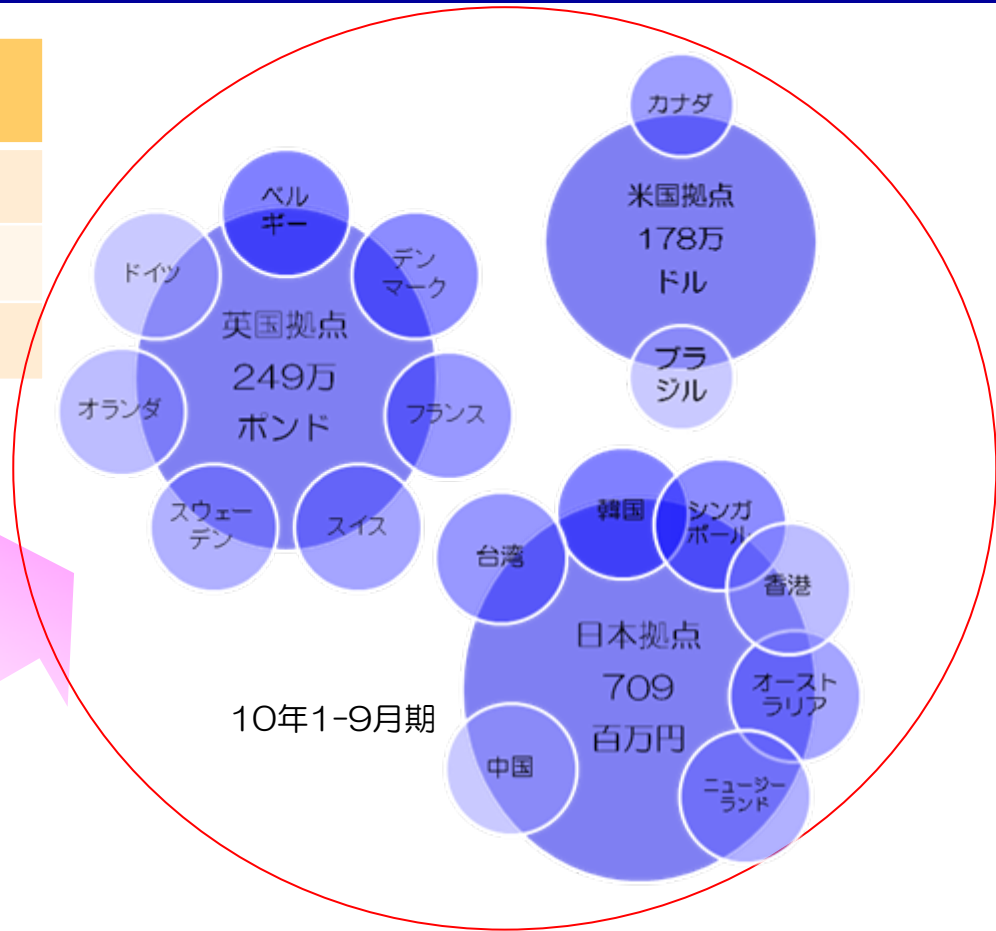
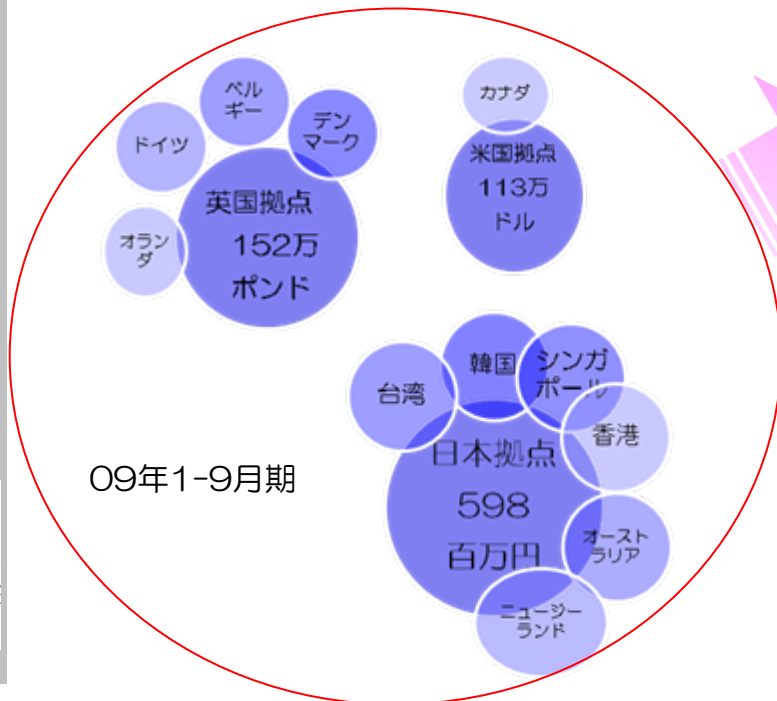
1. 結論と要約

2. 第3四半期決算概要

3. 事業概況

4. 業績予想

	各国拠点成長率 (09年1-9月VS10年1-9月)
英国(欧州)	64.3%
米国	56.9%
日本	18.5%



東証：3788



セキュリティサービス事業 発行枚数

7-9月期19,635枚(前年同四半期比+5,392枚 前四半期比+1,074枚)

1. 結論と要約

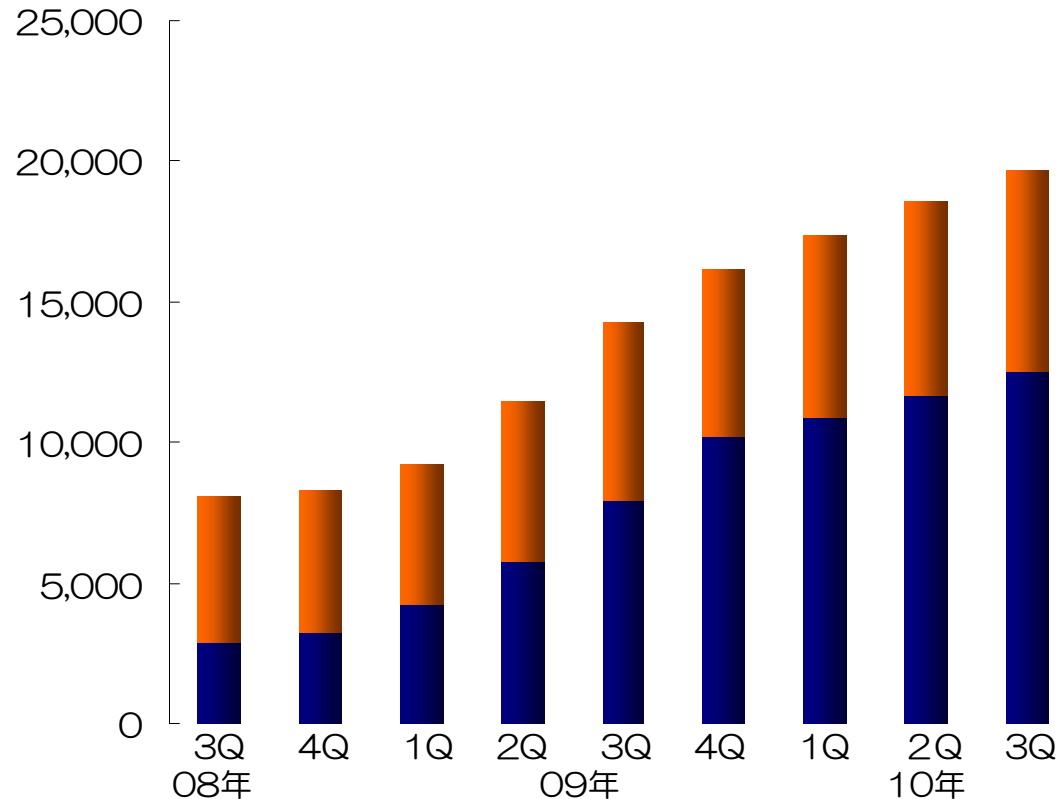
2. 第3四半期決算概要

3. 事業概況

4. 業績予想

SSLサーバ証明書数（発行ベース）

(単位：枚)



順調に積み上がる
海外発行枚数

2010年7-9月期
日本 7,069枚
海外 12,566枚

東証：3788



セキュリティサービス事業 代理店数

7-9月期2,504社(前年同四半期比+627社 前四半期比+129社)

1. 結論と要約

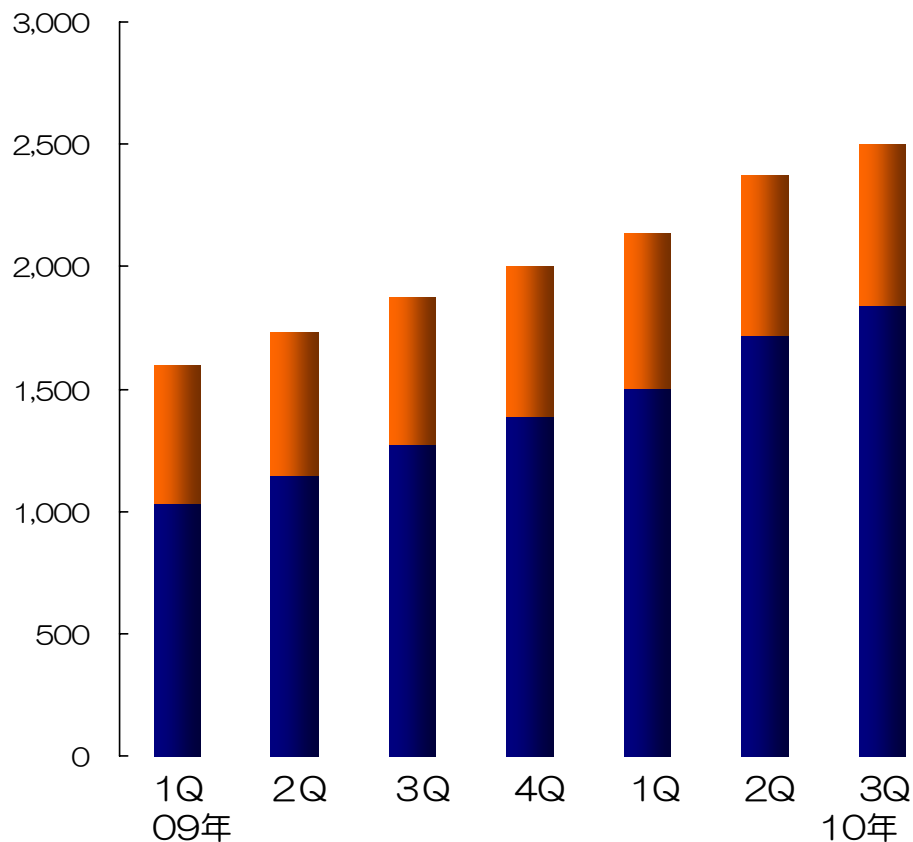
2. 第3四半期決算概要

3. 事業概況

4. 業績予想

販売代理店数

(単位：社)



世界各地へ
広がる代理店網

2010年9月期
日本 665社
海外 1,839社

東証：3788



セキュリティサービス事業 四半期業績の推移

1. 結論と要約

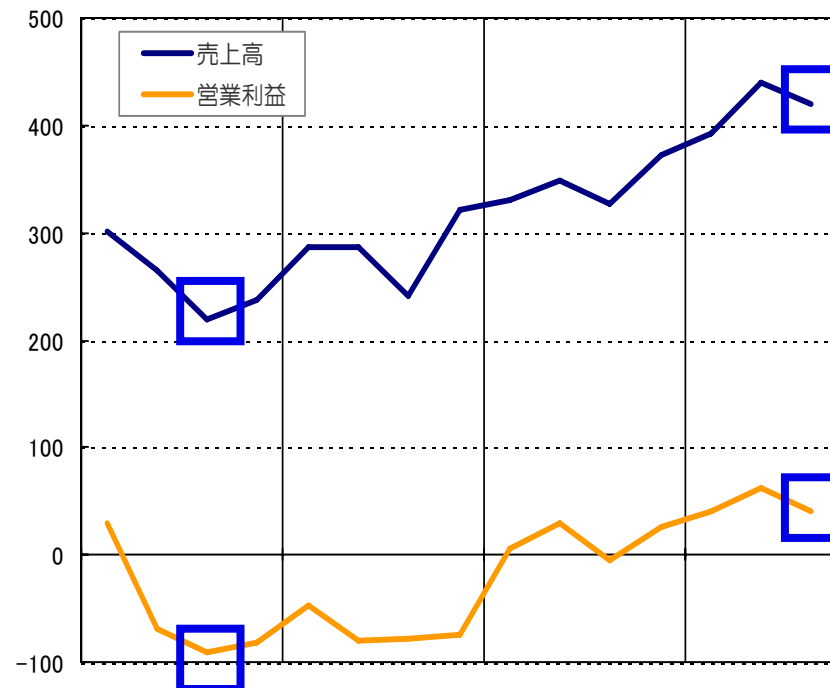
2. 第3四半期決算概要

3. 事業概況

4. 業績予想

7-9月期の営業利益40百万円

売上・営業利益 四半期推移



3Q季節要因の影響
薄れる。

着実にストックの積み
上がりが見られる。

東証：3788



1. 結論と要約

2. 第3四半期決算概要

3. 事業概況

4. 業績予想

3. ソリューションサービス事業

東証：3788

ソリューションサービス事業

1. 結論と要約

2. 第3四半期決算概要

3. 事業概況

4. 業績予想

	①地域NO.1をめざす	②SaaS
担当会社	コミュニケーションテレコム株式会社 株式会社シーエムティ	GMOスピード翻訳株式会社
ブランド (サービス)	 <p>ホームページ制作支援</p>	 <p>翻訳サービス</p>
	 <p>ホームページ制作会社支援</p>	
	<p>ウェブ店舗販売支援 (携帯サイト・集客ツール構築/販売)</p>	
	<p>企業のIT化支援</p>	

東証：3788

1. 結論と要約

2. 第3四半期決算概要

3. 事業概況

4. (参考)業績予想

4. (参考)業績予想

東証：3788

業績予想

2010年12月期 通期業績予想

1. 結論と要約

2. 第3四半期決算概要

3. 事業概況

4. (参考)業績予想

(単位： 百万円)	2009年 1-12月期	2010年 1-12月期(予想)	増減率
売上高	7,594	8,423	+10.9%
営業利益	1,141	1,263	+10.7%
経常利益	1,159	1,263	+8.9%
純利益	613	676	+10.2%
1株当たり 純利益(円)	5,270.52	5,807.06	-

■売上高

【ホスティングサービス事業】

6,233百万円 前年比1.1%増

- マネージドホスティングの成長
- 成長分野(クラウド・低価格)へのサービス投入・強化

【セキュリティサービス事業】

1,669百万円 前年比21.2%増

- 地理的拡大を進める

【ソリューションサービス事業】

577百万円 前年比402.2%増

- ホームページ制作を中心に中小企業の各種支援を行う

■営業利益

【ホスティングサービス事業】

1,152百万円 前年比6.2%増

【セキュリティサービス事業】

108百万円 前年比92.9%増

- 多言語化対応のための人材
広告・販促等への戦略投資

【ソリューションサービス事業】

0百万円 前年比4百万円増

東証：3788



業績予想

1. 結論と要約

2. 第3四半期決算概要

3. 事業概況

4. (参考)業績予想

セグメント情報

(単位： 百万円)	売上高			(単位： 百万円)	営業利益		
	2009年 1-12月期 実績	2010年 1-12月期 予想	前年比		2009年 1-12月期 実績	2010年 1-12月期 予想	前年比
ホスティング サービス	6,163	6,233	+1.1%	ホスティング サービス	1,084	1,152	+6.2%
セキュリティ サービス	1,377	1,669	+21.2%	セキュリティ サービス	56	108	+92.9%
ソリューション サービス(※)	115	577	+402.2%	ソリューション サービス(※)	-4	0	-
消去又は全社	-61	-56	-	消去又は全社	4	3	-
連結計	7,594	8,423	+10.9%	連結計	1,141	1,263	+10.7%

※2010年12月期より、「その他サービス事業」のセグメント名称を「ソリューションサービス事業」としています。

東証：3788



業績予想

1. 結論と要約

2. 第3四半期決算概要

3. 事業概況

4. (参考)業績予想

定性情報

◇ホスティングサービス

マネージドホスティングサービス引き続き強化

→営業体制の見直し・サービスの見直し

顧客層の拡大が見込める低価格サービスの更なる強化

成長分野であるクラウドサービス投入

◇セキュリティサービス

引き続き海外代理店拡充

営業拠点の拡充

(シンガポール・フランスなど)

◇ソリューションサービス(旧その他サービス)

ホスティングサービス事業と高いシナジー効果が見込める

ホームページ制作サービスを中心に中小企業の各種支援

事業を拡充

東証：3788



ありがとうございました



当資料に関するお問合せ先

GMOホスティング&セキュリティ株式会社
経営財務本部 IR・PRグループ IR担当

TEL 03-6415-6100

Email ir_@gmo-hs.com または

<http://www.gmo-hs.com> /より

「お問合せ」フォームをご利用ください。