



GMOホスティング & セキュリティ株式会社(3788・マザーズ)連結 09/01/18

【コード】 【業種】 【市場】 【決算】 【主幹事】 【現在株価】 31,050 円 【現在時価総額】 3,611 百万円
 3788 情報・通信 マザーズ 12月 大和
 【事業内容】 ホスティングを中核にグローバルサイインブランド展開によるセキュリティ事業を積極展開


総合判断

+2


前回レーティング	+2
目標株価	41,918 円



5年指数比較



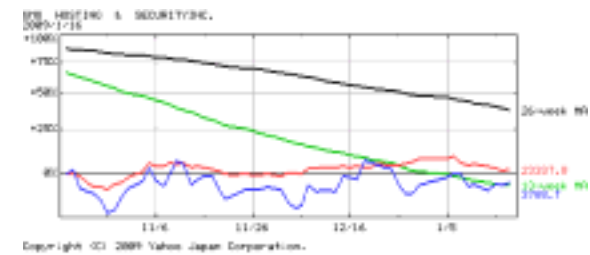
5年チャート



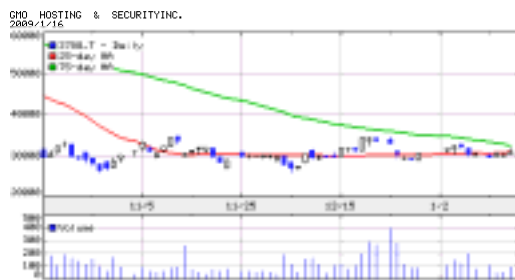
1年指数比較



1年チャート



3ヶ月指数比較



3ヶ月チャート

定量分析判断

収益性	効率性	安全性	成長性	生産性	総合評価	評価指数
3.7	4.0	3.7	3.0	2.3	3.3	66.7%

定性分析判断

総合判断	77.1%
戦略判断	75.2%
新規参入業者	52.5%
業界内構造	76.7%
代替品	50.0%
顧客交渉力	77.8%
業者交渉力	50.0%

整合性	80.0%	コストリーダーシップ戦略	91.7%
重点性	100.0%	差別化戦略	100.0%
計画性	70.0%	集中戦略	100.0%
目的性	100.0%	コストリーダーシップ型のリスク	80.0%
経営トップ	91.2%	差別化型のリスク	33.3%
会社分析	91.7%	集中戦略型のリスク	66.7%

4指標総合判断

総合評価指数

69.5%

株価分析判断

理論株価基準	業界時価総額基準	業界PER&PBR基準	市場PER&PBR基準	総合判断
-44.0%	-49.0%	-32.5%	-56.5%	-45.5%

IR戦略分析	評点	評価指数
	266	88.7%

目標参考理論株価 (単位:円)	35%ゾーン	50%ゾーン	100%ゾーン	150%ゾーン	200%ゾーン
	41,918	46,575	62,100	77,625	93,150
目標時価総額 (単位:百万円)	20%ゾーン	50%ゾーン	100%ゾーン	200%ゾーン	
	4,333.7	5,417.1	7,222.9	10,834.3	-

Comments

ホスティングサービス国内トップ、セキュリティサービスは日本ペリサインに次ぎ2位につけている。海外事業展開の遅れによる赤字、為替が波乱要因だが弱含みの業績を加味しても現状は売られすぎている。前回レーティング時から29,810円底上げも理論値よりはるかに低い水準。決算発表後切り上がりと思われる総合レーティング+2を維持する。

レーティングの見方

レーティング有効期間:3ヶ月

レーティング	総合評価指数	適合格付判断	
+1	81%~100%~	1年以内に市場平均値に対し+10%以上のアウトパフォームが予想される銘柄	STRONG BUY
+2	61%~80%~	1年以内に市場平均値に対し0%~10%のアウトパフォームが予想される銘柄	BUY
+3	41%~60%~	1年以内に市場平均値に対し+5%~-5%の相対パフォーマンが予想される銘柄	HOLD
+4	21%~40%~	1年以内に市場平均値に対し-10%~0%のアンダーパフォームが予想される銘柄	SELL
+5	~0%~20%~	1年以内に市場平均値に対し-10%以上のアンダーパフォームが予想される銘柄	STRONG SELL

このレポートは、投資の参考となる情報提供を目的としたもので、投資勧誘を意図するものではありません。このレポートに用いられた数値及び意見等は、信頼に足ると考える情報源から得たデータ等に基づいていますが、KCR総研がその正確性を保証するものではありません。使用するデータ・表現等の欠落・誤謬等については責任をおいかねますのでご了承下さい。当社は、当資料の一部または全部を利用することにより生じたいかなる損失・損害についても責任を負いません。投資の決定はご自身の判断と責任でなされますようお願いいたします。記載された意見や予測等は作成時点のものであり、正確性、完全性を保証するものではなく、今後予告なく変更されることがあります。本試料の金融商品について当社や関連会社、及びその従業員が自己売買または委託売買取引等を行う場合があります。内容に関する一切の権利はKCR総研にあります。事前の了承なく複製または転送等を行わないようお願いいたします。

GMOホスティング&セキュリティ株式会社(3788・マザーズ)連結 3778SB090118 **総合判断**

	理論株価基準	業界時価総額基準	業界PER&PBR基準	市場PER&PBR基準	
算定結果	乖離率				
類似会社比準方式	46,272 円	-32.9%	直近株価	09/01/18	31,050 円
簿価純資産価額方式	30,651 円	1.3%	株価収益率		6.98 倍
収益還元方式	88,391 円	-64.9%	株価純資産倍率		1.01 倍
売上高倍率方式	80,758 円	-61.6%	予想株価収益率(JQ)		17.40 倍
DCF方式	30,963 円	0.3%	類似企業平均株価収益率		11.96 倍
全理論株価平均	55,407 円	-44.0%	株価純資産倍率(JQ)		0.98 倍
前提条件			類似企業平均株価純資産倍率		0.93 倍
			予想株式利益回り		5.93 %
			予想平均配当利回り(JQ)		2.99 %

	前々々期	前々期	前期	今期KCR	来期KCR	来々々期KCR
	実績	実績	実績	予想	予想	予想
売上高	4,558	5,744	6,742	7,956	9,388	11,077
経常利益	969	1,438	812	1,058	1,202	1,418
当期純利益	592	847	371	517	563	665
営業活動によるCF	872	1,325	783	950	1,122	1,332
投資活動によるCF	-547	-2,023	-693	-700	-800	-900

GMOホスティング&セキュリティ株式会社(3788・マザーズ)連結

売上高	7,956 百万円	今期KCR 予想	
経常利益	1,058 百万円	今期KCR 予想	
当期純利益	517 百万円	今期KCR 予想	
株主持分	3,565 百万円	今期KCR 予想	
発行済株式数	116,310 株	直近値	
株価	31,050 円	直近終値	
時価総額	3,611 百万円		乖離率
1株当売上高	68,400 円	類似企業平均時価総額	5,681 百万円
1株当当期純利益	4,446 円	類似企業株価売上高倍率	1.18 倍
1株当純資産	30,651 円	全平均	-49.0%
株価売上高倍率	0.45 倍	EPS × 類似企業平均	53,182 円
株価収益率	6.98 倍	PBR × 類似企業平均	28,461 円
株価純資産倍率	1.01 倍	類似企業全平均	-32.5%
株式利益回り	14.32%	EPS × 市場平均	77,360 円
		PBR × 市場平均	30,038 円
		市場全平均	-56.5%
		4平均	-45.5%

A. アドミラルシステム(2351・マザーズ)連結

売上高	1,280 百万円	今期四季報 予想
経常利益	200 百万円	今期四季報 予想
当期純利益	110 百万円	今期四季報 予想
株主持分	2,260 百万円	今期四季報 予想
発行済株式数	72,535 株	直近値
株価	34,650 円	直近終値
時価総額	2,513 百万円	直近値
1株当売上高	17,647 円	
1株当当期純利益	1,517 円	
1株当純資産	31,157 円	
株価売上高倍率	1.96 倍	
株価収益率	22.85 倍	
株価純資産倍率	1.11 倍	
株式利益回り	4.38%	

B. 日本ベリサイン(3722・マザーズ)連結

売上高	8,800 百万円	今期四季報 予想
経常利益	1,960 百万円	今期四季報 予想
当期純利益	1,100 百万円	今期四季報 予想
株主持分	9,710 百万円	今期四季報 予想
発行済株式数	454,758 株	直近値
株価	25,610 円	直近終値
時価総額	11,646 百万円	直近値
1株当売上高	19,351 円	
1株当当期純利益	2,419 円	
1株当純資産	21,352 円	
株価売上高倍率	1.32 倍	
株価収益率	10.59 倍	
株価純資産倍率	1.20 倍	
株式利益回り	9.45%	

C. ブロードバンドタワー(3776・ヘレクス)連結

売上高	11,300 百万円	今期四季報 予想
経常利益	480 百万円	今期四季報 予想
当期純利益	200 百万円	今期四季報 予想
株主持分	6,079 百万円	今期四季報 予想
発行済株式数	98,035 株	直近値
株価	29,400 円	直近終値
時価総額	2,882 百万円	直近値
1株当売上高	115,265 円	
1株当当期純利益	2,040 円	
1株当純資産	62,008 円	
株価売上高倍率	0.26 倍	
株価収益率	14.41 倍	
株価純資産倍率	0.47 倍	
株式利益回り	6.94%	

類似会社比準方式	
平均	46,272.08
最大	51,626.75
最小	37,538.25

	平均株価	平均EPS	平均BPS	算定価格		
A	B	C	29,887	1,991.8	38,173	45,354
A	B	C	30,130	1,967.7	26,255	51,627
A	B	C	32,025	1,778.3	46,583	50,569
	B	C	27,505	2,229	41,680	37,538

このレポートは、投資の参考となる情報提供を目的としたもので、投資勧誘を意図するものではありません。このレポートに用いられた数値及び意見等は、信頼に足ると考える情報源から得たデータ等に基づいており、KCR総研がその正確性を保証するものではありません。当社は、当資料の一部または全部を利用することにより生じたいかなる損失・損害についても責任を負いません。投資の決定はご自身の判断と責任でなされまようお願いします。記載された意見や予測等は作成時点のものであり、正確性、完全性を保証するものではありません。今後予告なく変更されることがあります。内容に関する一切の権利はKCR総研にあります。事前の了承なく複製または転送等を行わないようお願いします。

の見方	かなり割安
	割安
	標準
	割高
	かなり割高



GMOホスティング & セキュリティ株式会社 (3788・マザーズ) 連結

総合判断

【コード】 3788 【業種】 情報・通信 【市場】 マザーズ 【決算】 12月 【代表者】 青山満 【代表生年月日】 1967年2月8日 【年齢】 41歳
【事業内容】 ホスティングを中核にグローバルサイバーブランド展開によるセキュリティ事業を積極展開

総合判断	77%	整合性	80%	コストリーダーシップ戦略	92%
戦略判断	75%	重点性	100%	差別化戦略	100%
新規参入業者	53%	計画性	70%	集中戦略	100%
業界内構造	77%	目的性	100%	コストリーダーシップ型のリスク	80%
代替品	50%	経営トップ	91%	差別化型のリスク	33%
顧客交渉力	78%	会社分析	92%	集中戦略型のリスク	67%
業者交渉力	50%				

ファイブフォース分析 業界の競争要因・企業体質を見極める
業界環境分析 対象セクター

戦略類型分析 戦略型を確認するとともにバランスを見極める
戦略型分析

ホスティング & セキュリティ		
新規参入業者	規模の経済性	10
	製品の差別化	10
	巨額の投資	10
	調達先変更のコスト	10
	流通チャネルの確保	0
	規模以外のコスト面での優位性	2
	官の規制	0
強い報復活動	0	
小計	80	42
業界内構造	同業者・同規模会社の数	10
	成長スピード	10
	固定・在庫コストの規模	10
	差別化	5
	顧客の定着化	10
	供給能力の拡大	10
	裏質な戦略	0
戦略結果の果実	10	
撤退障壁	4	
小計	90	69
代替品	高収益企業が存在	0
	同機能低価格の可能性	10
小計	20	10
顧客交渉力	顧客の力	10
	顧客の数	10
	顧客コストの割合	10
	差別化	10
	スイッチングコスト	0
	裕幅度	0
	川上統合可能性	10
必要性	10	
情報量	10	
小計	90	70
業者交渉力	寡占化	0
	代替・変革可能性	5
	顧客重要度	10
	必要性	0
	差別化	10
	スイッチングコスト	0
川下統合可能性	10	
小計	70	35
合計	350	226

コストリーダーシップ戦略		業界最安値価格	0
コストリーダーシップ戦略	低コスト体質	10	
	粗利益率	10	
	設備投資	10	
	プロセス技術	10	
	流通コスト	10	
	資金力	10	
	資金調達力	10	
	システム完成度	10	
	コスト管理・体制	10	
	権限・責任	10	
	成果報酬制度	10	
	合計	120	110

差別化戦略		製品設計	10
差別化戦略	ブランドイメージ	10	
	テクノロジー	10	
	製品特長	10	
	顧客サービス	10	
	流通ネットワーク	10	
	マーケティング能力	10	
	研究開発力	10	
	経験値	10	
	想像力	10	
	人材システム	10	
	合計	110	110

集中戦略		特定ターゲットへの投資	10
集中戦略	特定製品への投資	10	
	特定エリアへの投資	10	
	特定セグメントへの投資	10	
	合計	40	40

将来の検証 & リスク分析 将来の脅威に対するリスクを見極める
リスク分析

コスト・リーダーシップ戦略のリスク		他社による技術革新可能性	10
コスト・リーダーシップ戦略のリスク	ライバル企業の低コスト化	10	
	製品の改良	0	
	マーケティングの改良	10	
	コストアップインフレの影響	10	
	合計	50	40

差別化戦略のリスク		他社へのブランド指名買い	0
差別化戦略のリスク	顧客ニーズの変化	10	
	模倣の乱発	0	
	合計	30	10

集中戦略のリスク		コスト優位性の崩壊	10
集中戦略のリスク	特異ニーズの崩壊	10	
	特定ターゲットの細分化	0	
	合計	30	20

その他の定性要因 戦略とは別の要因をチェック

経営トップ		経営スタンス	155
合計	170	155	

会社分析		本社・環境・社風	110
合計	120	110	

戦略性チェック分析 整合度、重点度、計画性、目的度の4視点から見極める
経営バランス分析

整合性分析		外部環境と経営環境	5
整合性分析	全社戦略と事業戦略	5	
	経営戦略と経営諸機能	10	
	経営諸機能内	10	
	短期と将来	10	
	合計	50	40

重点性分析		事業領域、市場、製品	10
重点性分析	静態的経営資源の投入	10	
	動態的経営資源の投入	10	
	自社の強み	10	
	絞り込み	10	
	合計	50	50

計画性分析		目標への到達	5
計画性分析	長期視点での計画	10	
	短期計画と長期計画	10	
	下方修正	0	
	計画柔軟性	10	
	合計	50	35

目的性分析		戦略ドメイン	10
目的性分析	社是・経営理念、CSR	10	
	企業目的のステージ	10	
	企業目標と経営戦略	10	
	企業目標と従業員	10	
	合計	50	50

の見方 レーティング有効期間: 6ヶ月

戦略レベル		80~100%	
極めて戦略的	かなり戦略的	60~80%	
戦略的	やや戦略的	40~60%	
やや戦略的	戦略性に乏しい	20~40%	
		0~20%	

このレポートは、投資の参考となる情報提供を目的としたもので、投資勧誘を意図するものではありません。このレポートに用いられた数値及び意見等は、信頼に足ると考える情報源から得たデータ等に基づいており、KCR総研がその正確性を保証するものではありません。使用するデータ・表現等の欠落・誤謬等については責任をおいかねますのでご了承下さい。当社は、当資料の一部または全部を利用することにより生じたいかなる損失・損害についても責任を負いません。投資の決定はご自身の判断と責任でなされますようお願いいたします。記載された意見や予測等は作成時点のものであり、正確性、完全性を保証するものではなく、今後予告なく変更されることがあります。本試料の金融商品について当社や関連会社、及びその役員が自己売買または委託売買取引等を行う場合があります。内容に関する一切の権利はKCR総研にあります。事前の了承なく複製または転送等を行わないようお願いします。



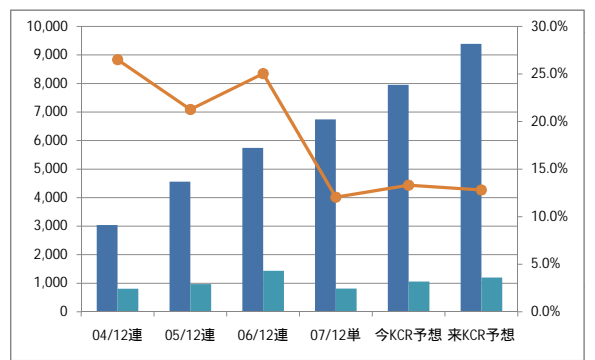
GMOホスティング&セキュリティ株式会社(3788・マザーズ)連結

総合判断

【コード】 3788	【業種】 情報・通信	【市場】 マザーズ	【決算】 12月	【上場年月】 2005年12月	【BPS(円)】 28,785	【PER(倍)】 9.7	【PBR(倍)】 1.08	【取引単位(株)】 100	【配当利回り(優待利回り)】 5.2% (0.0%)	【直近株価(時価総額)】 31,050円 (3,611百万円)	【5年内高値】 890,000円	【6年内安値】 26,200円	(05/12)	(08/10)
【優待精度】 有	【主幹事】 大和	【名義代理】 三菱UFJ	【実質利回り(資本金)】 5.2%	【実質利回り(利益)】 907百万円	【利益剰余金】 1,502百万円	【資本金】 907百万円	【株式分割】 - (-)	【高値騰落率】 1.7倍	【安値騰落率】 18.5%	【新株予約権】 0.3千株	【比率%】 0.2			
【事業内容・特徴】	ホスティングを中核にグローバルサインブランド展開によるセキュリティ事業を積極展開													

	(百万円)	(百万円)	(百万円)	(百万円)	(百万円)	(百万円)	(百万円)	(円)	(円)	(株)	(株)	(百万円)	(百万円)	(百万円)	(百万円)	(百万円)	(百万円)
	売上高	増収率	営業利益	利益率	経常利益	利益率	利益	利益率	EPS	1株配当	性向	発行済株数	営業CF	投資CF	FCF	財務CF	現金等
04/12連	3,038		810	26.7%	805	26.5%	467	15.4%	5,060.0	2,625.0	51.9%						
05/12連	4,558	50.0%	1,017	22.3%	969	21.3%	592	13.0%	5,159.0	1,900.0	36.8%	57.34	872	-547	325	751	3,151
06/12連	5,744	26.0%	1,353	23.6%	1,438	25.0%	847	14.7%	7,357.0	2,180.0	29.6%	115.76	1,325	-2,023	-698	168	2,594
07/12連	6,742	17.4%	943	14.0%	812	12.0%	371	5.5%	3,196.0	2,180.0	68.2%	116.31	783	-693	90	-440	2,345
今四季報予	8,100	20.1%	900	11.1%	900	11.1%	450	5.6%	3,866.0	1,600.0	41.4%						
来四季報予	9,000	11.1%	1,200	13.3%	1,200	13.3%	600	6.7%	5,155.0	2,100.0	40.7%						
今会社予	8,062	19.6%	1,096	13.6%	1,083	13.4%	530	6.5%	4,561.8	1,600.0	35.1%						
今KCR予	7,956	18.0%	857	13.5%	1,058	13.3%	517	6.5%	4,446.0	1,600.0	36.0%	116.3	950	-700	250		
来KCR予	9,388	18.0%	1,220	13.0%	1,202	12.8%	563	6.0%	4,747.7	1,700.0	35.8%	118.6	1,122	-800	432		
来々KCR	11,077	18.0%	1,440	13.0%	1,418	12.8%	665	6.0%	5,492.5	2,000.0	36.4%	121.0	1,332	-900	432		
3期平均	31.1%		1,104	20.0%	1,073	19.4%	603	11.1%	5,237.3				993	-1,088	-94	160	2,697
4期平均	28.3%		1,102	18.4%	1,076	17.9%	585	10.0%	5,068.5								
5期平均	24.8%		1,122	17.4%	1,100	17.0%	588	9.3%	5,085.8								
08/06中実	3,581		482				158		1,364.0								
07/06中実	3,375		552				307		2,652.3								
前3Q	5,034		765				364		3,140.2								
今3Q	5,307		657				238		2,050.9								
09/06中予	3,700		500				250		2,148.0								

左:売上高推移(百万円)、右:経常利益推移(百万円)
線グラフ:売上高経常利益率



四半期分析

	(百万円)	(百万円)	(百万円)	(百万円)	(百万円)	(百万円)	(%)	(人)
	総資産	流動資産	固定資産	流動負債	固定負債	株主持分	有利子負債	従業員数
前1Q	1,675		332		296		166	
今1Q	1,780	6.3%	292	-12.0%	259	-12.5%	45	-72.9%
前2Q	1,700		220		288		141	
今2Q	1,801	5.9%	190	-13.6%	209	-27.4%	113	-19.9%
前3Q	1,659		213		148		57	
今3Q	1,726	4.0%	175	-17.8%	190	28.4%	80	40.4%
前4Q	1,708		178		80		7	
今4Q		-100.0%		-100.0%		-100.0%		-100.0%
今期累計	5,307		657		658		238	
前期累計	5,034		765		732		364	
今期進捗率	65.8		59.9		60.8		44.9	
前期進捗率	74.7		81.1		90.1		98.1	

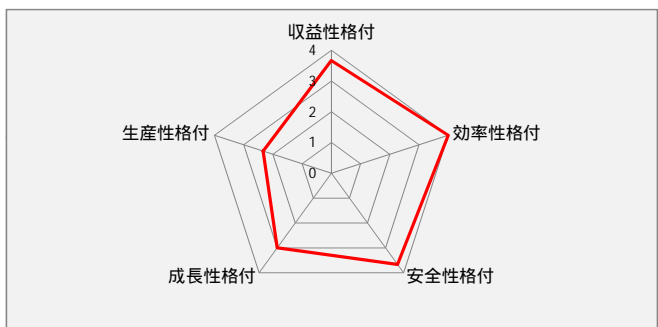
	(百万円)	(百万円)	(百万円)	(百万円)	(百万円)	(百万円)	(%)	(人)
	総資産	流動資産	固定資産	流動負債	固定負債	株主持分	有利子負債	従業員数
05/12連	4,322	3,659	662	1,547	2	2,763	0	146
06/12連	5,792	3,447	2,344	2,234	120	3,348	300	194
07/12連	5,775	3,244	2,530	2,043	70	3,565	94	227
直近	5,775	3,244	2,530	2,043	70	3,565	94	227

セグメント情報

	07/12連	06/12連	増減	(%)	(%)	(%)	(%)	(百万円)	(百万円)
				外国人	投資	浮動株	特定株	実績	計画
ホスティングサービス	85	89	-4	4	1年前	4.7	0.2	10.4	85.4
セキュリティサービス	14	10	4	0	半年前	4.8	0.2	12.4	81.2
その他サービス	1	1	0	0	直近	4.8	0.4	12.5	80.4
合計	100	100	0					197	351

	前々期	前期	会社予想	KCR予想	類似・競合平均値	A.アドミラルシステム	B.日本ベリサイン	C.プロロードバ	マザーズ・ヘラクレス平均08	日経経営指標参考数値				
収益性														
総資本経常利益率(ROA)	24.8%	14.1%	18.8%	18.3%	-4.3%	18.4%	3.7%	3.5%	-18.5%	2.1%	4.9%	9.2%	3.0	
株主資本当期純利益率(ROE)	23.8%	10.4%	14.9%	14.5%	-6.5%	16.9%	3.3%	4.7%	-27.3%	3.1%	-4.2%	14.6%	4.0	
売上高経常利益率	25.0%	12.0%	13.4%	13.3%	13.8%	-1.8%	3.0%	15.5%	22.4%	3.6%	6.2%	5.9%	4.0	
効率性														
総資本回転率(回)	1.0	1.2	1.4	1.4	0.7	0.4	3.0	0.5	0.6	1.1	0.8	0.4	3.0	
流動資産回転率(回)	1.7	2.1	2.5	2.5	1.3	1.2	3.0	0.9	0.9	2.1	1.2	0.9	4.0	
固定資産回転率(回)	2.5	2.7	3.2	3.1	1.7	1.0	3.0	1.0	1.8	2.3	2.4	0.3	3.0	
安全性														
流動比率	154.3%	158.8%	158.8%		273.7%	-115%	3.7%	5.0%	217.4%	201.2%	402.4%	210.6%	-51.8%	3.0
負債比率	59.3%	59.3%	59.3%		79.1%	20%	3.0%	3.0%	32.5%	158.6%	46.3%	236.3%	177.0%	4.0
株主持分比率	57.8%	61.7%	61.7%		69.9%	-8%	3.0%	3.0%	75.4%	66.8%	67.4%	27.9%	33.8%	3.0
成長性														
増収率	26.0%	17.4%	19.6%	18.0%	14.1%	14.1%	3.0%	3.0%	21.6%	5.2%	15.4%	25.6%	1.9%	3.0
経常増益率	48.4%	-43.5%	33.4%	30.3%	-21.3%	-22.2%	3.0%	3.0%	-32.9%	18.7%	-49.6%	55.6%	1.9%	3.0
株主持分成長率	21.2%	6.5%			-3.4%	9.9%	3.0%	3.0%	7.9%	-21.3%	3.3%	6.0%	4.3%	3.0
生産性														
従業員一人当り売上高(千円)	25,304	29,700	35,515	35,047	58654.3	-28,954	2.3	1.0	21.778	36.318	117,867	40,910	-11,210	2.0
従業員一人当り経常利益(千円)	6,335	3,577	4,771	4,661	5245.3	-1,668	2.3	1.0	3,378	8,129	4,229	2,405	1,172	5.0
従業員一人当り当期利益(千円)	3,731	1,634	2,335	2,278	-2514.9	4,149	2.3	1.0	1,432	-11,172	2,195	-222	1,857	5.0
総合評価														
総合評価格付														3.3

収益性	効率性	安全性	成長性	生産性	総合評価



財務Comments

ホスティング業界トップシェア、セキュリティ業界においても認証サービスが日本ベリサインに次いで2位の位置にある。収益性はピーク時より低下傾向にあるが、類似企業平均、マザーズ・ヘラクレス平均においても高い位置にある。効率性、安全性とも高く高評価。成長性も前期踊り場であったが、基本的には売上高15%以上の高い成長性が見込まれる。四半期分析による進捗率から今期予算達成に関し、慎重な見方となるが、業績的には安定していると思われる。デリバティブ解約による特損要因なくなる。

このレポートは、投資の参考となる情報提供を目的としたもので、投資勧誘を意図するものではありません。このレポートに用いられた数値及び意見等は、信頼に足ると考える情報源から得たデータ等に基づいており、KCR総研がその正確性を保証するものではありません。使用するデータ、表現等の欠落・誤謬等については責任をおいかねますのでご了承ください。当社は、当資料の一部または全部を利用することにより生じたいかなる損失・損害についても責任を負いません。投資の決定はご自身の判断と責任でなされますようお願いいたします。記載された意見や予測等は作成時点のものであり、正確性、完全性を保証するものではありません。今後予告なく変更されることがあります。本資料の金融商品について当社や関連会社、及びその従業員が自己売買または委託売買取引を行う場合があります。内容に関する一切の権利は



GMOホスティング & セキュリティ株式会社 (3788・マザーズ) 連

総合判断

【コード】	3788	【業種】	情報・通信	【市場】	マザーズ	【決算】	12月	【〒】	150-8512	【電話】	03-6415-6100	
【住所】	東京都渋谷区桜丘町26-1セルリアンタワー						【設立年月】	1997/05				
【代表者】	青山満	【代表生年月日】	1967年2月8日		【年齢】	41歳						
【事業内容・特徴】	ホスティングを中核にグローバルサイバーブランド展開によるセキュリティ事業を積極展開		【開示責任者】	深山取締役	【取材依頼】	2回						

IR活動評価 参考データ 点数 GMOホスティング & セキュリティ株式会社 (3788・マザーズ) 連結

1. IR活動実施状況(10点)				
実施している	89.3%	10		10
2. IRの組織(10点)				
専任部署		10		8
総務部	24.0%	4		
企画部	23.0%	8		
広報部	17.0%	3		
財務部		5		
経理部		3		
社長室		6		
その他		2		
3. 経営トップの姿勢(50点)				
経営トップによるIR活動をしているか	83.6%	50		50
実施している		10		10
その形態は				
トップが投資家向け説明会に参加	81.8%	10		10
トップがアナリストの個別取材を受ける	67.6%	30		30
4. IRコミュニケーション(80点)		80		75
決算説明会	77.7%	10		10
個別面談	32.6%	10		10
海外説明会	15.9%	10		5
誰に対して実施するのか				
アナリスト・機関投資家	37.7%	10		10
個人投資家	13.4%	10		10
開示姿勢はフェアに行われているか	重点項目	20		20
取材を受けるだけでなく投資家を訪問	50.0%	10		10
5. IRツール(20点)		30		15
株主通信	89.6%	10		10
英文資料(アニュアルレポート等)	42.8%	20		5
6. IRサイト(100点)		100		93
IRと明示されたサイトをもっているか	97.5%	10		10
トップメッセージ	79.4%	10		8
有価証券報告書	45.9%	10		10
決算短信	42.0%	10		10
月次報告・株主通信	41.5%	10		10
説明会情報	36.2%	10		10
動画	28.5%	10		10
メールマガジン	23.8%	10		10
FAQ(よくある質問への回答)	19.5%	10		10
英文版IRサイト	14.6%	10		10
	19.4%	10		5
7. IR効果測定(10点)				
している	84.3%	10		5
8. IR年間費用(10点)				
500万円以上～	24.0%	10		10
合計		300		266

採点判断については、フェアディスクロージャーに重点を置きヒアリング及び客観的評価によってKCR総研独自の判断基準を用いています。

Comments

オフライン活動及びオンライン活動ともバランスがとれたIRを展開。フェアディスクロージャーに関しても意識して展開しており、前向きなIR活動の姿勢は高く評価できる。IRサイトの構成においてもトップクラスの情報開示であり、他の企業の模範となる開示姿勢といっても過言ではない。今後は、業績の上下に関わらず、継続的に質の高いIR活動が展開できるかが重要なポイントである。

の見方

非常に良い120～	
良い120～	
普通180～	
やや劣る130～	
非常に劣る80～	
問題あり0～	

このレポートは、投資の参考となる情報提供を目的としたもので、投資勧誘を意図するものではありません。このレポートに用いられた数値及び意見等は、信頼に足ると考える情報源から得たデータ等に基づいてありますが、KCR総研がその正確性を保証するものではありません。使用するデータ・表現等の欠落・誤謬等については責任をおいかねますのでご了承下さい。当社は、当資料の一部または全部を利用することにより生じたいかなる損失・損害についても責任を負いません。投資の決定はご自身の判断と責任でなされますようお願いいたします。記載された意見や予測等は作成時点のものであり、正確性、完全性を保証するものではありません。今後予告なく変更されることがあります。本試料の金融商品について当社や関連会社、及びその従業員が自己売買または委託売買取引等を行う場合があります。内容に関する一切の権利はKCR総研にあります。事前の了承なく複製または転送等を行わないようお願いします。